

Tavira Holding Ltda

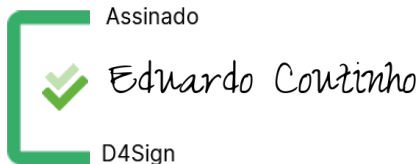
CNPJ: 03.468.802/0001-19

Balancos patrimoniais Em 31 de dezembro de 2024 e 2023

(Em milhares de Reais)

Ativo	2024	2023	Passivo	2024	2023
Circulante			Circulante		
Caixa e equivalentes de caixa	4.360	1.263	Fornecedores e contas a pagar	4	7
Aplicações em fundos de investimento abertos e operações compromissadas	2.545	2.317	Impostos a recolher	10	6
Impostos a recuperar	634	605		14	13
	<u>7.539</u>	<u>4.185</u>			
Circulante			Patrimônio líquido		
Realizável a longo prazo			Capital social	644	644
Aplicação em fundos de investimentos fechados (Nota 6)	8.772	11.073	Reservas de capital	12.718	12.718
	<u>8.772</u>	<u>11.073</u>	Reservas de lucros	2.935	1.883
				<u>16.297</u>	<u>15.245</u>
Total do ativo	<u><u>16.311</u></u>	<u><u>15.258</u></u>	Total do passivo e patrimônio líquido	<u><u>16.311</u></u>	<u><u>15.258</u></u>

eduardo.coutinho@gp-investments.com


Assinado

D4Sign

denilson.ishikawa@gp-investments.com

Assinado

D4Sign

contabilidade3@gp-investments.com

Rubricado

D4Sign

Tavira Holding Ltda

CNPJ: 03.468.802/0001-19

Demonstrações de resultados

Exercícios findos em 31 de dezembro

(Em milhares de Reais, exceto por lucro líquido por quotas)

	<u>2024</u>	<u>2023</u>
Despesas operacionais		
Gerais e administrativas	-46	-104
Tributárias	-141	-155
Outras despesas operacionais	-174	-8.288
Resultado operacional	<u>-361</u>	<u>-8.547</u>
Receitas financeiras	2.538	6.404
Despesas financeiras	-503	-1.767
Resultado financeiro	<u>2.035</u>	<u>4.637</u>
Lucro antes do imposto de renda e contribuição social	<u>1.674</u>	<u>-3.910</u>
Imposto de renda	-449	-451
Contribuição social sobre o lucro líquido	-173	-178
Lucro (Prejuízo) líquido do exercício	<u><u>1.052</u></u>	<u><u>(4.539)</u></u>
Quantidade de quotas	259.700	259.700
Lucro (Prejuízo) líquido por quotas - (R\$)	<u><u>4,05</u></u>	<u><u>-17,48</u></u>

contabilidade3@gp-investments.com

Rubricado
V. M. G.
D4Sign

eduardo.coutinho@gp-investments.com

Assinado
Eduardo Coutinho
D4Sign

denilson.ishikawa@gp-investments.com

Assinado
Denilson Ishikawa
D4Sign

Tavira Holding Ltda

CNPJ: 03.468.802/0001-19

Demonstração do resultado abrangente

Exercícios findos em 31 de dezembro

(Em milhares de Reais)

	<u>2024</u>	<u>2023</u>
Lucro Líquido (Prejuízo) do exercício	<u>1.052</u>	<u>(4.539)</u>
Resultado abrangente do exercício	<u>1.052</u>	<u>(4.539)</u>


denilson.ishikawa@gp-investments.com

Assinado
 Denilson Ishikawa
D4Sign

eduardo.coutinho@gp-investments.com

Assinado
 Eduardo Coutinho
D4Sign

contabilidade3@gp-investments.com

Rubricado
 V. M. G.
D4Sign

Tavira Holding Ltda
CNPJ: 03.468.802/0001-19

denilson.ishikawa@gp-investments.com

Assinado
 Denilson Ishikawa
D4Sign

eduardo.coutinho@gp-investments.com

Assinado
 Eduardo Coutinho
D4Sign


Demonstrações das mutações do patrimônio líquido

Exercícios findos em 31 de dezembro

(Em milhares de Reais)

	Reservas de capital			Reservas de lucros		Lucros (Prejuízos) acumulados	Total
	Capital social	Ágio na emissão de ações	Reserva de capital	Legal	Retenção de lucros		
Saldo em 31 de dezembro de 2022	5.966	18.984	6.834	-	-	(270)	31.514
Aumento do capital social mediante capitalização reservas	13.100	-6.266	-6.834				
Redução de capital com absorção de prejuízos acumulados	-6.692					6.692	
Redução de capital em dinheiro	-11.730						-11.730
Resultado do exercício - 1º semestre						-6.422	-6.422
Resultado do exercício - 2º semestre						1.883	1.883
Destinação do resultado para reserva de lucros					1.883	-1.883	
Saldo em 31 de dezembro de 2023	644	12.718	-	-	1.883	-	15.245
Lucro líquido do exercício						1.052	1.052
Destinação do resultado para reserva de lucros				129	923	-1.052	
Saldo em 31 de dezembro de 2024	644	12.718	-	129	2.806	-	16.297

contabilidade3@gp-investments.com

Rubricado
 V. M. G.
D4Sign

Tavira Holding Ltda

CNPJ: 03.468.802/0001-19

Demonstração dos fluxos de caixa

Exercícios findos em 31 de dezembro

(Em milhares de Reais)

	<u>2024</u>	<u>2023</u>
Fluxo de caixa das atividades operacionais		
Lucro líquido (Prejuízo) do exercício	1.052	(4.539)
Despesas (receitas) que não afetaram o caixa e equivalentes de caixa		
Resultado aplicação financeira em fundos de investimentos	(228)	(215)
	824	(4.754)
Redução (aumento) nas contas do ativo		
Impostos a recuperar	(29)	(139)
Aumento (redução) nas contas do passivo		
Fornecedores e contas a pagar	(3)	3
Impostos taxas e contribuições	4	2
	<u>796</u>	<u>(4.888)</u>
Caixa gerado (aplicado) pelas atividades operacionais		
Atividades de investimento		
Perda na alienação de fundos fechados		8.188
Resgate de aplicações financeiras em fundos fechados	3.875	13.031
Resultado das aplicações em fundos fechados	(1.574)	(3.999)
	<u>2.301</u>	<u>17.220</u>
Caixa gerado pelas atividades de investimento		
Atividades de financiamentos		
Redução de capital em dinheiro para socio controlador		(11.730)
	<u>-</u>	<u>(11.730)</u>
Caixa líquido gerado nas atividades de financiamentos		
Caixa líquido gerado	<u><u>3.097</u></u>	<u><u>602</u></u>
Caixa e equivalentes no início do exercício	1.263	661
Caixa e equivalentes no final do exercício	<u>4.360</u>	<u>1.263</u>
Varição do caixa e equivalentes	<u><u>3.097</u></u>	<u><u>602</u></u>

contabilidade3@gp-investments.com

Rubricado
V. M. G.
D4Sign

eduardo.coutinho@gp-investments.com

Assinado
Eduardo Coutinho
D4Sign

denilson.ishikawa@gp-investments.com

Assinado
Denilson Ishikawa
D4Sign