


Local Advisers Participações Ltda.

CNPJ: 13.531.658/0001-71

Balanco patrimonial Exercícios findos em 31 de dezembro

(Em milhares de Reais)

rafael.souza@gp-investments.com

Assinado

D4Sign


danilo.gamboa@gp-investments.com

Assinado

D4Sign

	2024	2023		2024	2023
Ativo			Passivo		
Circulante			Circulante		
Caixa e equivalentes de caixa	568.757,96	396.000,76	Fornecedores	97.951,12	241.529,73
Impostos a recuperar	764.586,87	760.718,30	Obrigações tributárias a recolher	25.629,50	26.017,65
Contas a receber	4.317.052,33	2.144.793,95		123.580,62	267.547,38
	5.650.397,16	3.301.513,01			
Não circulante			Não circulante		
Créditos com sociedades ligadas	780.353,58	651.495,07	Impostos diferidos a recolher	3.850.663,19	3.121.746,91
Depósito judicial	1.419.963,10	1.556.956,63	Obrigações com sociedades ligadas	63.042.235,15	63.762.107,64
Empréstimos e recebíveis	36.600.905,19	32.774.168,97	Obrigações com acionista controlador	37.570.267,10	35.970.267,22
Provisão para perdas com empr[estimos]	(29.113.871,98)			104.463.165,44	102.854.121,77
Investimentos em fundos de investimentos	196.137,43	137.079,79		104.586.746,06	103.121.669,15
	9.883.487,32	35.119.700,46	Total do passivo		
			Passivo a descoberto e patrimônio líquido		
			Capital social	24.890.391,00	24.890.391,00
			Reservas de capital	48,36	48,36
			Prejuízos acumulados	(113.943.300,94)	(89.590.895,04)
				(89.052.861,58)	(64.700.455,68)
Total do ativo	15.533.884,48	38.421.213,47	Total do passivo e patrimônio líquido	15.533.884,48	38.421.213,47

contabilidade3@gp-investments.com

Rubricado

D4Sign

Local Advisers Participações Ltda.

CNPJ: 13.531.658/0001-71

Demonstração de resultado Exercícios findos em 31 de dezembro (Em milhares de Reais)

	2024	2023
Despesas Gerais e administrativas		
Gerais e administrativas	(421.160,78)	(97.355,31)
Despesas tributárias	(4.234,29)	(30.480,76)
Perdas com recebíveis	(29.694.558,61)	(3.760.351,25)
	<u>(30.119.953,68)</u>	<u>(3.888.187,32)</u>
Receitas financeiras	4.072.739,33	3.374.478,66
Despesas financeiras	(28.449,77)	(223.823,93)
Resultado financeiro	<u>4.044.289,56</u>	<u>3.150.654,73</u>
Resultado antes do imposto de renda e contribuição social	<u>(26.075.664,12)</u>	<u>(737.532,59)</u>
Imposto de renda	(1.778,42)	(4.984,45)
Contribuição social	(4.594,59)	(2.990,68)
Impostos diferidos	(732.407,05)	(592.618,36)
Prejuízo do exercício	<u><u>(26.814.444,18)</u></u>	<u><u>(1.338.126,08)</u></u>

carlos.pessoa@gp-investments.com

Assinado
Carlos Estellita Cavalcanti Pessoa Filho
D4Sign

danilo.gamboa@gp-investments.com

Assinado
D4Sign

contabilidade3@gp-investments.com

Rubricado
V. M. G.
D4Sign

Local Advisers Participações Ltda.

CNPJ: 13.531.658/0001-71

Demonstração do resultado abrangente

Exercícios findos em 31 de dezembro

(Em milhares de Reais)

	<u>2024</u>	<u>2023</u>
Prejuízo do exercício	<u>(26.814.444,18)</u>	<u>(1.338.126,08)</u>
Resultado abrangente do exercício	<u>(26.814.444,18)</u>	<u>(1.338.126,08)</u>

rafael.souza@gp-investments.com

Assinado


D4Sign

danilo.gamboa@gp-investments.com

Assinado

D4Sign

contabilidade3@gp-investments.com

Rubricado

D4Sign

Local Advisers Participações Ltda.

CNPJ: 13.531.658/0001-71

Demonstração das mutações do patrimônio líquido

Exercício findos em 31 de dezembro

(Em milhares de Reais)

	Capital social	Reserva de capital	Prejuízos acumulados	Total
Saldo em 31 de dezembro de 2022	24.890.391,00	48,36	(88.252.768,96)	(63.362.329,60)
Prejuízo do exercício			(1.338.126,08)	(1.338.126,08)
Saldo em 31 de dezembro de 2023	24.890.391,00	48,36	(89.590.895,04)	(64.700.455,68)
Recuperacao gastos via seguro			2.462.038,28	2.462.038,28
Prejuízo do exercício			(26.814.444,18)	(26.814.444,18)
Saldo em 31 de dezembro de 2024	24.890.391,00	48,36	(113.943.300,94)	(89.052.861,58)

contabilidade3@gp-investments.com

Rubricado
V. M. G.
D4Sign

rafael.souza@gp-investments.com

Assinado
Rafael Souza
D4Sign

danilo.gamboa@gp-investments.com

Assinado
D4Sign

Local Advisers Participações Ltda.

CNPJ: 13.531.658/0001-71

rafael.souza@gp-investments.com

Assinado
Rafael Souza
D4Sign

danilo.gamboa@gp-investments.com

Assinado
D4Sign

Demonstração dos fluxos de caixa

Exercícios findos em 31 de dezembro

(Em milhares de Reais)

	<u>2024</u>	<u>2023</u>
Atividades Operacionais		
Prejuízo do exercício	(26.814.444,18)	(1.338.126,08)
Ajustes para conciliar o resultado às disponibilidades geradas pelas atividades operacionais:		
Desvalorização (valorização) em fundos de investimentos	(59.057,64)	13.912,21
Juros sobre empréstimos com sócios/funcionários	(3.826.736,22)	(3.203.149,63)
Constituição provisória para perdas em empréstimos	29.113.871,98	
Variações nos ativos e passivos:		
(Aumento) em impostos a recuperar	(3.868,57)	(10.196,13)
(Aumento) em contas a receber	(2.172.258,38)	(536.780,41)
(Aumento) em créditos com sociedades ligadas	(128.858,51)	-
(Aumento) em empréstimos e recebíveis		
(Aumento) em depósito judicial	136.993,53	1.117.918,43
Aumento (redução) em fornecedores	(143.578,61)	(4.642,60)
Aumento (redução) em obrigações tributárias	(388,15)	(16.075,57)
Aumento (redução) em impostos diferidos	728.916,28	209.887,85
Caixa líquido consumido nas atividades operacionais	(3.169.408,47)	(3.767.251,93)
Atividades de financiamentos		
Mútuo recebido do acionista controlador	1.599.999,88	1.500.310,08
Amortização Empréstimos recebidos de sócios/funcionários		1.540.993,29
Recuperação gastos via seguro	2.462.038,28	
Mútuo em conta corrente com sociedades ligadas	(719.872,49)	943.583,20
Caixa líquido gerado nas atividades de financiamentos	3.342.165,67	3.984.886,57
Caixa líquido gerado/consumido	<u>172.757,20</u>	<u>217.634,64</u>
Caixa e equivalentes no início do exercício	396.000,76	178.366,12
Caixa e equivalentes no final do exercício	<u>568.757,96</u>	<u>396.000,76</u>
Variação do caixa e equivalentes	<u>172.757,20</u>	<u>217.634,64</u>

contabilidade3@gp-investments.com

Rubricado
V. M. G.
D4Sign