


ASSOCIAÇÃO BEM AVENTURADA IMELDA  
 C.N.P.J.: 56.814.668/0001-27  
 Rua Antônio Cavazzan, 703, 1º Andar - Parque Peruche - São Paulo/SP  
 Consolidado  
 Balanço Patrimonial  
 para o exercício findo em 31 de Dezembro de 2021.

Em Reais

RELATÓRIO DA DIRETORIA									
SRAS. ASSOCIADAS									
Submetemos a apreciação de V.Sas. o Balanço Geral e as Demonstrações Financeiras dos exercícios findos em 31 de dezembro de 2021 e 2020 com Parecer do Conselho Fiscal e Auditor Independente, demonstrando os fatos relevantes do período. A Diretoria permanece à sua disposição para quaisquer informações que julgarem necessárias.									
A DIRETORIA									
ATIVO	31 DE DEZEMBRO DE 2021				31 DE DEZEMBRO DE 2020				
	NE	Ativ.Educacional	Ativ. Assistencial	Mantenedora	Consolidado	Ativ.Educacional	Ativ. Assistencial	Mantenedora	Consolidado
ATIVO CIRCULANTE		546.015,95	118.318,61	28.762,12	693.096,68	816.879,47	273.983,01	5.440,68	1.096.303,16
CAIXA E EQUIVALENTES DE CAIXA		202.691,66	163.166,72	25.477,52	391.335,90	331.434,04	77.133,23	2.044,85	410.612,12
Caixa	03.a	1.467,15	1.295,88	591,64	3.354,67	2.154,09	1.394,84	13,61	3.562,54
Bancos Conta Movimento - Sem Restrição	03.a	39.862,54	14.257,25	16.366,01	70.485,80	174.940,68	52.931,09	-	227.871,77
Bancos Conta Movimento - Com Restrição	03.a	691,27	-	-	691,27	1.337,33	-	-	1.337,33
Aplicações de Fundos Curto Prazo - Sem Restrição	03.b	160.670,70	-	8.519,87	169.190,57	153.001,94	-	354,28	153.356,22
Aplicações de Fundos Curto Prazo - Com Restrição	03.b	-	112.490,70	-	112.490,70	-	22.807,30	-	22.807,30
Caderneta de Poupança - Sem Restrição	03.b	-	-	-	-	-	-	1.676,96	1.676,96
Caderneta de Poupança - Com Restrição	03.b	-	35.122,89	-	35.122,89	-	-	-	-
Aplicações de Fundos Prazo Fixo - Sem Restrição	03.b	-	-	-	-	-	-	-	-
Aplicações de Fundos Prazo Fixo - Com Restrição	03.b	-	-	-	-	-	-	-	-
CRÉDITOS E ADIANTAMENTOS		339.985,67	45.560,35	-	294.425,32	481.612,91	196.108,21	-	677.721,12
Adiantamentos	03.e	4.658,90	645,00	-	5.303,90	5.292,71	-	-	5.292,71
Créditos a Receber	03.e	128.830,69	842,94	-	129.673,63	246.533,62	196.108,21	-	442.641,83
Anuidades a Receber - Parcelas	03.d	549.740,78	-	-	549.740,78	565.054,95	-	-	565.054,95
Provisão P/Créd Liquidação Duvidosa	03.d	(343.432,84)	-	-	(343.432,84)	(335.268,37)	-	-	(335.268,37)
Auxílios e Subvenções	03.e	188,14	47.048,29	-	46.860,15	-	-	-	-
DESPESA EXERCÍCIO SEGUINTE		3.338,62	712,24	3.284,60	7.335,46	3.832,52	741,57	3.395,83	7.969,92
Despesas Antecipadas	03.f	3.338,62	712,24	3.284,60	7.335,46	3.832,52	741,57	3.395,83	7.969,92
ATIVO NÃO CIRCULANTE		457.073,57	126.941,32	1.191.880,92	1.775.895,81	498.046,04	153.734,09	1.544.169,17	2.195.949,30
REALIZÁVEL A LONGO PRAZO		689,34	-	-	689,34	689,34	-	175.455,99	176.145,33
Depósitos Para Recursos Judiciais	03.g	689,34	-	-	689,34	689,34	-	175.455,99	176.145,33
IMOBILIZADO E INTANGÍVEL		456.384,23	126.941,32	1.191.880,92	1.775.206,47	497.356,70	153.734,09	1.368.713,18	2.019.803,97
Imóveis		-	-	3.682.950,78	3.682.950,78	-	-	3.682.950,78	3.682.950,78
Outras Imobilizações		808.584,43	262.827,08	325.156,87	1.396.568,38	751.645,46	253.439,17	323.266,17	1.328.350,80
Depreciações/Amortizações Acumuladas		(352.200,20)	(135.885,76)	(2.816.226,73)	(3.304.312,69)	(254.268,76)	(99.705,08)	(2.637.503,77)	(2.991.497,61)
		-	-	-	-	-	-	-	-
<b>TOTAL DO ATIVO</b>		<b>1.003.089,52</b>	<b>245.259,93</b>	<b>1.220.643,04</b>	<b>2.468.992,49</b>	<b>1.314.925,51</b>	<b>427.717,10</b>	<b>1.549.609,85</b>	<b>3.292.252,48</b>

PASSIVO	31 DE DEZEMBRO DE 2021				31 DE DEZEMBRO DE 2020				
	NE	Ativ. Educacional	Ativ. Assistencial	Mantenedora	Consolidado	Ativ. Educacional	Ativ. Assistencial	Mantenedora	Consolidado
PASSIVO CIRCULANTE		1.642.554,94	255.181,59	89.829,22	1.987.565,75	1.696.433,00	346.860,56	94.153,28	2.137.446,84
OBRIGAÇÕES A CURTO PRAZO		1.642.554,94	255.181,59	89.829,22	1.987.565,75	1.696.433,00	346.860,56	94.153,28	2.137.446,84
Contas a Pagar	06	222.663,83	2.670,44	13.090,89	238.425,16	258.478,06	676,34	5.951,96	265.106,36
Contas Correntes	06	354.420,89	-	-	354.420,89	182.729,33	-	-	182.729,33
Obrigações Trabalhistas	06	221.781,34	30.268,62	16.739,37	268.789,33	165.021,32	19.225,87	13.145,16	197.392,35
Obrigações Tributárias	06	15.509,98	2.032,03	8.162,80	25.704,81	179.184,24	27.067,68	27.634,19	233.886,11
Provisões de Férias e Encargos	03.c	88.940,89	20.308,91	47.885,09	157.134,89	170.528,29	14.319,38	40.234,94	225.082,61
Outros Passivos Circulantes	03.n	247.040,90	42.000,00	-	289.040,90	195.000,00	14.000,00	7.187,03	216.187,03
Mensalidades / Taxas Antecipadas	03.m	423.462,00	-	-	423.462,00	330.442,34	-	-	330.442,34
Auxílios e Subvenções a Realizar	13.c	18.905,40	149.109,52	-	168.014,92	161.698,96	262.606,51	-	424.305,47
PASSIVO NÃO CIRCULANTE		119.004,00	-	-	119.004,00	185.670,67	-	-	185.670,67
EXIGÍVEL A LONGO PRAZO		119.004,00	-	-	119.004,00	185.670,67	-	-	185.670,67
Provisão p/Contingência Cíveis	14	20.000,00	-	-	20.000,00	20.000,00	-	-	20.000,00
Emorestimos/ Financiamentos	06	99.004,00	-	-	99.004,00	165.670,67	-	-	165.670,67
PATRIMÔNIO LÍQUIDO	07	(758.469,42)	(9.921,66)	1.130.813,82	362.422,74	567.178,16	80.856,54	1.455.456,57	969.134,95
Patrimônio Social		97.807,79	340.573,96	530.753,20	969.134,95	178.559,98	413.539,00	579.847,31	1.171.946,29
Resultado do Exercício		(856.277,21)	(350.495,62)	600.060,62	(606.712,21)	(745.738,14)	(332.682,46)	875.609,26	(202.811,34)
Ajuste de Avaliação Patrimonial		-	-	-	-	-	-	-	-
TOTAL DO PASSIVO		1.003.089,52	245.259,93	1.220.643,04	2.468.992,49	1.314.925,51	427.717,10	1.549.609,85	3.292.252,46

São Paulo, 31 de Dezembro de 2021

  
 MARIA DA GLÓRIA INÁCIO  
 PRESIDENTE  
 CPF: 088.533.838-36

  
 ALEXSANDRA CARNEIRO COSTA  
 DIRETORA FINANCEIRA  
 CPF: 009.592.877-44


ODAIR APARECIDO  
 BRUNELLI  
 PICO:01252359845  
 Assinado de forma digital por  
 ODAIR APARECIDO BRUNELLI  
 PICO:01252359845  
 Dados: 2022.04.29 10:48:07  
 -03'00'  
 ODAIR APARECIDO BRUNELLI PICO  
 CONTADOR CRC: 1SP 289.635/O-8  
 CPF: 012.523.598-45  
 LF CONTABILIDADE SS


As Notas Explicativas são parte integrante das Demonstrações Contábeis

**ASSOCIAÇÃO BEM AVENTURADA IMELDA**  
 RUA ANTÔNIO CAVAZAN, 703, 1º ANDAR PARQUE PERUCHE, SÃO PAULO - SP - CNPJ 56.814.668/0001-27  
**CONSOLIDADO**

Demonstrativo de Resultado do Exercício		2021				2020				
		NE	Educacional R\$	Assistencial	Institucional R\$	Consolidado R\$	Educacional R\$	Assistencial	Institucional R\$	Consolidado R\$
<b>RECEITA OPERACIONAL BRUTA</b>			<b>6.176.129,90</b>	-	-	<b>6.176.129,90</b>	<b>6.777.744,19</b>	-	-	<b>6.777.744,19</b>
=	<b>Receita Bruta de Educação</b>		<b>6.176.129,90</b>	-	-	<b>6.176.129,90</b>	<b>6.777.744,19</b>	-	-	<b>6.777.744,19</b>
+	Mensalidades de Alunos Pagantes		3.633.121,66	-	-	3.633.121,66	4.281.147,39	-	-	4.281.147,39
+	Mensalidades Concedidas em Bolsas Integrais 100%		1.565.417,10	-	-	1.565.417,10	1.059.958,00	-	-	1.059.958,00
+	Mensalidades Concedidas em Bolsas Parciais 50%		66.038,00	-	-	66.038,00	91.455,50	-	-	91.455,50
+	Mensalidades Concedidas em Bolsas Parciais (Conv.Coletiva)		170.576,80	-	-	170.576,80	177.366,20	-	-	177.366,20
+	Mensalidades Concedidas em Bolsas Institucionais		-	-	-	-	478.860,00	-	-	478.860,00
+	Receita de Serviços		740.976,34	-	-	740.976,34	688.957,10	-	-	688.957,10
=	<b>Deduções da Receita Bruta de Educação</b>		<b>(2.386.085,02)</b>	-	-	<b>(2.386.085,02)</b>	<b>(2.673.614,62)</b>	-	-	<b>(2.673.614,62)</b>
(-)	Bolsas de Estudos Concedidas - CEBAS	12	(1.631.455,10)	-	-	(1.631.455,10)	(1.151.413,50)	-	-	(1.151.413,50)
(-)	Bolsas de Estudos Convenção Coletiva		(170.576,80)	-	-	(170.576,80)	(177.366,20)	-	-	(177.366,20)
(-)	Bolsas de Estudos Institucional		-	-	-	-	(478.860,00)	-	-	(478.860,00)
(-)	Descontos Concedidos		(556.821,15)	-	-	(556.821,15)	(828.142,98)	-	-	(828.142,98)
(-)	Devolução/Cancelamento de Mensalidades/Anuidades		(27.231,97)	-	-	(27.231,97)	(37.831,94)	-	-	(37.831,94)
=	<b>Outras Receitas</b>		<b>253.276,41</b>	<b>664.780,01</b>	<b>1.610.983,69</b>	<b>2.529.040,11</b>	<b>317.714,12</b>	<b>559.366,00</b>	<b>1.869.040,95</b>	<b>2.746.121,07</b>
+	Doações	13-A	92.378,75	148.652,43	193.642,02	434.673,20	103.908,87	118.461,55	465.040,95	687.411,37
	Convênios	13-C	104,10	-	1.417.341,67	1.417.445,77	213.805,25	306.245,16	1.404.000,00	1.924.050,41
	Subvenções		160.793,56	516.127,58	-	676.921,14	-	134.659,29	-	134.659,29
=	<b>RECEITA LÍQUIDA</b>		<b>4.043.321,29</b>	<b>664.780,01</b>	<b>1.610.983,69</b>	<b>6.319.084,99</b>	<b>4.421.843,69</b>	<b>559.366,00</b>	<b>1.869.040,95</b>	<b>6.850.250,64</b>
(-)	<b>Custo do Serviço Educacional</b>		<b>(1.802.055,75)</b>	-	<b>(365.989,89)</b>	<b>(2.168.045,64)</b>	<b>(1.610.719,55)</b>	-	-	<b>(1.610.719,55)</b>
	Despesas com Pessoal	13-D	(1.225.676,25)	-	(315.861,52)	(1.541.537,77)	(1.140.205,53)	-	-	(1.140.205,53)
	Benefícios e Encargos com Pessoal	13-D	(535.668,61)	-	(50.128,37)	(585.796,98)	(470.514,02)	-	-	(470.514,02)
	Material Didático e Escolar	13-E	(40.710,89)	-	-	(40.710,89)	-	-	-	-
	Alimentação	13-E	-	-	-	-	-	-	-	-
	Festas e Eventos	13-E	-	-	-	-	-	-	-	-
	Uniforme	13-E	-	-	-	-	-	-	-	-
	Estagiários	13-D	-	-	-	-	-	-	-	-
	Voluntariado	13-B	-	-	-	-	-	-	-	-
	Convênios/Subvenções		-	-	-	-	-	-	-	-
=	<b>RESULTADO OPERACIONAL BRUTO</b>		<b>2.241.265,54</b>	<b>664.780,01</b>	<b>1.244.993,80</b>	<b>4.151.039,35</b>	<b>2.811.124,14</b>	<b>559.366,00</b>	<b>1.869.040,95</b>	<b>5.239.531,09</b>
(-)	<b>Despesas Operacionais</b>		<b>(3.342.137,67)</b>	<b>(1.031.705,24)</b>	<b>(671.978,96)</b>	<b>(5.045.821,87)</b>	<b>(3.271.428,82)</b>	<b>(1.136.583,76)</b>	<b>(982.396,29)</b>	<b>(5.390.408,87)</b>
	Despesas com Pessoal	13-D	(1.450.001,38)	(431.444,33)	-	(1.881.445,71)	(1.145.682,62)	(363.516,69)	(282.335,49)	(1.791.534,80)
	Benefícios e Encargos com Pessoal	13-D	(407.755,88)	(59.890,92)	-	(467.646,80)	(459.377,27)	(40.923,76)	(51.010,30)	(551.311,33)
	Despesas Administrativas	13-E	(966.421,18)	(201.404,27)	(50.304,94)	(1.218.130,39)	(1.077.444,47)	(106.211,67)	(61.219,08)	(1.244.875,22)
	Despesas Manutenção e Serviços	13-E	(161.069,23)	(32.629,51)	(361.132,06)	(554.830,80)	(189.877,31)	(81.127,20)	(323.840,69)	(594.845,20)
	Despesas com Depreciação/Amortização	13-E	(97.911,44)	(36.180,68)	(178.722,96)	(312.815,08)	(83.943,90)	(35.352,99)	(178.261,73)	(297.558,62)
	Outras Despesas	13-E	-	-	-	-	-	-	-	-
	Despesas com Convênios		(98.185,00)	(84.865,00)	(81.819,00)	(264.869,00)	(101.298,00)	(76.069,60)	(85.729,00)	(263.096,60)

	Despesas com Subvenções		(160.793,56)	(506.127,58)	-	(666.921,14)	(213.805,25)	(433.381,85)	-	(647.187,10)
	Custo Convênios e Subvenções		-	320.837,05	-	320.837,05	-	-	-	-
(+/-)	<b>RESULTADO FINANCEIRO</b>		<b>7.021,82</b>	<b>36.090,27</b>	<b>17.668,99</b>	<b>60.781,08</b>	<b>(90.430,47)</b>	<b>48.797,02</b>	<b>(4.326,63)</b>	<b>(45.960,08)</b>
	Rendimentos Aplicações Financeiras Renda									
+	Fixa		8.707,79	4.179,78	413,99	13.301,56	1.064,15	1.394,02	508,55	2.966,72
(-)	Despesas Financeiras		(61.942,73)	(8.116,51)	(8.809,35)	(78.868,59)	(124.325,30)	(7.607,00)	(5.118,52)	(137.050,82)
+	Descontos Obtidos		46.944,23	40.027,00	32,92	87.004,15	21.720,42	55.010,00	283,34	77.013,76
+	Outras Receitas Financeiras		13.312,53	-	26.031,43	39.343,96	11.110,26	-	-	11.110,26
(+/-)	<b>OUTRAS RECEITAS E DESPESAS</b>		<b>247.113,20</b>	<b>(13.539,81)</b>	<b>17.396,00</b>	<b>250.969,39</b>	<b>55.653,41</b>	<b>(70.738,84)</b>	<b>(6.708,77)</b>	<b>(21.794,20)</b>
+	Alugueis e Rendas Patrimoniais	8	220.306,40	-	-	220.306,40	206.941,86	-	-	206.941,86
-	Impostos/Taxas/Contribuições	8	(8.001,97)	(1.341,45)	(1.883,66)	(11.227,08)	(4.737,34)	(927,68)	(1.490,60)	(7.155,62)
-	Seguros	13-E	(24.096,60)	(3.598,54)	(5.682,17)	(33.377,31)	(28.670,25)	(4.105,83)	(5.224,45)	(38.000,53)
+	Outras Receitas	8	184.171,09	28.666,55	20.851,83	233.689,47	3.568,11	451,50	6,28	4.025,89
+	Rendas de Festas e Eventos	8	2.925,00	27.881,52	4.110,00	34.916,52	8.797,01	17.843,17	-	26.640,18
	Alugueis Terceiros	8	(128.190,72)	(65.147,89)	-	(193.338,61)	(130.245,98)	(84.000,00)	-	(214.245,98)
(+/-)	<b>PROVISÕES</b>		<b>(9.540,10)</b>	<b>(6.120,85)</b>	<b>(8.019,21)</b>	<b>(23.680,16)</b>	<b>(250.656,40)</b>	<b>-</b>	<b>-</b>	<b>(250.656,40)</b>
	PECLD	14	(8.164,47)	-	-	(8.164,47)	(177.892,51)	-	-	(177.892,51)
	Perdas e Danos	14	-	-	-	-	-	-	-	-
	Provisões Férias	13D	(1.375,63)	(6.120,85)	(8.019,21)	(15.515,69)	(72.763,89)	-	-	(72.763,89)
	Provisões Contingenciais	14	-	-	-	-	-	-	-	-
=	<b>SUPERAVIT/DEFICIT DO EXERCICIO</b>		<b>(856.277,21)</b>	<b>(350.495,62)</b>	<b>600.060,62</b>	<b>(606.712,21)</b>	<b>(745.738,14)</b>	<b>(599.159,58)</b>	<b>875.609,26</b>	<b>(469.288,46)</b>

  
 MARIA DA GLÓRIA INÁCIO  
 PRESIDENTE  
 CPF: 088.533.838-36

  
 ALEXSANDRA CARNEIRO COSTA  
 DIRETORA FINANCEIRA  
 CPF: 009.592.877-44

ODAIR APARECIDO  
 BRUNELLI  
 PICO:01252359845

Assinado de forma digital por  
 ODAIR APARECIDO BRUNELLI  
 PICO:01252359845  
 Dados: 2022.04.29 10:50:58 -03'00'

ODAIR APARECIDO BRUNELLI PICO  
 CONTADOR CRC.1SP 289.635/O-8  
 CPF:012.523.598-45  
 LF CONTABILIDADE SS


**ASSOCIAÇÃO BEM AVENTURADA IMELDA**  
**CONSOLIDADO**


Rua Antônio Cavazan, 703, 1º Andar, Parque Peruche, São Paulo - S.P - CNPJ 56.814.668/0001-27

Emissão: 31/12/2020

**FLUXO DE CAIXA DAS ATIVIDADES OPERACIONAIS**

Fluxo de caixa das atividades operacionais	2020				2019			
	Educacional	Assistencial	Institucional	Consolidado	Educacional	Assistencial	Institucional	Consolidado
Resultado do Exercício	(856.277,21)	(350.495,62)	600.060,62	(606.712,21)	(745.738,14)	(332.682,46)	875.609,26	(202.811,34)
Ajustes por: Ajuste Exercícios Anteriores	-	-	-	-	-	-	-	-
Depreciação e amortização	97.911,44	36.180,68	178.722,96	312.815,08	84.949,90	35.352,99	178.261,73	298.564,62
Alienação de bens do ativo imobilizado (baixa líquida)	-	-	-	-	-	-	-	-
Aumento (redução) da PCLD	8.164,47	-	-	8.164,47	177.892,51	-	-	177.892,51
<b>Resultado líquido ajustado</b>	<b>(750.201,30)</b>	<b>(314.314,94)</b>	<b>778.783,58</b>	<b>(285.732,66)</b>	<b>(482.895,73)</b>	<b>(297.329,47)</b>	<b>1.053.870,99</b>	<b>273.645,79</b>
<b>Aumento (redução) nos ativos</b>	<b>133.956,67</b>	<b>241.697,89</b>	<b>175.567,22</b>	<b>551.221,78</b>	<b>(141.638,57)</b>	<b>181.748,37</b>	<b>(41.053,09)</b>	<b>(943,29)</b>
Em mensalidades escolares a receber	15.314,17	-	-	15.314,17	(297.816,32)	-	-	(297.816,32)
Em contas a receber	117.514,79	-	-	117.514,79	157.814,03	-	-	157.814,03
Em adiantamentos	633,81	241.668,56	-	242.302,37	(1.004,82)	181.385,14	-	180.380,32
Em despesas antecipadas	493,90	29,33	111,23	634,46	(484,52)	363,23	(782,18)	(903,47)
Em demais ativos circulantes	-	-	-	-	-	-	-	-
Em depósitos para recursos judiciais	-	-	175.455,99	175.455,99	(146,94)	-	(40.270,91)	(40.417,85)
<b>Aumento (diminuição) nos passivos</b>	<b>(225.569,62)</b>	<b>(91.678,97)</b>	<b>(4.324,06)</b>	<b>(321.572,65)</b>	<b>168.582,81</b>	<b>(104.276,89)</b>	<b>(31.002,17)</b>	<b>33.303,75</b>
Em obrigações sociais e tributos	(192.022,39)	(8.176,08)	(4.275,96)	(204.474,43)	121.381,66	(234,71)	(1.121,29)	120.025,66
Em contas e títulos a pagar	16.226,67	29.994,10	(48,10)	46.172,67	77.124,46	4.141,67	(1.880,88)	79.385,25
Em receitas antecipadas	93.019,66	-	-	93.019,66	(41.032,81)	-	(28.000,00)	(69.032,81)
Em auxílios e subvenções a realizar	(142.793,56)	(113.496,99)	-	(256.290,55)	11.109,50	(108.183,85)	-	(97.074,35)
<b>Caixa líquido proveniente das atividades operacionais</b>	<b>(841.814,25)</b>	<b>(164.296,02)</b>	<b>950.026,74</b>	<b>(56.083,53)</b>	<b>(455.951,49)</b>	<b>(219.857,99)</b>	<b>981.815,73</b>	<b>306.006,25</b>
<b>Fluxo de caixa das atividades de investimentos</b>								
Aquisição de imobilizado/intangível	(56.938,97)	(9.387,91)	(1.890,70)	(68.217,58)	(80.799,60)	(3.969,60)	(5.234,90)	(90.004,10)
Transferências entre unidades	(440.666,66)	(182.684,10)	(1.548.054,13)	(2.171.404,89)	(351.150,12)	(149.360,25)	(1.506.909,28)	(2.007.419,65)
<b>Caixa líquido usado nas atividades de investimentos</b>	<b>(497.605,63)</b>	<b>(192.072,01)</b>	<b>(1.549.944,83)</b>	<b>(2.239.622,47)</b>	<b>(431.949,72)</b>	<b>(153.329,85)</b>	<b>(1.512.144,18)</b>	<b>(2.097.423,75)</b>
<b>Fluxo de caixa das atividades de financiamento</b>								
Transferências entre unidades	1.105.652,61	442.401,52	623.350,76	2.171.404,89	1.097.407,70	381.650,37	528.361,58	2.007.419,65
Empréstimos/Financiamentos	105.024,89	-	-	105.024,89	31.835,97	-	-	31.835,97
<b>Caixa líquido usado nas atividades de financiamento</b>	<b>1.210.677,50</b>	<b>442.401,52</b>	<b>623.350,76</b>	<b>2.276.429,78</b>	<b>1.129.243,67</b>	<b>381.650,37</b>	<b>528.361,58</b>	<b>2.039.255,62</b>
<b>Variação do caixa e equivalentes de caixa</b>	<b>(128.742,38)</b>	<b>86.033,49</b>	<b>23.432,67</b>	<b>(19.276,22)</b>	<b>241.342,46</b>	<b>8.462,53</b>	<b>(1.966,87)</b>	<b>247.838,12</b>
<b>Aumento (redução) do caixa e equivalentes de caixa</b>	<b>(128.742,38)</b>	<b>86.033,49</b>	<b>23.432,67</b>	<b>(19.276,22)</b>	<b>241.342,46</b>	<b>8.462,53</b>	<b>(1.966,87)</b>	<b>247.838,12</b>
No fim do exercício	202.691,66	163.166,72	25.477,52	391.335,90	331.434,04	77.133,23	2.044,85	410.612,12
No início do exercício	331.434,04	77.133,23	2.044,85	410.612,12	90.091,58	68.670,70	4.011,72	162.774,00
<b>Variação do caixa e equivalentes de caixa</b>	<b>(128.742,38)</b>	<b>86.033,49</b>	<b>23.432,67</b>	<b>(19.276,22)</b>	<b>241.342,46</b>	<b>8.462,53</b>	<b>(1.966,87)</b>	<b>247.838,12</b>

  
MARIA DA GLÓRIA INÁCIO  
PRESIDENTE  
CPF: 088.533.838-36

  
ALEXSANDRA CARNEIRO COSTA  
DIRETORA FINANCEIRA  
CPF: 009.592.877-44

ODAIR APARECIDO  
BRUNELLI  
PICO:01252359845

Assinado de forma digital por  
ODAIR APARECIDO BRUNELLI  
PICO:01252359845  
Dados: 2022.04.29 10:49:09 -03'00'

ODAIR APARECIDO BRUNELLI PICO  
CONTADOR CRC.1SP 289.635/O-8  
CPF:012.523.598-45  
LF CONTABILIDADE SS

**ASSOCIAÇÃO BEM AVENTURADA IMELDA**

C.N.P.J.: 56.814.668/0001-27



Rua Antônio Cavazzan, 703, 1º Andar, Parque Peruche - São Paulo/SP

Consolidado

Demonstração das Mutações do Patrimônio Líquido  
para o exercício findo em 31 de dezembro de 2021.

Em Reais

DESCRIÇÃO	PATRIMÔNIO SOCIAL	Transferências Recebidas	Transferências Enviadas	Ajuste de Avaliação	Reservas patrimoniais	RESULTADO DO EXERCÍCIO	TOTAL
<b>Saldo em 31/12/2019</b>	1.785.734,38	-	-	29.546,15	-	(643.334,24)	1.171.946,29
Resultado do Período	-	-	-	-	-	(202.811,34)	(202.811,34)
Ajustes Patrimoniais	-	-	-	-	-	-	-
Transferências entre Filiais	-	2.007.419,65	(2.007.419,65)	-	-	-	(0,00)
Incorporação Associação	-	-	-	-	-	-	-
Transferência para Fundo Social	(613.788,09)	(2.007.419,65)	2.007.419,65	(29.546,15)	-	643.334,24	-
<b>Saldo em 31/12/2020</b>	1.171.946,29	-	-	-	-	(202.811,34)	969.134,95
Resultado do Período	-	-	-	-	-	(606.712,21)	(606.712,21)
Ajustes Patrimoniais	-	-	-	-	-	-	-
Transferências entre Filiais	-	2.171.404,89	(2.171.404,89)	-	-	-	-
Incorporação Associação	-	-	-	-	-	-	-
Transferência para Fundo Social	(202.811,34)	(2.171.404,89)	2.171.404,89	-	-	202.811,34	(0,00)
<b>Saldo em 31/12/2021</b>	969.134,95	-	-	-	-	(606.712,21)	362.422,74

  
MARIA DA GLÓRIA INÁCIO  
PRESIDENTE  
C.P.F.: 088.533.838-36  
ALEXANDRA CARNEIRO COSTA  
DIRETORA FINANCEIRA  
CPF: 009.592.877-44ODAIR APARECIDO  
BRUNELLI  
PICO:01252359845  
Assinado de forma digital por  
ODAIR APARECIDO BRUNELLI  
PICO:01252359845  
Dados: 2022.04.29 10:50:00  
-03'00'ODAIR APARECIDO BRUNELLI PICO  
CONTADOR CRC.1SP 289.635/O-8  
CPF:012.523.598-45  
LF CONTABILIDADE SS

# ASSOCIAÇÃO BEM AVENTURADA IMELDA

RUA ANTÔNIO CAVAZZAN, 703, 1º ANDAR, PARQUE PERUCHE, SÃO PAULO – SP. CNPJ 56.814.668/0001-27

Emissão: 31/12/2021

NOTAS EXPLICATIVAS DAS DEMONSTRAÇÕES CONTÁBEIS

## NOTA 01 - CONTEXTO OPERACIONAL

A **ASSOCIAÇÃO BEM AVENTURADA IMELDA** é uma associação civil com personalidade jurídica de direito privado, sem fins econômicos e lucrativos, filantrópica, de caráter beneficente, cultural, tendo como preponderância na área educacional e secundária a assistencial, se regendo pelo seu Estatuto Social e pela legislação aplicável.

A Entidade possui a sede administrativa em São Paulo/SP. As filiais com atividades na área de educação estão situadas nos municípios de Cornélio Procópio/PR, Goiania/GO e Potim/SP e as filiais com atividades na área da assistência social nos municípios de São Paulo/SP e Curitiba/PR.

Associação Bem Aventurada Imelda	C.N.P.J 56.814.668/0001-27
Centro de Educ. Infantil Nossa Senhora Aparecida	C.N.P.J 56.814.668/0002-08
Colégio Nossa Senhora do Rosário	C.N.P.J 56.814.668/0003-99
Casa da Criança Santa Olímpia	C.N.P.J 56.814.668/0004-70
Centro Assistencial e Educacional Padre Giocondo	C.N.P.J 56.814.668/0006-31
Centro de Educação Infantil Santa Luzia	C.N.P.J 56.814.668/0011-07

A associação obedeceu ao Princípio da Universalidade do Atendimento de acordo com o Artigo 2º da Lei 12.101/2009, regulamentada pelo decreto 8.242/14 e passou a obedecer em 16/12/2021 conforme rege o art.5º da Lei Complementar 187/2021 ao Princípio da Universalidade do atendimento e tem por finalidade precípua proporcionar a educação básica em todos os níveis, desenvolver seu projeto educativo voltado para a conquista da cidadania e seus assistidos, a cultura e a assistência social nos seus diversos níveis e aspectos, visando a formação integral da pessoa humana em toda faixa etária, assim como promover a proteção e promoção da infância, da adolescência e da juventude e adultos, desenvolver atividades pastorais sem qualquer forma discriminação.


A Associação foi reconhecida como entidade de Utilidade Pública Municipal (SP) por meio do Decreto de 20/01/1970, também se encontra registrada no Conselho Municipal de Assistência Social – COMAS/SP, sob o nº 275/2012 aprovado pela resolução COMAS-SP 596 de 14/04/2012, publicada no Diário Oficial da Cidade de São Paulo em 20/06/2012, para o serviço de “Convivência e Fortalecimento de Vínculos”.

A Associação foi registrada no extinto Conselho Nacional de Assistência Social (CNAS), conforme Processo de nº 069.102/1952-20 deferido em 19/09/1952, tendo seu Certificado de Entidade Beneficente de Assistência Social (CEBAS) original, concedido pelo Processo de nº 251.959/1967-00, deferido em 10/10/1968.

A Associação teve seu Certificado de Entidade Beneficente de Assistência Social (CEBAS) renovado pelo Ministério da Educação, conforme Portaria nº 1915, de 10/12/2021, publicada no DOU em 13/12/2021, com período de 01 de janeiro de 2018 a 31 de dezembro de 2020.

## NOTA 02 - APRESENTAÇÃO DAS DEMONSTRAÇÕES CONTÁBEIS

As demonstrações contábeis foram elaboradas em observância às práticas contábeis adotadas no Brasil e atendendo às Resoluções do Conselho Federal de Contabilidade, onde a entidade elabora suas peças contábeis com base na ITG 1000 em consonância com a ITG 2002(R1) interpretação técnica geral específica para entidades sem fim lucrativo, que estabelece critérios e procedimentos específicos de avaliação, de reconhecimento das transações e variações patrimoniais, de estruturação das demonstrações contábeis e as informações mínimas a serem divulgadas em notas explicativas das entidades sem finalidade de lucros.





# ASSOCIAÇÃO BEM AVENTURADA IMELDA

RUA ANTÔNIO CAVAZZAN, 703, 1º ANDAR, PARQUE PERUCHE, SÃO PAULO – SP. CNPJ 56.814.668/0001-27

Emissão: 31/12/2021

NOTAS EXPLICATIVAS DAS DEMONSTRAÇÕES CONTÁBEIS

c) **Provisão de Férias e Encargos:**

Foram provisionadas com base nos direitos adquiridos pelos empregados até a data do balanço na importância de **R\$ 225.082,61**.

d) **Mensalidades escolares a receber:**

Representam mensalidades emitidas, porém, não recebidas. Estão representadas pelo seu valor original, deduzidas das gratuidades concedidas e descontos incondicionais previamente pactuados em contratos de prestação de serviços educacionais.

Anuidades Escolares a Receber	2021	2020
Mensalidades escolares a receber Exercício Corrente	R\$ 212.240,45	R\$ 258.254,62
Mensalidades escolares a receber Exercícios Anteriores	R\$ 219.899,70	R\$ 176.750,30
Acordos Escolares Negociados	R\$ 117.600,63	130.050,03
* (-) Provisão para estimativa de crédito de liquidação duvidosa PECLD	R\$ (343.432,84)	R\$ (335.268,37)
<b>Total</b>	<b>R\$ 206.307,94</b>	<b>R\$ 237.984,86</b>

\* Critério adotado para a provisão de crédito de liquidação duvidosa, consiste em parcelas da anuidade com vencimentos acima de 12 meses, Contas a receber acima de 12 meses inadimplentes no exercício de 2020.

e) **Contas a Receber:**

Está representado pelo valor de custo, que não excedem o valor de sua realização, correspondentes a locação de Bens Imóveis da Associação com terceiros.

Cheques a Depositar estão representados por valores de créditos a receber de mensalidades recebidas com prazos alongados na unidade escolar de Curitiba-PR.


Auxílios e Subvenções representam os créditos a receber de contratos firmados junto a órgãos públicos municipais, como a Secretaria de Esportes de Goiânia- GO, Fundação de Assistência Social de Curitiba e Secretaria de Esporte e Lazer de Curitiba.

Rubrica de Contas	2021	2020
Cheques a Depositar	R\$ 110.407,29	R\$ 84.774,59
Aluguéis a receber	R\$ 18.423,40	R\$ 17.759,03
Auxílios e subvenções públicas a receber	R\$ (46.860,15)	R\$ 340.108,21
<b>TOTAL</b>	<b>R\$ 81.970,54</b>	<b>R\$ 442.641,83</b>

f) **Despesas Antecipadas:**

Os valores representados referem-se a contratação de prêmios de seguros e outras despesas, cujo seu período de vigência irá beneficiar a Associação no exercício seguinte, e estão representadas em seu valor original.

3



# ASSOCIAÇÃO BEM AVENTURADA IMELDA

RUA ANTÔNIO CAVAZZAN, 703,1º ANDAR, PARQUE PERUCHE, SÃO PAULO – SP. CNPJ 56.814.668/0001-27

Emissão: 31/12/2021

NOTAS EXPLICATIVAS DAS DEMONSTRAÇÕES CONTÁBEIS

g) **Depósitos judiciais:**

Referem-se a depósitos que visam suspender a exigibilidade de ações judiciais enquanto não transitado em julgado.

h) **Imobilizado e Intangível:**

O ativo imobilizado representado pelos ativos tangíveis está demonstrado ao custo histórico de aquisição onde no exercício de 2020 a entidade realizou um levantamento físico de seus bens tangíveis afim de trazer a realidade o valor de seus bens, levantamento esse realizado pelo critério de contagem física em suas unidades, valores comparados ao valor de mercado e ajustados os itens que não havia controle em sistema computadorizado para acompanhamento de sua desvalorização com o passar dos tempos.

O Intangível é composto basicamente por programas de computador (software). As licenças de software adquiridas são capitalizadas com base nos custos incorridos para adquirir e preparar os softwares para utilização. Esses custos são amortizados durante a vida útil estimável de cinco anos.

i) **Redução ao Valor Recuperável de Ativos:**

Os valores do imobilizado são revistos anualmente para identificar evidências de perdas não recuperáveis, ou ainda, sempre que eventos ou alterações nas circunstâncias indicarem que o valor contábil pode não ser recuperável.

j) **Prazos:**

Os ativos realizáveis e os passivos exigíveis até o encerramento do exercício seguinte são classificados como circulante

k) **Apuração do Resultado:**

O resultado foi apurado segundo o Regime de Competência. Os rendimentos e encargos incidentes sobre os Ativos e Passivos e suas realizações estão reconhecidas no resultado.

l) **As Despesas e as Receitas:**

Estão registradas obedecendo ao regime de competência.

m) **Mensalidades e taxas Antecipadas:**

Refere-se a recebimentos antecipados de contratos de serviços educacionais que serão prestados durante o exercício de 2022 no valor de **R\$ 423.462,00**.

n) **Credores Diversos:**

Houve um aditamento realizado com o proprietário do imóvel utilizado pela unidade educacional de Cornélio Procópio - PR, onde **R\$ 287.000,00** é resultado de saldo de aluguéis a pagar devido a entidade não obter recursos financeiros para quitação do valor contratado, onde **R\$ 145.000,00** são valores pertinentes aos aluguéis do ano de 2019 e **R\$ 142.000,00** são aluguéis do ano de 2021.

Houve um crédito realizado em 13/09/2021 pela Casonorizac a Associação Bem Aventurada Imelda referente ao Projetor Epson no valor de **R\$ 3.499,00**, que não foi entregue, onde foi devolvido **R\$ 1.458,10** ao fornecedor em parcelas no ano de 2021, ficando um saldo a ser devolvido de **R\$ 2.040,90** no exercício seguinte.

o) **Demonstração de Fluxo de caixa**

A Associação Bem Aventurada Imelda apresenta os fluxos de caixa às atividades operacionais usando o método indireto, segundo o qual o superávit ou o déficit é ajustado pelos efeitos de transações que não envolvem caixa, pelos efeitos de quaisquer diferimentos ou apropriações por competência sobre recebimentos de caixa ou pagamentos em caixa operacionais passados ou futuros e pelos efeitos de itens de receita ou despesas associados com fluxos de caixa da atividades de investimentos ou de financiamento.

# ASSOCIAÇÃO BEM AVENTURADA IMELDA

RUA ANTÔNIO CAVAZZAN, 703,1º ANDAR, PARQUE PERUCHE, SÃO PAULO – SP. CNPJ 56.814.668/0001-27

Emissão: 31/12/2021

NOTAS EXPLICATIVAS DAS DEMONSTRAÇÕES CONTÁBEIS

## NOTA 04 – ATIVO, NÃO CIRCULANTE ( IMOBILIZADO E INTANGÍVEL )

O valor de imobilizado e intangível são periodicamente avaliados para que se possa efetuar o registro de perdas potenciais ou uma revisão dos critérios de taxas de depreciação, amortização e exaustão;

### MOVIMENTAÇÃO DO IMOBILIZADO EDUCACIONAL

Descrição	Taxa Anual	Saldo Custo		Baixa por ajuste Inventário	Depreciação Ac.	Liquido	Saldo Custo Final 31.12.21
		Anterior 31.12.20	Adições				
	%	RS	RS	RS	RS	RS	RS
<b>Imobilizado</b>							
Imóveis	4	3.682.950,78	0,00	0,00	(2.607.403,76)	1.075.547,02	3.682.950,78
Reformas imóveis de terceiros	4	5.190,00	0,00	0,00	(1.885,70)	3.304,30	5.190,00
Máquinas, Aparelhos e Equip.	10	123.539,78	3.798,00	0,00	(35.254,60)	92.083,18	127.337,78
Equipamentos de Informática	20	143.666,82	39.757,36	0,00	(88.241,92)	95.182,26	183.424,18
Móveis e Utensílios	10	286.979,92	5.579,90	0,00	(84.174,44)	208.385,38	292.559,82
Veículos	20	374.060,67	0,00	0,00	(206.043,33)	168.017,34	374.060,67
Lavanderia	10	1.920,00	0,00	0,00	(575,64)	1.344,36	1.920,00
Mat. Pedagógico/Laboratório	10	95.065,78	0,00	0,00	(69.099,85)	25.965,93	95.065,78
Equip. Som, Áudio, Vídeo	10	29.207,58	15.292,82	0,00	(9.471,53)	35.028,87	44.500,40
Biblioteca	10	21.261,70	0,00	0,00	(21.261,70)	0,00	21.261,70
Instrumentos Musicais	10	34.264,00	0,00	0,00	(34.264,00)	0,00	34.264,00
Condicionadores de Ar	10	38.999,00	1.890,70	0,00	(9.188,69)	31.701,01	40.889,70
Copa e Cozinha	10	45.621,98	0,00	0,00	(27.925,08)	17.696,90	45.621,98
Bens Religiosos	10	21.304,80	0,00	0,00	(2.127,12)	19.177,68	21.304,80
Telefone	10	0,00	1.898,80	0,00	(126,56)	1.772,24	1.898,80
<b>Total</b>		<b>4.904.032,81</b>	<b>68.217,58</b>	<b>(0,00)</b>	<b>(3.197.043,92)</b>	<b>1.775.206,47</b>	<b>4.972.250,39</b>
<b>Intangível</b>							
Cessão de uso de Software		107.268,77	0,00	0,00	(107.268,77)	0,00	107.268,77
		<b>107.268,77</b>	<b>0,00</b>	<b>0,00</b>	<b>(107.268,77)</b>	<b>0,00</b>	<b>107.268,77</b>
<b>TOTAL</b>		<b>5.011.301,58</b>	<b>68.217,58</b>	<b>(0,00)</b>	<b>(3.304.312,69)</b>	<b>1.775.206,47</b>	<b>5.079.519,16</b>

## NOTA 06 – OBRIGAÇÕES A CURTO PRAZO E EMPRESTIMOS.

Estão representadas pelo seu valor nominal, original e representa o saldo credor a fornecedores de produtos (R\$ 207.258,84) e serviços (R\$ 31.166,32), obrigações fiscais-empregatícias (R\$ 268.789,33), sociais (R\$ 84.927,52), tributárias (R\$ 3.350,14), empréstimos e outras obrigações, bem como as provisões sociais e foram cumpridas nas datas aprezadas.

No Exercício de 2019 a entidade adquiriu um empréstimo junto a Associação de Pais e Mestres da unidade escolar de Cornélio Procópio- PR Colégio Nossa Senhora do Rosário no valor de R\$ 140.000,00 para obras de melhorias de acessibilidade na unidade educacional a serem devolvidas com suas respectivas atualizações monetárias acordadas.

No Exercício de 2020 a entidade contraiu junto ao Banco Sicredi um empréstimo no valor de R\$ 200.000,00 com juros fixados em R\$ 24.050,00 para um período de 36 meses de quitação do empréstimo adquirido.

# ASSOCIAÇÃO BEM AVENTURADA IMELDA

RUA ANTÔNIO CAVAZZAN, 703,1º ANDAR, PARQUE PERUCHE, SÃO PAULO – SP. CNPJ 56.814.668/0001-27

Emissão: 31/12/2021

NOTAS EXPLICATIVAS DAS DEMONSTRAÇÕES CONTÁBEIS

No Exercício de 2021 a entidade contraiu junto ao Banco Itaú um empréstimo no valor de R\$ 183.196,02 com juros fixados em R\$ 43.136,40 para um período de 24 meses de quitação do empréstimo adquirido.

## NOTA 07 - PATRIMÔNIO LÍQUIDO

- a) O patrimônio líquido é apresentado em valores atualizados e compreende o Patrimônio Social, acrescido dos valores dos Superávits e diminuído dos Déficits ocorridos, bens recebidos através de doações patrimoniais e o ajuste de avaliação patrimonial considerados, enquanto não computados no resultado do exercício em obediência ao regime de competência, as contrapartidas de aumentos ou diminuições de valor atribuído a elementos do ativo e do passivo, em decorrência da sua avaliação a preço de mercado.

O Déficit do exercício será incorporado ao Patrimônio Social após aprovação em assembleia Geral Ordinária da entidade em conformidade com as exigências Legais, estatutárias e de acordo com a Resolução 1409/2012 que aprovou a ITG 2002 (R1) – Entidades sem finalidades de Lucros, no item 15 descreve que o superávit ou déficit do exercício deve ser incorporado ao Patrimônio Social.

Conforme o Estatuto Social, o patrimônio social, receitas, recursos e eventual superávit ( ou déficit ) operacional serão aplicados integralmente no país, na manutenção e desenvolvimento dos objetivos institucionais; sendo vedada qualquer forma de distribuição de resultados, dividendos, beneficiações, participações ou parcela de seu patrimônio, sob qualquer forma ou pretexto.

## NOTA 08 – OUTRAS RECEITAS

Acrescidas ao Patrimônio integram receitas de aluguéis, superávits na alienação do imobilizado, reembolso de despesas e outras receitas.

## NOTA 09 – COBERTURA DE SEGUROS

Para atender medidas preventivas adotadas permanentemente, a Instituição efetua contratação de seguros em valor considerado suficiente para cobertura de eventuais sinistros.

## NOTA 10 – DOS RECURSOS

Os recursos da Entidade foram aplicados em suas finalidades institucionais, de conformidade com seu Estatuto Social, demonstrados pelas suas Despesas e Investimentos Patrimoniais.

## NOTA 11 – SEGREGAÇÃO CONTÁBIL POR ÁREA DE ATUAÇÃO

Em que pese a certificação de entidade beneficente de assistência social refira-se apenas a área de educação, a entidade apresenta de forma segregada suas demonstrações contábeis atendendo as normas brasileiras de contabilidade emitidas pelo CFC .

# ASSOCIAÇÃO BEM AVENTURADA IMELDA

RUA ANTÔNIO CAVAZZAN, 703,1º ANDAR, PARQUE PERUCHE, SÃO PAULO – SP. CNPJ 56.814.668/0001-27

Emissão: 31/12/2021

NOTAS EXPLICATIVAS DAS DEMONSTRAÇÕES CONTÁBEIS

## NOTA 12 – DA CONCESSÃO DA GRATUIDADE EDUCACIONAL

A entidade está com seu processo e certificação de entidade beneficente e de Assistência Social de nº.26000.049147/2017-50 referente ao período de 01/01/2018 a 31/12/2020 DEFERIDO conforme publicado na portaria nº 1915 DOU de 10/12/2021 e seu mais recente processo protocolado em 11/12/2020 sob nº. 23000031415202082 protocolado tempestivamente para o triênio de 2021, 2022 e 2023.

Em 16/12/2021, foi promulgada a Lei complementar nº 187 que, ainda, aguarda sua regulamentação. Entretanto em atendimento a lei 12.101/2009 e alterações no decreto de nº 8242/14, vigente a época da distribuição das gratuidades a entidade utilizou a "calculadora do MEC".

### 1) Composição da gratuidade escolar concedida

Com base na Lei 12.101/09 o Ministério da Educação disponibilizou a calculadora para aferição da gratuidade nos níveis de educação, conforme está demonstrado abaixo.

#### A) Lei 12.101/2009 – Aplicação 1 x 9 :

**Quadro A:** Situação em que estão todas as gratuidades concedidas para atendimento da Lei 12.101/2009 em 2018 no critério 1/9.

**Quadro A**

Educação Básica	Alunos Matriculados *	Alunos Pagantes **	Exigência-Lei 12.101/09 ***	Bolsas Concedidas ****
Ano 2020	792	725	73	136
Ano 2021	669	608	61	129

\* Alunos matriculados em sua totalidade inclusive alunos com gratuidade 100%.

\*\* Total de alunos desconsiderando as gratuidades 100% não previstas na lei 12.101/2009.

\*\*\* Total de alunos pagantes aplicando o critério 1/9.

\*\*\*\* Total de bolsas integrais conforme o critério da lei 12.101/2009.

Obs: Conforme demonstrado no quadro acima a quantidade de bolsas concedidas excede a exigência da lei 12.101/2009.


Os dados acima mencionados foram distribuídos nas unidades educacionais da entidade conforme segue:

FILIAL	Alunos Pagantes	Bolsas Integrais Concedidas	Exigência 1/9 – Lei 12.101/09
Colégio Nossa Senhora do Rosário	495	16	50
CEI Potim	113	113	11
CEI Santa Luzia	0	0	0
<b>Total</b>	<b>608</b>	<b>129</b>	<b>61</b>

B) Aplicando os dados acima na calculadora do MEC disponível no site [http://cebas.mec.gov.br/index.php?option=com\\_content&view=article&id=11&Itemid=141](http://cebas.mec.gov.br/index.php?option=com_content&view=article&id=11&Itemid=141), fica demonstrado o seguinte:

**Quadro B:** Seriam necessárias 101 bolsas integrais na proporção de 1/5, porém, foram concedidas 129 bolsas integrais, a utilização da prerrogativa conforme art.13, § 1º, II, de concessão de bolsas

7



# ASSOCIAÇÃO BEM AVENTURADA IMELDA

RUA ANTÔNIO CAVAZZAN, 703, 1º ANDAR, PARQUE PERUCHE, SÃO PAULO – SP. CNPJ 56.814.668/0001-27

Emissão: 31/12/2021

NOTAS EXPLICATIVAS DAS DEMONSTRAÇÕES CONTÁBEIS

parciais de 50% (17) para o alcance mínimo de gratuidades sobre os alunos pagantes, que totalizam 138 gratuidades na proporção de 1/5, gerando assim uma sobra de 37 bolsas integrais de estudo.

## Quadro B

FILIAL	Alunos Pagantes	Bolsas Int. Concedidas	Bolsas Parciais Convertidas em integrais	Total Bolsas Concedidas e Convertidas	Exigência 1/5 – Lei 12.101/09
Colégio Nossa Senhora do Rosário	495	16	9	25	83
CEI Potim	113	113	-	113	19
CEI Santa Luzia	0	0	-	0	0
<b>TOTAL</b>	<b>608</b>	<b>129</b>	<b>-</b>	<b>138</b>	<b>102</b>

## B) APLICAÇÃO DA GRATUIDADE CONCEDIDA BASE CALCULADORA M.E.C.

- Lei 12.101 de 2009 (alterada pela Lei 12.868 de 2013) Portaria Normativa MEC nº 15 de 2017

Associação Bem Aventurada Imelda		Consolidado
<b>Total de alunos matriculados (a)</b>		<b>669</b>
Alunos bolsa integral (Lei 12.101/2009)	lo	129
Alunos bolsa integral e com deficiência (Lei 12.101/2009)	ld	0
Alunos bolsa integral e em tempo integral (Lei 12.101/2009)	lt	0
Alunos bolsa integral (Lei 11.096/2005 - PROUNI)	lpro	0
Alunos bolsa integral (Pós-graduação strictu sensu) (Lei 12.101/2009)	lpg	0
<b>Número total de alunos com bolsa integral (Lei 12.101/2009)</b>	<b>l</b>	<b>129</b>
Outras bolsas integrais (b)		61
Alunos matriculados em cursos que não sejam de graduação ou sequencial de formação específica regulares (c)		0
Alunos inadimplentes (d)		0
<b>Alunos Pagantes: (a) - (b) - (c) - (d)</b>	<b>N</b>	<b>608</b>
Alunos bolsa parcial de 50% (Lei 12.101/2009)	Po	17
Alunos bolsa parcial de 50% (Lei 11.096/2005 - PROUNI)	Ppro	0
Alunos bolsa parcial de 50% (Pós-graduação strictu sensu) (Lei 12.101/2009)	Ppg	0
<b>Número total de alunos com bolsa parcial de 50% (Lei 12.101/2009)</b>	<b>P</b>	<b>17</b>
<b>Numero total de bolsas integrais equivalentes</b>	<b>B</b>	<b>138</b>
Outras bolsas parciais		41
<b>Cálculo dos benefícios complementares</b>		
Montante dos custos realizados pela entidade com os benefícios complementares	Vbc	R\$ 40.710,89
Receita Bruta anual de Mensalidades	M	R\$5.435.153,56
Total de alunos matriculados excluindo-se os inadimplentes	A	669
Valor de referência utilizado para conversão dos benefícios complementares	Vr	R\$ 8.124,30
Bolsas integrais convertidas em benefícios complementares		5
Limite de benefícios complementares (até 25% do máximo de bolsas integrais)		46
<b>Número de benefícios complementares utilizado no cálculo</b>	<b>Bc</b>	<b>5</b>
<b>Verificação do atendimento das proporções de bolsas de estudo</b>		<b>Art. 13</b>
Quantidade mínima de bolsas 1/5 (Educação Superior sem Prouni 1/4)		<b>Atendido</b>
Quantidade mínima de bolsas 1/9		<b>Atendido</b>

# ASSOCIAÇÃO BEM AVENTURADA IMELDA

RUA ANTÔNIO CAVAZZAN, 703,1º ANDAR, PARQUE PERUCHE, SÃO PAULO – SP. CNPJ 56.814.668/0001-27

Emissão: 31/12/2021

NOTAS EXPLICATIVAS DAS DEMONSTRAÇÕES CONTÁBEIS

## NOTA 13 – DOAÇÕES, CONVÊNIOS E SUBVENÇÕES.

### A) Doações

A entidade recebeu doações de pessoas físicas e/ou pessoas jurídica, conforme quadro abaixo:

<b>Das Atividades de Educação</b>	<b>2021</b>	<b>2020</b>
Doações de pessoas jurídicas	29.872,00	30.783,37
Doações de pessoas físicas	62.506,75	71.987,67
Doações em gêneros	0,00	1.137,83
	<b>92.378,75</b>	<b>103.908,87</b>

<b>Das Atividades Assistenciais</b>	<b>2021</b>	<b>2020</b>
Doações de pessoas jurídicas	266.980,82	480.338,13
Doações de pessoas físicas	67.904,17	94.129,34
Cooperadores Diversos	7.409,46	9.035,03
	<b>342.294,45</b>	<b>583.502,50</b>

### B) Voluntários

Conforme determinado pela ITG 2002(R1), para efeito de cumprimento à resolução aplicável as entidades sem finalidade de lucros, a Associação não possui voluntários a serem identificados por seu valor de serviços prestados durante o exercício de 2021.

O trabalho de sua diretoria estatutária é de ciência de suas associadas de que não há remuneração por seu exercício de funções de diretoria estatutária.


### C) Auxílios, Subvenções e Convênios.

<b>Das Atividades de Educação</b>	<b>2021</b>	<b>2020</b>
Secretaria Estadual de Cidadania – GO	3.584,04	6.557,38
Sec. Municipal Educação e Esporte - GO	144.557,66	198.692,25
Sec.de Estado da Família Desenv. Social – PR	12.651,86	8.555,62
	<b>160.793,56</b>	<b>213.805,25</b>

<b>Das Atividades Assistenciais</b>	<b>2021</b>	<b>2020</b>
Prefeitura Municipal de São Paulo - SMADS	353.967,13	298.722,56
FAS – Fundo Munic.Assist. Social de Curitiba	145.060,45	121.759,29
Província Nossa Senhora do Rosário	133.341,67	90.000,00
Mitra Arquidiocese	0,00	7.522,60
Sec. Municipal de Esporte e Lazer – Curitiba	17.100,00	12.900,00
Congregação Santíssimo Redentor	1.284.000,00	1.314.000,00
	<b>1.933.469,25</b>	<b>1.844.904,45</b>

9



# ASSOCIAÇÃO BEM AVENTURADA IMELDA

RUA ANTÔNIO CAVAZZAN, 703, 1º ANDAR, PARQUE PERUCHE, SÃO PAULO – SP. CNPJ 56.814.668/0001-27

Emissão: 31/12/2021

NOTAS EXPLICATIVAS DAS DEMONSTRAÇÕES CONTÁBEIS

**SMADS** – Termo de Convênio 348/SMADS/2013 – Processo nº 2012.0.351.339-5 – Prefeitura Municipal de São Paulo

O convênio destina-se à prestação de serviço socioassistencial denominado Centro para Crianças e Adolescentes – CCA Santa Olímpia, para atendimento de crianças e adolescentes de 06 a 14 anos e 11 meses, e tem o objetivo de oferecer proteção social à criança e ao adolescente em situação de vulnerabilidade social e risco e fortalecimento de vínculos, com capacidade total de atendimento até 60 vagas.

Em 2021 dos recursos aplicados com o convênio, foram aplicados **R\$ 353.967,13**, foram repassados pela Prefeitura no ano **R\$ 349.500,51**, restando um saldo a aplicar do convênio que em contrapartida há um saldo provisionado para Fundo de reserva um valor de **R\$ 116.474,05**, recursos esses reservados para possíveis contingenciamentos na possibilidade de rescisão do convênio, este que tem **validade até 31/08/2023**.

**FAS – Fundo de Ação Social** – Gestora do fundo municipal da Assistência Social de Curitiba – Convênio 4.212/04 e Convênio 5.016.

Convênio para o repasse de recurso financeiro a ser utilizado com despesas de custeio na execução do projeto “Criança e Adolescente Prioridade Absoluta”, através do Centro Assistencial e Educacional Padre Giocondo, visando contribuir para o atendimento de crianças de 06 a 15 anos de idade, de ambos os sexos, participem de ações socioeducativas e de convivência, através de atividades que visem o desenvolvimento de suas potencialidades, com ações na área cultural, educacional, esportiva, de lazer, saúde e formação para cidadania.

Do saldo do convênio com o Fundo Social há valores a serem empregados nas atividades para o exercício seguinte no valor de **R\$ 16.140,33**, conforme regido pelo convênio firmado, onde serão recebidos do órgão e posteriormente aplicados.

**FAS – Fundo de Ação Social** – Gestora do fundo municipal da Assistência Social de Curitiba – Fomento 5855/2020.

No exercício de 2021 a entidade Centro Assistencial e Educacional Padre Giocondo recebeu o montante de **R\$ 10.000,00**, aplicados até o fim deste ano o total de **R\$ 8.920,31**, e o saldo a ser aplicado no exercício seguinte ficou no valor de **R\$ 1.079,69**.

**FAS – Fundo de Ação Social** – Gestora do fundo municipal da Assistência Social de Curitiba – Fomento 5997/2021.

No exercício de 2021 a entidade Centro Assistencial e Educacional Padre Giocondo recebeu o montante de **R\$ 10.000,00** a ser aplicado no exercício seguinte.

**SME-Secretaria Municipal de Educação e Esportes Goiás** – No exercício de 2020 foi firmado uma parceria entre as partes para o custeio das atividades da unidade Centro de Educação infantil Santa Luzia no montante de **R\$ 216.000,00** onde foram repassados no exercício o montante de **R\$ 216.000,00** e aplicados até o fim deste ano de 2020 o total de **R\$ 198.692,25**, sendo que a aplicação dos recursos repassados foram o montante de **R\$ 144.557,66** em 2021 sobrando um saldo a ser aplicado de **R\$ 16.717,35**.

**SME-Secretaria Municipal de Educação e Esportes Goiás** – No exercício de 2021 foi firmado uma parceria entre as partes para o custeio das atividades da unidade Centro de Educação infantil Santa Luzia o montante de **R\$ 12.840,00**, aplicados até o fim deste ano o total de **R\$ 12.651,86**, e o saldo a ser aplicado no exercício seguinte ficou no valor de **R\$ 188,14**.

# ASSOCIAÇÃO BEM AVENTURADA IMELDA

RUA ANTÔNIO CAVAZZAN, 703, 1º ANDAR, PARQUE PERUCHE, SÃO PAULO – SP. CNPJ 56.814.668/0001-27

Emissão: 31/12/2021

NOTAS EXPLICATIVAS DAS DEMONSTRAÇÕES CONTÁBEIS

**SEC-Secretaria Estadual da Cidadania Goiás** – No exercício de 2019, 2020 e 2021 foi firmado uma parceria entre as partes para o custeio das atividades da unidade Centro de Educação infantil Santa Luzia no montante de **R\$ 24.420,00** e aplicados até o fim deste ano de 2021 o total de **R\$ 22.420,09**, sobrando um saldo a ser aplicado de **R\$ 1.999,91**.

**SMELJ – Secretaria Municipal de Esporte e Lazer de Curitiba** – No exercício de 2020 a entidade Centro Assistencial e Educacional Padre Giocondo foi contemplado com a provação de projeto esportivo de Judô com a respectiva secretaria para custeio das inscrições dos beneficiários do programa no aporte de **R\$ 20.000,00** todos gastos comprovados mediante as exigências estipuladas no termo de parceria.

A entidade utilizou os recursos do projeto no valor existente **R\$ 10.631,97** o total de **R\$ 17.100,00** para o custeio do projeto de judô ficando um saldo a ser restituído pelo convênio no montante de **R\$ 6.468,03**.

**Congregação do Santíssimo Redentor** - A Associação Bem Aventurada Imelda tem firmado com a Congregação do Santíssimo Redentor um Convênio Filantrópico para desenvolvimento das atividades de assistência social nas suas unidades no intuito de fortalecimento e desenvolvimento socioeducativo a crianças e adolescentes carentes, assim destinando mediante a esse instrumento particular a importância no ano de 2021 o valor de **R\$ 1.284.000,00**, para custeio da atividades citadas em suas unidades pelo Brasil.

## D) Despesa com Pessoal

Despesa com Pessoal	2021	2020
<b>Das Atividades de Educação</b>		
Salários	2.454.382,26	2.189.065,92
Provisões de férias, 13º salário e encargos.	806.590,63	692.678,30
Encargos Sociais	290.388,55	321.970,83
Benefícios	53.600,30	57.931,05
Estagiários	15.516,01	26.897,03
	<b>3.620.477,75</b>	<b>3.288.543,13</b>
<b>Das Atividades de Assistencial Social</b>	<b>2021</b>	<b>2020</b>
Salários	590.047,30	480.524,74
Provisões de férias, 13º salário e encargos	171.156,79	165.327,44
Encargos Sociais	61.054,71	58.090,52
Benefícios	48.964,58	33.843,74
	<b>871.223,38</b>	<b>737.786,44</b>

## E) Despesas Administrativas e gerais

Das Atividades de Educação	2021	2020
----------------------------	------	------

# ASSOCIAÇÃO BEM AVENTURADA IMELDA

RUA ANTÔNIO CAVAZZAN, 703,1º ANDAR, PARQUE PERUCHE, SÃO PAULO – SP. CNPJ 56.814.668/0001-27

Emissão: 31/12/2021

NOTAS EXPLICATIVAS DAS DEMONSTRAÇÕES CONTÁBEIS

Serviços prestados por pessoa jurídica	131.949,26	151.121,22
Materiais de consumo	706.625,04	900.688,69
Despesas como ocupação de imóveis	136.621,36	31.986,84
Depreciação e Amortização	97.911,44	83.943,90
Utilidades e serviços	90.366,43	70.683,76
Veículos	26.456,21	11.510,05
Seguros	24.096,60	28.670,25
Serviços de Pessoa Física	8.585,61	6.769,25
Assinaturas e Publicações	1.492,56	1.200,00
Outras despesas administrativas	155.859,12	275.615,42
Treinamentos e Retiros	795,00	3.848,44
Viagens	1.082,01	2.022,59
Despesas Financeiras e Bancárias	61.942,73	0,00
Impostos e Taxas	8.001,97	0,00
Materiais de Manutenção de Bens Móveis	3.913,00	0,00
	<b>1.455.698,34</b>	<b>1.379.955,93</b>

<b>Das Atividades de Assistência Social</b>	<b>2021</b>	<b>2020</b>
Serviços prestados por pessoa jurídica	342.877,13	356.175,68
Materiais de consumo	45.972,49	37.565,70
Despesas como ocupação de imóveis	87.633,40	33.891,95
Utilidades e serviços	45.587,27	43.813,40
Depreciação e Amortização	214.903,64	213.614,72
Serviços de Pessoa Física	7.233,28	9.708,69
Seguros	9.280,71	9.330,28
Veículos	11.165,65	5.190,57
Viagens	0,00	2.006,09
Assinaturas e Publicações	0,00	2.240,00
Treinamentos e Retiros	0,00	3.835,96
Outras despesas administrativas	150.207,93	77.969,60
Despesas Financeiras e Bancárias	16.925,86	0,00
Impostos e Taxas	3.225,11	0,00
	<b>935.012,47</b>	<b>795.343,64</b>

## NOTA 14 – PROVISÕES E CONTINGÊNCIAS TRIBUTÁRIAS, TRABALHISTAS E CÍVEIS.

Em 31 de dezembro de 2021 a Entidade possui processos de natureza fiscais, trabalhistas e cíveis envolvendo risco de perda classificado pela Administração e pelos assessores jurídicos como possível, portanto, não foi necessário constituir a provisão para os referidos processos.

# ASSOCIAÇÃO BEM AVENTURADA IMELDA

RUA ANTÔNIO CAVAZZAN, 703, 1º ANDAR, PARQUE PERUCHE, SÃO PAULO – SP. CNPJ 56.814.668/0001-27

Emissão: 31/12/2021

NOTAS EXPLICATIVAS DAS DEMONSTRAÇÕES CONTÁBEIS

## Composição dos processos classificados como perda possível:

2021

Processos Trabalhistas:

Total

4

4

## NOTA 15– RENÚNCIA FISCAL

A Associação Bem Aventurada Imelda é imune de impostos e de Contribuições para a Seguridade Social por força do artigo 150, inciso VI, alínea “c” e do § 7º do artigo 195, da Constituição Federal, sendo reconhecida como utilidade pública no âmbito federal e estadual. Ademais, cumpre integralmente todos os requisitos previstos no Código Tributário Nacional para gozo da imunidade tributária.

Em atendimento a ITG 2002 (R1) a Entidade informa em nota que usufruiu de Renúncia fiscal dos tributos tais como, IPVA, IPTU, Contribuição Previdenciária Patronal (INSS), COFINS sobre Receitas escolares.

No Exercício de 2021 a entidade gozou da isenção da cota patronal de Contribuição previdenciária do INSS o montante de **R\$ 979.850,17** com base em folhas de pagamento de colaboradores e tomada de serviços.



MARIA DA GLÓRIA INÁCIO

DIRETORA PRESIDENTE

CPF: : 088.533.838-36



ALEXSANDRA CARNEIRO COSTA

DIRETORA FINANCEIRA

CPF: 009.592.877-44

ODAIR APARECIDO  
BRUNELLI  
PICO:01252359845

Assinado de forma digital por  
ODAIR APARECIDO BRUNELLI  
PICO:01252359845  
Dados: 2022.04.29 10:51:42  
-03'00'

ODAIR APARECIDO BRUNELLI PICO

CONTADOR CRC.1SP 289.635/O-8

CPF:012.523.598-45

LF CONTABILIDADE SS

São Paulo, 31 dezembro de 2.021.