

Vêneto Negócios e Participações S.A.

CNPJ 04.819.746/0001-82

Farroupilha - RS

**Demonstrações Financeiras Individuais e
Consolidadas Relativas ao Exercício Findo
em 31 de dezembro de 2024**

Vêneto Negócios e Participações S.A.

Farroupilha - RS

Conteúdo

Relatório da Administração.....	1
Relatório do Auditor Independente sobre as Demonstrações Financeiras Individuais e Consolidadas	2
Balancos Patrimoniais Individuais e Consolidados.....	5
Demonstração dos Resultados Individuais e Consolidados	6
Demonstração do Resultados Abrangentes Individuais e Consolidados	7
Demonstração das Mutações do Patrimônio Líquido	8
Demonstração dos Fluxos de Caixa Individuais e Consolidados	9
Notas Explicativas às Demonstrações Financeiras Individuais e Consolidados	10

Vêneto Negócios e Participações S.A.

Farroupilha - RS

Relatório da Administração

Apresentamos a V.S.as., as Demonstrações Financeiras Individuais e Consolidadas, acompanhadas do Relatório de Auditoria, relativas ao exercício findo em 31 de dezembro de 2024, a fim de submeter à apreciação dos Senhores acionistas.

Permanecemos à disposição de V.S.as., para quaisquer informações que julgarem necessárias.

Farroupilha, 07 de maio de 2025.

Alexandre Grendene Bartelle
Administrador
CPF: 098.675.970-87

Gelson Luís Rostirolla
Diretor Financeiro
CPF: 148.411.429-91

Relatório do Auditor Independente sobre as Demonstrações Financeiras Individuais e Consolidadas

Aos
Administradores e Acionistas da
Vêneto Negócios e Participações S.A.
Farroupilha – RS

Opinião com Ressalva sobre as Demonstrações Financeiras Individuais e Consolidadas

Examinamos as demonstrações financeiras individuais e consolidadas, da **Vêneto Negócios e Participações S.A.**, (“Companhia”) que compreendem o balanço patrimonial em 31 de dezembro de 2024 e as respectivas demonstrações do resultado, demonstrações do resultado abrangente, das mutações do patrimônio líquido e dos fluxos de caixa para o exercício findo nessa data, bem como as correspondentes notas explicativas, incluindo o resumo das principais políticas contábeis.

Em nossa opinião, exceto pelos assuntos descritos no parágrafo a seguir intitulado “Base para Opinião com Ressalva sobre as Demonstrações Financeiras Individuais e Consolidadas”, as Demonstrações Financeiras Individuais e Consolidadas acima referidas apresentam adequadamente, em todos os aspectos relevantes, a posição patrimonial e financeira da **Vêneto Negócios e Participações S.A.**, em 31 de dezembro de 2024, o desempenho de suas operações e os seus fluxos de caixa para o exercício findo nessa data, de acordo com as práticas contábeis adotadas no Brasil.

Base para Opinião com Ressalva sobre as Demonstrações Financeiras Individuais e Consolidadas

Investimentos Relevantes não Auditados

As demonstrações contábeis da companhia Estrela SSC Holding S.A ao qual a Vêneto Negócios e Participações S.A. possui investimento, relativo ao exercício findo de 31 de dezembro de 2024, não foram auditadas por nós e nem por outros auditores independentes. Como consequência, não nos foi possível formar uma opinião quanto à adequação dos valores representativos de tais investimentos naquela data e dos correspondentes resultados registrados no exercício de 2024, com base no valor de patrimônio líquido daquela Companhia.

Nossa auditoria foi conduzida de acordo com as normas brasileiras e internacionais de auditoria. Nossas responsabilidades, em conformidade com tais normas, estão descritas na seção a seguir intitulada “Responsabilidades do auditor pela auditoria das demonstrações financeiras individuais e consolidadas”. Somos independentes em relação à Companhia de acordo com os princípios éticos relevantes previstos no Código de Ética Profissional do Contador e nas normas profissionais emitidas pelo Conselho Federal de Contabilidade, e cumprimos com as demais responsabilidades éticas de acordo com essas normas. Acreditamos que a evidência de auditoria obtida é suficiente e apropriada para fundamentar nossa opinião com ressalva sobre as Demonstrações Financeiras Individuais e Consolidadas.

Outras Informações Que Acompanham as Demonstrações Financeiras Individuais e Consolidadas e o Relatório do Auditor

A Administração da Companhia e responsável por essas outras informações que compreendem o relatório da Administração.

Nossa opinião sobre as demonstrações financeiras individuais e consolidadas não abrangem o relatório da Administração e não expressamos qualquer forma de conclusão de auditoria sobre esse relatório.

Em conexão com a auditoria das demonstrações financeiras individuais e consolidadas, nossa responsabilidade e a de ter o relatório da Administração e, ao fazê-lo, considerar se esse relatório esta, de maneira relevante, inconsistente com as demonstrações financeiras individuais e consolidadas ou com nosso conhecimento obtido na auditoria ou, de outra forma, aparenta estar distorcido de maneira relevante.

Se, com base no trabalho realizado, concluirmos que há distorção relevante no relatório da Administração, somos requeridos a comunicar esse fato. Não temos nada a relatar a este respeito.

Responsabilidades da Administração e da Governança Pelas Demonstrações Financeiras Individuais e Consolidadas

A administração é responsável pela elaboração e adequada apresentação das demonstrações financeiras individuais e consolidadas de acordo com as práticas contábeis adotadas no Brasil e pelos controles internos que ela determinou como necessários para permitir a elaboração de demonstrações financeiras individuais e consolidadas livres de distorção relevante, independentemente se causada por fraude ou erro.

Na elaboração das demonstrações financeiras individuais e consolidadas, a administração é responsável pela avaliação da capacidade de a Companhia continuar operando, divulgando, quando aplicável, os assuntos relacionados com a sua continuidade operacional e o uso dessa base contábil na elaboração das demonstrações financeiras individuais e consolidadas, a não ser que a administração pretenda liquidar a Companhia ou cessar suas operações, ou não tenha nenhuma alternativa realista para evitar o encerramento das operações.

Os responsáveis pela governança da Companhia são aqueles com responsabilidade pela supervisão do processo de elaboração das demonstrações financeiras individuais e consolidadas.

Responsabilidades do Auditor Pela Auditoria das Demonstrações Financeiras Individuais e Consolidadas

Nossos objetivos são obter segurança razoável de que as demonstrações financeiras individuais e consolidadas, tomadas em conjunto, estão livres de distorção relevante, independentemente se causada por fraude ou erro, e emitir relatório de auditoria contendo nossa opinião. Segurança razoável é um alto nível de segurança, mas não uma garantia de que a auditoria realizada de acordo com as normas brasileiras e internacionais de auditoria sempre detectam as eventuais distorções relevantes existentes. As distorções podem ser decorrentes de fraude ou erro e são consideradas relevantes quando, individualmente ou em conjunto, possam influenciar, dentro de uma perspectiva razoável, as decisões econômicas dos usuários tomadas com base nas referidas demonstrações financeiras individuais e consolidadas.

Como parte da auditoria realizada de acordo com as normas brasileiras e internacionais de auditoria, exercemos julgamento profissional e mantemos ceticismo profissional ao longo da auditoria. Além disso:

- Identificamos e avaliamos os riscos de distorção relevante nas demonstrações financeiras individuais e consolidadas, independentemente se causada por fraude ou erro, planejamos e executamos procedimentos de auditoria em resposta a tais riscos, bem como obtemos evidência de auditoria apropriada e suficiente para fundamentar nossa opinião. O risco de não detecção de distorção relevante resultante de fraude é maior do que o proveniente de erro, já que a fraude pode envolver o ato de burlar os controles internos, conluio, falsificação, omissão ou representações falsas intencionais.

- Obtemos entendimento dos controles internos relevantes para a auditoria para planejarmos procedimentos de auditoria apropriados às circunstâncias, mas, não, com o objetivo de expressarmos opinião sobre a eficácia dos controles internos da Companhia.
- Avaliamos a adequação das políticas contábeis utilizadas e a razoabilidade das estimativas contábeis e respectivas divulgações feitas pela administração.
- Concluímos sobre a adequação do uso, pela administração, da base contábil de continuidade operacional e, com base nas evidências de auditoria obtidas, se existe incerteza relevante em relação a eventos ou condições que possam levantar dúvida significativa em relação à capacidade de continuidade operacional da Companhia. Se concluirmos que existe incerteza relevante, devemos chamar atenção em nosso relatório de auditoria para as respectivas divulgações nas demonstrações financeiras individuais e consolidadas ou incluir modificação em nossa opinião, se as divulgações forem inadequadas. Nossas conclusões estão fundamentadas nas evidências de auditoria obtidas até a data de nosso relatório. Todavia, eventos ou condições futuras podem levar a Companhia a não mais se manter em continuidade operacional.
- Avaliamos a apresentação geral, a estrutura e o conteúdo das demonstrações financeiras individuais e consolidadas, inclusive as divulgações e se as demonstrações financeiras individuais e consolidadas representam as correspondentes transações e os eventos de maneira compatível com o objetivo de apresentação adequada.

Comunicamo-nos com os responsáveis pela governança a respeito, entre outros aspectos, do alcance planejado, da época da auditoria e das constatações significativas de auditoria, inclusive as eventuais deficiências significativas nos controles internos que identificamos durante nossos trabalhos.

Porto Alegre, 07 de maio de 2025.

**VALDAIR
MARTIMIANO:**
80430708904

Assinado de forma digital
por VALDAIR
MARTIMIANO:80430708904
Dados: 2025.05.14 15:48:43
-03'00'

MÜLLER & PREI AUDITORES INDEPENDENTES S/S
CRC-PR Nº 6.472/O-1-S/RS
Valdair Martimiano
Contador CRC-PR Nº 42.482/O-7/RS

**FLAVIO JOSE
DOS SANTOS
JUNIOR:02853**
808939

Assinado digitalmente por FLAVIO JOSE DOS
SANTOS JUNIOR:02853808939
ND: C=BR, O=ICP-Brasil, OU=
VideoConferência, OU=15339399000107,
OU=Secretaria da Receita Federal do Brasil -
RFB, OU=RFB e-CPF A3, OU=(em branco),
CN=FLAVIO JOSE DOS SANTOS
JUNIOR:02853808939
Razão: Eu sou o autor deste documento
Localização:
Data: 2025.05.14 14:44:46-03'00'
Foxit PDF Reader Versão: 2025.1.0

MÜLLER & PREI AUDITORES INDEPENDENTES S/S
CRC-PR Nº 6.472/O-1-S/RS
Flávio José dos Santos Junior
Contador CRC-PR Nº 53.251/O-8-T/RS

Vêneto Negócios e Participações S.A.

Farroupilha - RS

Balancos Patrimoniais Individuais e Consolidados

Ativo


Em Reais

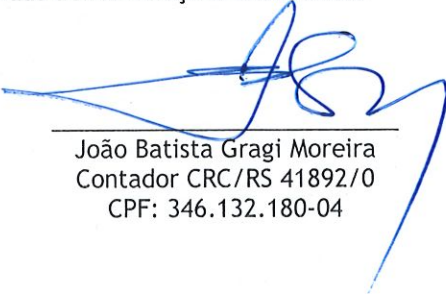
	Nota	Controladora		Consolidado	
		31 de Dezembro de 2024	31 de Dezembro de 2023	31 de Dezembro de 2024	31 de Dezembro de 2023
Circulante		9.380,01	19.225,44	19.908.380,01	1.261.890.225,44
Caixa e Equivalentes de Caixa	4	7.174,67	17.227,95	5.822.174,67	5.104.227,95
Contas a Receber de Clientes	5	-	-	8.650.000,00	1.240.039.000,00
Créditos Tributários	6	2.205,34	1.997,49	135.205,34	20.997,49
Dividendos a Receber	7	-	-	5.301.000,00	16.726.000,00
Não Circulante		-	254.910.209,86	1.420.214.000,00	1.845.075.000,00
Impostos a Restituir	8	-	-	6.071.000,00	-
Investimentos	9	-	254.910.209,86	1.414.143.000,00	1.845.075.000,00
Ativo		9.380,01	254.929.435,30	1.440.122.380,01	3.106.965.225,44

Passivo e Patrimônio Líquido

	Nota	Controladora		Consolidado	
		31 de Dezembro de 2024	31 de Dezembro de 2023	31 de Dezembro de 2024	31 de Dezembro de 2023
Circulante		170.138.311,02	-	6.318.000,00	506.000,00
Obrigações Fiscais e Tributárias	10	-	-	95.000,00	440.000,00
Outros Passivos	11	170.138.311,02	-	6.223.000,00	66.000,00
Não Circulante		1.015.000,00	1.000.000,00	1.775.079.000,00	2.597.631.000,00
Empréstimos	12	-	-	1.814.000,00	118.338.000,00
Créditos de Quotistas	13	1.015.000,00	1.000.000,00	1.735.857.000,00	2.449.331.000,00
Debêntures	14	-	-	37.408.000,00	29.962.000,00
Patrimônio Líquido		(171.143.931,01)	253.929.435,30	(341.274.619,99)	508.828.225,44
Capital Social	15.1	10.000.000,00	10.000.000,00	10.000.000,00	10.000.000,00
Capital Social a Integralizar	15.1	(9.999.000,00)	(9.999.000,00)	(9.999.000,00)	(9.999.000,00)
Reserva Legal	15.2	200,00	200,00	200,00	200,00
Ajuste de Avaliação Patrimonial	15.3	235.505.176,68	235.505.176,68	235.505.176,68	236.496.917,31
Reservas de Lucros	15.4	-	18.423.058,62	-	17.431.317,99
Prejuízos Acumulados	15.5	(406.650.307,69)	-	(151.751.517,54)	-
Part. não Controladores		-	-	(425.029.479,13)	254.898.790,14
Passivo e Patrimônio Líquido		9.380,01	254.929.435,30	1.440.122.380,01	3.106.965.225,44

As notas explicativas da Administração são parte integrante das demonstrações financeiras.


 Gelson Luís Rostirolla
 Diretor Financeiro
 CPF: 148.411.429-91


 João Batista Gragi Moreira
 Contador CRC/RS 41892/0
 CPF: 346.132.180-04


Vêneto Negócios e Participações S.A.

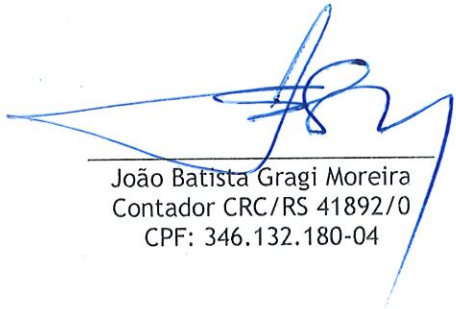
Farroupilha - RS

Demonstração dos Resultados Individuais e Consolidados

	Nota	Em Reais			
		Controladora		Consolidado	
		31 de Dezembro de 2024	31 de Dezembro de 2023	31 de Dezembro de 2024	31 de Dezembro de 2023
Receita Bruta de Vendas		-	-	608.000,00	8.145.000,00
Vendas Mercado Interno/Externo	16	-	-	608.000,00	8.145.000,00
Deduções de Vendas	17	-	-	-	(297.000,00)
Lucro Bruto		-	-	608.000,00	7.848.000,00
(Despesas) Receitas Operacionais		(425.073.533,00)	18.387.277,89	(427.814.516,12)	19.264.345,71
Despesas Gerais e Administrativas	18	(24.617,99)	(10.254,91)	(958.617,99)	(1.485.254,91)
Outras (Despesas)/Receitas Operacionais	19	(178.898,13)	(2.399,38)	(1.993.898,13)	(2.399,38)
Resultado de Equivalência Patrimonial	20	(424.870.016,88)	18.399.932,18	(424.862.000,00)	20.752.000,00
Resultado Antes do Resultado Financeiro		(425.073.533,00)	18.387.277,89	(427.206.516,12)	27.112.345,71
Resultado Financeiro	21	166,69	40.697,52	(422.601.833,31)	196.550.697,52
Receitas Financeiras		204,94	40.796,15	413.204,94	199.695.796,15
Despesas Financeiras		(38,25)	(98,63)	(423.015.038,25)	(3.145.098,63)
Resultado Antes da Tributação do Lucro		(425.073.366,31)	18.427.975,41	(849.808.349,43)	223.663.043,23
Imposto de Renda e Contribuição Social Corrente	22	-	(4.716,79)	(116.000,00)	(901.716,79)
		-	(4.716,79)	(116.000,00)	(901.716,79)
Lucro / (Prejuízo) Líquido do Exercício		(425.073.366,31)	18.423.258,62	(849.924.349,43)	222.761.326,44

As notas explicativas da Administração são parte integrante das demonstrações financeiras.


Gelson Luís Rostirolla
Diretor Financeiro
CPF: 148.411.429-91


João Batista Gragi Moreira
Contador CRC/RS 41892/0
CPF: 346.132.180-04

Vêneto Negócios e Participações S.A.

Farroupilha - RS


Demonstração dos Resultados Abrangentes Individuais e Consolidados

	Em Reais			
	Controladora		Consolidado	
	31 de Dezembro de 2024	31 de Dezembro de 2023	31 de Dezembro de 2024	31 de Dezembro de 2023
Lucro/(Prejuízo)Líquido de Exercício	(425.073.366,31)	18.423.258,62	(849.924.349,43)	222.761.326,44
Outros Resultados Abrangentes	-	-	-	-
Total do Resultado Abrangente	<u>(425.073.366,31)</u>	<u>18.423.258,62</u>	<u>(849.924.349,43)</u>	<u>222.761.326,44</u>

As notas explicativas da Administração são parte integrante das demonstrações financeiras.



Gelson Luís Rostirolla
Diretor Financeiro
CPF: 148.411.429-91



João Batista Gragi Moreira
Contador CRC/RS 41892/0
CPF: 346.132.180-04

Vêneto Negócios e Participações S.A.

Farroupilha - RS

Demonstração das Mutações do Patrimônio Líquido

	Controladora					Consolidado		
	Capital Social Realizado	Reserva Legal	Ajuste de Avaliação Patrimonial	Reservas de Lucros a Realizar	Lucros/Prejuízos Acumulados	Total	Participação de Acionistas não Controladores	Total do Patrimônio Líquido
Saldos em 01 de janeiro de 2023	1.000,00	-	-	959.551,99	-	960.551,99	-	960.551,99
Lucro Líquido do Exercício	9.999.000,00	-	-	-	18.423.258,62	18.423.258,62	-	18.423.258,62
Outros Resultados Abrangentes:								
Estrela SSC Holdings S.A.	-	-	235.505.176,68	-	-	235.505.176,68	-	235.505.176,68
Participação de Não Controladores	-	-	-	-	-	-	254.898.790,14	254.898.790,14
Destinações Propostas no Exercício:								
Constituição de Reservas	-	200,00	-	18.423.058,62	(18.423.258,62)	-	-	-
Distribuição de lucros	-	-	-	(959.551,99)	-	(959.551,99)	-	(959.551,99)
Saldos em 31 de dezembro de 2023	10.000.000,00	200,00	235.505.176,68	18.423.058,62	-	253.929.435,30	254.898.790,14	508.828.225,44
Prejuízo do Exercício	-	-	-	-	(425.073.366,31)	(425.073.366,31)	-	(425.073.366,31)
Outros Resultados Abrangentes:								
Participação de Não Controladores	-	-	-	-	-	-	(425.029.479,12)	(425.029.479,12)
Destinações Propostas no Exercício:								
Reversão de Reservas	-	-	-	(18.423.058,62)	18.423.058,62	-	-	-
Saldos em 31 de dezembro de 2024	10.000.000,00	200,00	235.505.176,68	-	(406.650.307,69)	(171.143.931,01)	(170.130.688,98)	(341.274.619,99)

As notas explicativas da Administração são parte integrante das demonstrações financeiras.

Gelson Luis Rostrolla
Diretor Financeiro
CPF: 148.411.429-91

João Batista Gragi Moreira
Contador CRC/RS 41892/0
CPF: 346.132.180-04


Vêneto Negócios e Participações S.A.


Farroupilha - RS

Demonstração dos Fluxos de Caixa Individuais e Consolidados (Método indireto)

	Controladora		Consolidado	
	01/jan./24 a 31/dez./24	01/jan./23 a 31/dez./23	01/jan./24 a 31/dez./24	01/jan./23 a 31/dez./23
Fluxo de Caixa das Atividades Operacionais				
Lucro Líquido do Exercício	(425.073.366,31)	18.427.975,41	(849.808.349,43)	223.663.043,23
Ajustado por:				
Resultado da Avaliação de Investimentos	424.870.016,88	(18.399.932,18)	424.862.000,00	(20.752.000,00)
Resultado Ajustado	(203.349,43)	28.043,23	(424.946.349,43)	202.911.043,23
IR e CS Pagos	-	(4.716,79)	(116.000,00)	(901.716,79)
(Aumento)/Redução dos Ativos:				
Contas a Receber de Clientes	-	-	1.231.389.000,00	-
Créditos Tributários	(207,85)	(1.872,67)	(114.207,85)	(21.872,67)
Impostos a Restituir	-	974.100,35	(6.071.000,00)	974.100,35
Outros Direitos Realizáveis	-	-	11.425.000,00	510.000,00
Aumento/(Redução) dos Passivos:				
Obrigações Fiscais e Tributárias	-	(45,69)	(345.000,00)	(723.045,69)
Outras Obrigações	178.504,00	-	6.157.000,00	(197.666.000,00)
Caixa Líquido Proveniente das Atividades Operacionais	(25.053,28)	995.508,43	817.378.442,72	5.082.508,43
Fluxo de Caixa das Atividades de Investimento				
Aplicações em Investimentos	-	(236.510.277,68)	-	-
Dividendos Distribuídos	-	(959.551,99)	-	(959.551,99)
Ajuste de Avaliação Patrimonial	-	235.505.176,68	6.896.605,00	-
Caixa Líquido Utilizado nas Atividades de Investimento	-	(1.964.652,99)	6.896.605,00	(959.551,99)
Fluxo de Caixa das Atividades de Financiamento				
Instituições Financeiras	-	-	(116.524.000,00)	-
Partes Relacionadas – Passivo	15.000,00	985.000,00	(706.028.000,00)	985.000,00
Aporte de Capital	-	-	(1.005.101,00)	(5.101,00)
Caixa Líquido Utilizado nas Atividades de Financiamento	15.000,00	985.000,00	(823.557.101,00)	979.899,00
Aumento/(Redução) do Caixa e Equivalentes de Caixa	(10.053,28)	15.855,44	717.946,72	5.102.855,44
No Início do Exercício	17.227,95	1.372,51	5.104.227,95	1.372,51
No Final do Exercício	7.174,67	17.227,95	5.822.174,67	5.104.227,95

As notas explicativas da Administração são parte integrante das demonstrações financeiras.


Gelson Luis Rostirolla
Diretor Financeiro
CPF: 148.411.429-91


João Batista Gragi Moreira
Contador CRC/RS 41892/0
CPF: 346.132.180-04

Vêneto Negócios e Participações S.A.

CNPJ 04.819.746/0001-82

Farroupilha – RS

Notas Explicativas às Demonstrações Financeiras Individuais e Consolidadas do Exercício Findo em 31 de dezembro de 2024 (Valores em Reais)

Nota 1. Contexto Operacional

A Vêneto Negócios e Participações S.A. (“Companhia”) com sede na Rua Pain Filho, 231 – Sala 01, Bairro Imigrante, Farroupilha-RS, é uma Companhia por ações de capital fechado, regida pelo Estatuto Social e pelas disposições legais que lhe forem aplicadas.

Tem como atividade principal a participação direta ou indireta no capital social de outras sociedades.

Nota 2. Apresentação e Elaboração das Demonstrações Financeiras Individuais e Consolidadas

2.1 Declaração de Conformidade

Estas demonstrações financeiras individuais e consolidadas foram elaboradas e estão apresentadas de acordo com as práticas contábeis adotadas no Brasil, com base nas disposições contidas na Lei das Sociedades por Ações (Leis nºs 11.638/07 e 6.404/76), pronunciamentos, orientações e interpretações emitidas pelo Comitê de Pronunciamentos Contábeis – CPC.

2.2 Base de Elaboração e Apresentação

Estas demonstrações financeiras individuais e consolidadas foram preparadas utilizando o custo histórico como base de valor, exceto quando indicado de outra forma, tais como certos ativos e instrumentos financeiros, que são apresentados pelo valor justo.

A preparação de demonstrações financeiras individuais e consolidadas requer o uso de certas estimativas contábeis críticas e também o exercício de julgamento por parte da administração no processo de aplicação das políticas contábeis da Companhia. Aquelas áreas que requerem maior nível de julgamento e possuem maior complexidade, bem como as áreas nas quais premissas e estimativas são significativas para as demonstrações financeiras individuais e consolidadas, estão apresentadas na Nota Explicativa nº 3.8.

A diretoria da Companhia autorizou a conclusão e divulgação das presentes demonstrações financeiras individuais e consolidadas em 07 de maio de 2025, as quais consideram os eventos subsequentes ocorridos até esta data, que possam ter efeito sobre estas demonstrações financeiras individuais e consolidadas, quando requeridos.

2.3 Moeda Funcional e Moeda de Apresentação

Estas demonstrações financeiras individuais e consolidadas estão sendo apresentadas em Reais (R\$), que é a moeda funcional e local da Companhia.

Nota 3. Resumo das Principais Políticas Contábeis

O resumo das principais políticas contábeis que foram adotadas na elaboração das referidas demonstrações financeiras individuais e consolidadas está descritas a seguir:

3.1 Caixa e Equivalentes de Caixa

Inclui saldo em bancos e são classificados como instrumento financeiro mensurado ao valor justo por meio do resultado.

3.2 Outros Ativos Circulantes e Não Circulantes

São demonstrados ao valor de custo ou realização, incluindo, quando aplicável, os rendimentos auferidos até as data das demonstrações financeiras individuais e consolidadas.

3.3 Imposto de Renda e Contribuição Social Corretes

A tributação sobre a renda compreende o Imposto de Renda da Pessoa Jurídica (IRPJ) e a Contribuição Social sobre o Lucro Líquido (CSLL), segundo as alíquotas aplicáveis de 15% sobre o lucro real e 10% adicionais sobre o que exceder R\$ 240.000,00 (duzentos e quarenta mil reais) no lucro real por ano fiscal ou R\$ 20.000,00 (vinte mil reais) no lucro real por mês, no caso do IRPJ, e 9%, no caso da CSLL.

Os ativos e passivos fiscais para o período abrangido por estas demonstrações financeiras individuais e consolidadas foram mensurados pelo valor esperado de realização ou pago às autoridades tributárias. As alíquotas e leis fiscais utilizadas para determinar o valor são aquelas em vigor na data das demonstrações financeiras individuais e consolidadas.

3.4 Instrumentos Financeiros

3.4.1 Classificação e Mensuração

A Companhia classifica seus instrumentos financeiros como ativos financeiros ao custo amortizado. A classificação depende da finalidade para a qual os instrumentos financeiros foram adquiridos ou contratados. A Administração da Companhia determina a classificação de seus ativos financeiros no reconhecimento inicial.

3.4.2 Ativos Financeiros ao Custo Amortizado

São ativos financeiros mantidos pela Companhia (i) com o objetivo de recebimento de seu fluxo de caixa contratual e não para venda com realização de lucros ou prejuízos e (ii) cujos termos contratuais dão origem, em datas especificadas, a fluxos de caixa que constituam, exclusivamente, pagamentos de principal e juros sobre o valor do principal em aberto. Compreendem o saldo de Bancos. Suas variações são reconhecidas no resultado do exercício, na rubrica "Receitas financeiras" ou "Despesas financeiras", dependendo do resultado obtido.

3.4.3 Valor Justo

Os valores justos dos investimentos com cotação pública são baseados nos preços atuais de compra. Para os ativos financeiros sem mercado ativo ou cotação pública, a Companhia estabelece o valor justo através de técnicas de avaliação. Essas técnicas incluem o uso de operações recentes contratadas com terceiros, a referência a outros instrumentos que são substancialmente similares, a análise de fluxos de caixa descontados e os modelos de precificação de opções que fazem o maior uso possível de informações geradas pelo mercado e contam o mínimo possível com informações geradas pela Administração da própria entidade.

A Companhia avalia, na data do balanço, se há evidência objetiva de que um ativo financeiro ou um grupo de ativos financeiros está registrado por valor acima de seu valor recuperável "impairment". Se houver alguma evidência para os ativos financeiros disponíveis para venda, a perda cumulativa - mensurada como a diferença entre o custo de aquisição e o valor justo atual, menos qualquer perda por "impairment" desse ativo financeiro previamente reconhecida o resultado - é retirada do patrimônio e reconhecida na demonstração dos resultados individuais e consolidados.

3.4.4 Instrumentos Derivativos e Atividades de Hedge

A Companhia não possui Instrumentos derivativos nem atividades de hedge.

3.5 Receitas Financeiras

As receitas financeiras abrangem receitas de juros reconhecida no resultado, através do método dos juros efetivos.

3.6 Provisões

As provisões são reconhecidas quando a Companhia tem uma obrigação presente, legal ou não formalizada, como resultado de eventos passados e é provável que uma saída de recursos seja necessária para liquidar a obrigação e uma estimativa confiável do valor possa ser feita.

3.7 Demonstração dos Fluxos de Caixa Individuais e Consolidadas

As demonstrações dos fluxos de caixa individuais e consolidados foram elaboradas pelo método indireto, preparadas de acordo com CPC 03 (R2) – Demonstração dos fluxos de caixa.

3.8 Estimativas Contábeis

As estimativas e os julgamentos contábeis são continuamente avaliados e baseiam-se em informações históricas e em outros fatores, incluindo expectativas de eventos futuros, consideradas razoáveis para as circunstâncias. A liquidação das transações envolvendo essas estimativas poderá resultar em valores significativamente divergentes dos registrados nestas demonstrações financeiras individuais e consolidadas devido ao tratamento probabilístico inerente ao processo de estimativa. A Companhia revisa suas estimativas e premissas pelo menos anualmente.

Nota 4. Caixa e Equivalentes de Caixa

	Controladora		Consolidado	
	31 de Dezembro de 2024	31 de Dezembro de 2023	31 de Dezembro de 2024	31 de Dezembro de 2023
Bancos	7.174,67	17.227,95	5.822.174,67	5.104.227,95
	<u>7.174,67</u>	<u>17.227,95</u>	<u>5.822.174,67</u>	<u>5.104.227,95</u>

Nota 5. Contas a Receber

	Controladora		Consolidado	
	31 de Dezembro de 2024	31 de Dezembro de 2023	31 de Dezembro de 2024	31 de Dezembro de 2023
Contas a Receber	-	-	8.650.000,00	1.240.039.000,00
	-	-	8.650.000,00	1.240.039.000,00

Nota 6. Créditos Tributários

	Controladora		Consolidado	
	31 de Dezembro de 2024	31 de Dezembro de 2023	31 de Dezembro de 2024	31 de Dezembro de 2023
IRPJ	1.378,32	1.248,43	-	-
CSLL	827,02	749,06	-	-
Créditos Tributários	-	-	135.205,34	20.997,49
	2.205,34	1.997,49	135.205,34	20.997,49

Nota 7. Dividendos a Receber

	Controladora		Consolidado	
	31 de Dezembro de 2024	31 de Dezembro de 2023	31 de Dezembro de 2024	31 de Dezembro de 2023
Dividendos a Receber	-	-	5.301.000,00	16.726.000,00
	-	-	5.301.000,00	16.726.000,00

Nota 8. Impostos a Restituir

	Controladora		Consolidado	
	31 de Dezembro de 2024	31 de Dezembro de 2023	31 de Dezembro de 2024	31 de Dezembro de 2023
IRPJ	-	-	6.071.000,00	-
	-	-	6.071.000,00	-

Nota 9. Investimentos

9.1 Aquisição de Investimentos

No exercício de 2023 a Companhia adquiriu a participação de 50,00112% na controlada Estrela SSC Holdings S.A.

	31 de Dezembro de 2024	31 de Dezembro de 2023
Estrela SSC Holdings S.A.	-	254.910.209,86
	-	254.910.209,86

9.2 Demonstrações financeiras resumidas dos investimentos avaliados pela equivalência patrimonial.

	Estrela SSC Holdings S.A	
	31 de Dezembro de 2024	31 de Dezembro de 2023
Ativo		
Circulante	19.899.000,00	1.261.871.000,00
Não Circulante	1.420.214.000,00	1.845.075.000,00
	<u>1.440.113.000,00</u>	<u>3.106.946.000,00</u>
Passivo		
Circulante	6.318.000,00	506.000,00
Não Circulante	1.774.064.000,00	2.596.631.000,00
Patrimônio Líquido	(340.269.000,00)	509.809.000,00
	<u>1.440.113.000,00</u>	<u>3.106.946.000,00</u>
Resultado		
Receita	1.021.000,00	228.552.000,00
Despesa	(850.742.000,00)	(5.814.000,00)
Lucro / (Prejuízo)	<u>(849.721.000,00)</u>	<u>222.738.000,00</u>

9.2.1 Investimentos Avaliados por Equivalência Patrimonial.

	Estrela SSC Holdings S.A
Investimento em 31 de dezembro de 2023:	254.910.209,86
· Patrimônio Líquido	(340.269.000,00)
· Participação no Capital Total (%)	50,00112
· Quotas Possuídas	5.100.000.000,00
· Equivalência Patrimonial	(424.870.016,88)
	<u>(170.138.311,02)</u>
Saldo investimento em 31 de dezembro de 2024	<u>(170.138.311,02)</u>

9.2.2 Investimentos Consolidados.

	31 de Dezembro de 2024	31 de Dezembro de 2023
Investimentos Avaliados por Equivalência Patrimonial	(170.138.311,02)	254.910.209,86
Investimentos da Controladora	(170.138.311,02)	254.910.209,86
Investimento da Controlada	1.414.143.000,00	1.845.075.000,00
Investimentos Consolidados	<u>1.414.143.000,00</u>	<u>1.845.075.000,00</u>

Nota 10. Impostos, Taxas e Contribuições

	Controladora		Consolidado	
	31 de Dezembro de 2024	31 de Dezembro de 2023	31 de Dezembro de 2024	31 de Dezembro de 2023
Tributos Retidos Fonte	-	-	95.000,00	440.000,00
	-	-	95.000,00	440.000,00

Nota 11. Outros Passivos

	Controladora		Consolidado	
	31 de Dezembro de 2024	31 de Dezembro de 2023	31 de Dezembro de 2024	31 de Dezembro de 2023
Outros Passivos	170.138.311,02	-	6.223.000,00	66.000,00
	170.138.311,02	-	6.223.000,00	66.000,00

Nota 12. Empréstimos

	Controladora		Consolidado	
	31 de Dezembro de 2024	31 de Dezembro de 2023	31 de Dezembro de 2024	31 de Dezembro de 2023
Empréstimos	-	-	1.814.000,00	118.338.000,00
	-	-	1.814.000,00	118.338.000,00

Nota 13. Créditos de Quotistas

	Controladora		Consolidado	
	31 de Dezembro de 2024	31 de Dezembro de 2023	31 de Dezembro de 2024	31 de Dezembro de 2023
Créditos de Quotistas	1.015.000,00	1.000.000,00	1.735.857.000,00	2.449.331.000,00
	1.015.000,00	1.000.000,00	1.735.857.000,00	2.449.331.000,00

Nota 14. Debêntures

	Controladora		Consolidado	
	31 de Dezembro de 2024	31 de Dezembro de 2023	31 de Dezembro de 2024	31 de Dezembro de 2023
Debêntures	-	-	37.408.000,00	29.962.000,00
	-	-	37.408.000,00	29.962.000,00

Nota 15. Patrimônio Líquido

15.1 Capital Social Realizado

O capital social pertence a acionistas domiciliados no país, composto por 10.000.000 (dez milhões) ações ordinárias no valor total de R\$ 10.000.000,00 (dez milhões de reais). Sendo integralizado o valor de R\$ 1.000,00 (um mil reais) até a data de 31/12/2024, restando um saldo de capital social a integralizar no valor de R\$ 9.999.000,00 (nove milhões, novecentos e noventa e nove mil reais).

15.2 Reserva Legal

	Controladora		Consolidado	
	31 de Dezembro de 2024	31 de Dezembro de 2023	31 de Dezembro de 2024	31 de Dezembro de 2023
Reserva Legal	200,00	200,00	200,00	200,00
	<u>200,00</u>	<u>200,00</u>	<u>200,00</u>	<u>200,00</u>

15.3 Ajuste de Avaliação Patrimonial

	Controladora		Consolidado	
	31 de Dezembro de 2024	31 de Dezembro de 2023	31 de Dezembro de 2024	31 de Dezembro de 2023
Ajuste de Avaliação Patrimonial	235.505.176,68	235.505.176,68	235.505.176,68	236.496.917,31
	<u>235.505.176,68</u>	<u>235.505.176,68</u>	<u>235.505.176,68</u>	<u>236.496.917,31</u>

15.4 Reserva de Lucros

A reserva de lucros é composta pelos seguintes valores:

	Controladora		Consolidado	
	31 de Dezembro de 2024	31 de Dezembro de 2023	31 de Dezembro de 2024	31 de Dezembro de 2023
Saldo Início do Exercício	18.423.058,62	959.551,99	17.431.317,99	(183.978.448,01)
Compensação de Prejuízos	(18.423.058,62)	-	(17.431.317,99)	-
Reserva Lucros a Realizar	-	18.423.058,62	-	201.409.766,00
Pagamento Dividendos	-	(959.551,99)	-	-
Saldo Final do Exercício	<u>-</u>	<u>18.423.058,62</u>	<u>-</u>	<u>17.431.317,99</u>

15.5 Prejuízos Acumulados

	Controladora		Consolidado	
	31 de Dezembro de 2024	31 de Dezembro de 2023	31 de Dezembro de 2024	31 de Dezembro de 2023
Prejuízos Acumulados	(406.650.307,69)	-	(151.751.517,54)	-
	<u>(406.650.307,69)</u>	<u>-</u>	<u>(151.751.517,54)</u>	<u>-</u>

Nota 16. Vendas Mercado Interno/Externo

	Controladora		Consolidado	
	31 de Dezembro de 2024	31 de Dezembro de 2023	31 de Dezembro de 2024	31 de Dezembro de 2023
Vendas	-	-	608.000,00	8.145.000,00
	<u>-</u>	<u>-</u>	<u>608.000,00</u>	<u>8.145.000,00</u>

Nota 17. Deduções de Vendas Mercado Interno/Externo

	Controladora		Consolidado	
	31 de Dezembro de 2024	31 de Dezembro de 2023	31 de Dezembro de 2024	31 de Dezembro de 2023
Deduções de Vendas	-	-	-	(297.000,00)
	<u>-</u>	<u>-</u>	<u>-</u>	<u>(297.000,00)</u>

Nota 18. Despesas Administrativas por Função e Natureza

	Controladora		Consolidado	
	31 de Dezembro de 2024	31 de Dezembro de 2023	31 de Dezembro de 2024	31 de Dezembro de 2023
Despesas Gerais e Adm.	(24.617,99)	(10.254,91)	(958.617,99)	(1.485.254,91)
Despesas por Função	<u>(24.617,99)</u>	<u>(10.254,91)</u>	<u>(958.617,99)</u>	<u>(1.485.254,91)</u>
Despesas Gerais e Adm.				
Serviços de Terceiros	(4.457,00)	(5.758,00)	-	-
Publicações	(19.505,20)	(4.290,00)	-	-
Outras Desp. Gerais	(655,79)	(206,91)	(958.617,99)	(1.485.254,91)
Despesas por Natureza	<u>(24.617,99)</u>	<u>(10.254,91)</u>	<u>(958.617,99)</u>	<u>(1.485.254,91)</u>

Nota 19. Outras (Despesas)/Receitas Operacionais

	Controladora		Consolidado	
	31 de Dezembro de 2024	31 de Dezembro de 2023	31 de Dezembro de 2024	31 de Dezembro de 2023
Outras Despesas Operacionais	(179.204,02)	-	(1.994.204,02)	-
Multas	-	(32,88)	-	(32,88)
Recuperação de Despesas	12,46	-	12,46	-
Despesas Tributárias	(406,59)	(2.366,50)	(406,59)	(2.366,50)
Ganhos Investimentos	700,02	-	700,02	-
Total	(178.898,13)	(2.399,38)	(1.993.898,13)	(2.399,38)

Nota 20. Resultado de Equivalência Patrimonial

	Controladora		Consolidado	
	31 de Dezembro de 2024	31 de Dezembro de 2023	31 de Dezembro de 2024	31 de Dezembro de 2023
Equiv. Patri. Estrela SSC	(424.870.016,88)	18.399.932,18	-	-
Equiv. Patri. Controladas	-	-	(424.862.000,00)	20.752.000,00
	(424.870.016,88)	18.399.932,18	(424.862.000,00)	20.752.000,00


Nota 21. Resultado Financeiro Líquido

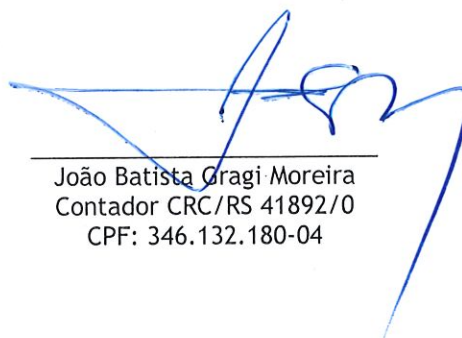
	Controladora		Consolidado	
	31 de Dezembro de 2024	31 de Dezembro de 2023	31 de Dezembro de 2024	31 de Dezembro de 2023
Receitas Financeiras				
Receitas Financeiras	-	-	372.408,79	102.000,00
Varições Monetárias	204,94	40.796,15	40.796,15	40.796,15
Varição Cambial	-	-	-	199.553.000,00
Total	204,94	40.796,15	413.204,94	199.695.796,15
Despesas Financeiras				
Despesas Bancárias	(38,25)	(33,10)	(33,10)	(33,10)
Juros Passivos	-	(41,45)	(41,45)	(41,45)
Multas	-	(24,08)	(24,08)	(24,08)
Despesas Financeiras	-	-	(423.014.939,62)	(3.145.000,00)
Total	(38,25)	(98,63)	(423.015.038,25)	(3.145.098,63)
	166,69	40.697,52	(422.601.833,31)	196.550.697,52

Nota 22. Imposto de Renda e Contribuição Social

	31 de Dezembro de 2024		31 de Dezembro de 2023	
	IRPJ	CSLL	IRPJ	CSLL
Lucro real antes	(425.073.366,31)	(425.073.366,31)	18.740.982,42	18.740.982,42
Compensações				
(+) Adições	445.370.476,08	445.370.476,08	92.984.143,98	92.984.143,98
(-) Exclusões	(20.500.459,20)	(20.500.459,20)	(111.697.050,29)	(111.697.050,29)
Prejuízos Fiscais	61.004,83	61.004,83	(8.422,83)	(8.422,83)
Total das Compensações	424.931.021,71	424.931.021,71	(18.721.329,14)	(18.721.329,14)
Base de Cálculo	(142.344,60)	(142.344,60)	19.653,28	19.653,28
Efeito no Resultado				
IRPJ e CSLL	-	-	(2.947,99)	(1.768,80)
IRPJ e CSLL Controladora	-	-	(2.947,99)	(1.768,80)
IRPJ CSLL Controlada	(116.000,00)	-	(897.000,00)	-
IRPJ e CSLL Consolidados	(116.000,00)	-	(899.947,99)	(1.768,80)

Reconhecemos a exatidão das presentes Demonstrações Financeiras Individuais e Consolidadas que representam fielmente a situação econômico-financeira da Companhia Vêneto Negócios e Participações S.A., em 31 de dezembro de 2024.


 Gelson Luís Rostirolla
 Diretor Financeiro
 CPF: 148.411.429-91


 João Batista Oragi Moreira
 Contador CRC/RS 41892/0
 CPF: 346.132.180-04