

**DROGARIA X FARMACIA S/A**

CNPJ: 68.031.475/0001-89

**Balancos Patrimoniais**

**Em 31 de Dezembro de 2024 e 31 de Dezembro de 2023**



ATIVO	dezembro-24		dezembro-23		PASSIVO E PATRIMÔNIO LÍQUIDO	dezembro-24		dezembro-23	
	total	total	total	total		total	total	total	total
	X Farmácia	CONSOLIDADO	X Farmácia	CONSOLIDADO		X Farmácia	CONSOLIDADO	X Farmácia	CONSOLIDADO
<b>Circulante</b>					<b>Circulante</b>				
Caixa equivalente de caixa	1.145.984	1.148.559	4.381.395	4.398.582	Empréstimos e financiamentos	-	-	-	-
Contas a receber	971.032	1.559.262	317.535	900.373	Fornecedores	1.976.870	2.194.501	1.509.318	1.797.939
Adiantamentos	228.700	246.683	80.255	96.096	Obrigações trabalhistas	125.637	159.514	144.833	178.680
Estoques	1.737.288	2.120.034	1.951.286	2.753.030	Obrigações tributárias	115.000	120.559	33.155	35.346
Impostos a recuperar	374.428	374.428	295.787	295.787	Partes relacionadas	-	-	-	-
Despesas antecipadas	19.973	21.297	50.036	50.061	Outras contas a pagar	74.320	74.320	29.449	29.449
Partes relacionadas	-	-	-	-	Mercadorias consignadas	39.278	52.482	-	-
Mercadorias consignadas	39.278	52.482	-	-	Adiantamento de clientes	-	-	-	-
	<u>4.516.682</u>	<u>5.522.747</u>	<u>7.076.294</u>	<u>8.493.929</u>		<u>2.331.106</u>	<u>2.601.377</u>	<u>1.716.755</u>	<u>2.041.415</u>
<b>Não circulante</b>					<b>Não circulante</b>				
Investimentos	(209.980)	221.783	273.714	252.701	Empréstimos e financiamentos	-	-	-	-
Imobilizado líquido	2.276.982	2.282.244	3.113.515	3.117.544	Partes relacionadas	2.113.657	2.113.657	258.100	258.100
Intangível líquido	600.368	600.368	206.884	206.884		<u>2.113.657</u>	<u>2.113.657</u>	<u>258.100</u>	<u>258.100</u>
Partes relacionadas	1.203.032	30.212	1.075.990	-	<b>Patrimônio líquido</b>				
	<u>3.870.402</u>	<u>3.134.607</u>	<u>4.670.103</u>	<u>3.577.129</u>	Capital Social	15.262.000	15.262.000	15.262.000	15.262.000
					Reserva de capital	600.000	600.000	600.000	600.000
					Lucros Distribuídos	-	-	-	-
					Ajuste de exercícios anteriores	-	-	-	-
					Lucros / Prejuízos acumulados	(6.090.458)	(6.090.458)	(1.675.796)	(1.675.796)
					Lucros / Prejuízos do exercício	(5.829.222)	(5.829.222)	(4.414.662)	(4.414.662)
						<u>3.942.320</u>	<u>3.942.320</u>	<u>9.771.542</u>	<u>9.771.542</u>
<b>Total do ativo</b>	<u>8.387.084</u>	<u>8.657.354</u>	<u>11.746.397</u>	<u>12.071.058</u>	<b>Total do passivo e do patrimônio líquido</b>	<u>8.387.084</u>	<u>8.657.354</u>	<u>11.746.397</u>	<u>12.071.058</u>

*Wesley S*

WESLEY DIARTE DA SILVA  
CRC: 1 SP 307.757/O-5  
CPF: 376.562.078-56

*guilherme*

GUILHERME MUSSNICH SCHMIDT  
DIRETOR PRESIDENTE  
CPF: 810.797.450-68

# DROGARIA X FARMACIA S/A

CNPJ: 68.031.475/0001-89



## Demonstrações do Resultado

Em 31 de Dezembro de 2024 e 31 de Dezembro de 2023

(Em Reais)

	dezembro-24		dezembro-23	
	X Farmácia	CONSOLIDADO	X Farmácia	CONSOLIDADO
Receita bruta de vendas	6.862.139	10.577.709	4.268.769	8.517.996
Receita Bruta de Vendas de Serviços	125.532	125.532	-	-
(-) Descontos concedidos	-	-	-	-
(-) Deduções da Receita Bruta de Vendas	(354.075)	(544.170)	(201.714)	(387.221)
<b>(=) Receita operacional líquida</b>	<b>6.633.596</b>	<b>10.159.071</b>	<b>4.067.055</b>	<b>8.130.774</b>
(-) Custo dos serviços prestados	(5.409.502)	(8.080.002)	(3.166.380)	(6.198.359)
<b>(=) Lucro bruto</b>	<b>1.224.094</b>	<b>2.079.069</b>	<b>900.675</b>	<b>1.932.416</b>
	<b>18,5%</b>	<b>20,5%</b>	<b>22,1%</b>	<b>23,8%</b>
(+/-) Despesas / receitas operacionais				
Despesas operacionais comerciais	(258.266)	(423.229)	(208.512)	(461.660)
Despesas com pessoal	(1.411.246)	(1.726.037)	(1.345.504)	(1.578.848)
Despesas operacionais administrativas	(3.407.806)	(3.604.071)	(3.010.573)	(3.214.746)
Despesas com transporte	(332.362)	(712.333)	(391.973)	(762.512)
Despesas com marketing	(199.998)	(199.998)	(648.554)	(656.119)
Despesas com depreciação	(913.265)	(913.731)	(523.734)	(524.030)
Despesas tributárias	(53.077)	(61.503)	(54.325)	(60.804)
Despesas indedutível	(20.784)	(20.784)	(15.455)	(15.455)
Equivalência Patrimonial	(483.694)	(30.918)	(69.246)	-
Recuperação de despesas (crédito pis/cofins)	(13.100)	(13.100)	(841)	(841)
Outras receitas operacionais	407.209	417.556	45.281	40.909
Outras despesas operacionais	(436.748)	(698.764)	(127.276)	(167.566)
<b>(=) Lucro operacional antes do resultado financeiro</b>	<b>(5.899.043)</b>	<b>(5.907.844)</b>	<b>(5.450.036)</b>	<b>(5.469.255)</b>
	<b>-88,9%</b>	<b>-58,2%</b>	<b>-134,0%</b>	<b>-67,3%</b>
Receita financeira	212.159	235.902	1.121.154	1.151.172
Despesa financeira	(142.338)	(157.280)	(85.780)	(96.579)
<b>(=) Lucro operacional antes do imposto de renda e contribuição social</b>	<b>(5.829.222)</b>	<b>(5.829.222)</b>	<b>(4.414.662)</b>	<b>(4.414.662)</b>
	<b>-87,9%</b>	<b>-57,4%</b>	<b>-108,5%</b>	<b>-54,3%</b>
(-) Imposto de Renda	-	-	-	-
(-) Contribuição Social	-	-	-	-
<b>(=) Lucro ou Prejuízo líquido do exercício</b>	<b>(5.829.222)</b>	<b>(5.829.222)</b>	<b>(4.414.662)</b>	<b>(4.414.662)</b>
	<b>-87,9%</b>	<b>-57,4%</b>	<b>-108,5%</b>	<b>-54,3%</b>
Quantidade de ações no fim do exercício	15.262.000	15.262.000	15.262.000	15.262.000
Lucro líquido por ação no fim do exercício	(0,38)	(0,38)	(0,29)	(0,29)
<b>=EBITDA</b>	<b>(4.956.240)</b>	<b>(4.712.906)</b>	<b>(4.844.308)</b>	<b>(4.818.569)</b>
<b>% SOBRE A RECEITA LÍQUIDA</b>	<b>-74,7%</b>	<b>-46,4%</b>	<b>-119,1%</b>	<b>-59,3%</b>

WESSLEY DUARTE DA SILVA  
CRC: 1 SP 307.757/O-5  
CPF: 376.562.078-56

GUILHERME MUSSNICH SCHMIDT  
DIRETOR PRESIDENTE  
CPF: 810.797.450-68

# DROGARIA X FARMÁCIA S/A

CNPJ: 68.031.475/0001-89

## Demonstração dos fluxos de caixa

Em 31 de Dezembro de 2024 e 31 de Dezembro de 2023

(Em Reais)	dezembro-24		dezembro-23	
	X Farmácia	CONSOLIDADO	-	-
Lucro ou Prejuízo líquido do exercício	(5.833.179)	(5.833.178)	(4.414.662)	(4.414.662)
<b>Itens que não afetam o caixa operacional</b>				
Depreciação e amortização	913.265	913.731	523.734	524.030
Amortização do ágio	-	-	-	-
Prejuízos acumulados anos anteriores	-	-	-	-
	<u>(4.919.914)</u>	<u>(4.919.448)</u>	<u>(3.890.928)</u>	<u>(3.890.632)</u>
<b>Aumento e diminuição das contas de ativo e passivo</b>				
Aumento / Diminuição no Contas a Receber	(653.497)	(658.889)	(61.681)	(385.864)
Aumento / Diminuição nos adiantamentos	(148.444)	(150.587)	(23.817)	(39.659)
Aumento / Diminuição nos Impostos a Recuperar	(78.642)	(78.642)	(191.030)	(191.030)
Aumento / Diminuição nos Estoques	213.998	632.996	(1.457.177)	(2.258.921)
Aumento / Diminuição nas despesas antecipadas	30.063	28.764	(823)	(849)
Aumento / Diminuição nos Empréstimos	-	-	-	-
Aumento / Diminuição em Fornecedores	471.509	400.518	1.037.360	1.163.877
Aumento / Diminuição em Obrigações trabalhistas	(19.195)	(19.166)	18.345	37.738
Aumento / Diminuição em Obrigações tributárias	81.845	85.213	(7.553)	(12.517)
Aumento / Diminuição em partes relacionadas	(127.041)	(30.212)	(1.075.990)	-
Aumento / Diminuição em Outras Contas a Pagar	44.871	44.871	(32.000)	(32.000)
Aumento / Diminuição em Outras obrigações a pagar LP	-	-	-	-
Caixa líquido das atividades operacionais	<u>(184.533)</u>	<u>254.865</u>	<u>(1.794.368)</u>	<u>(1.719.225)</u>
<b>Fluxo de caixa das atividades de investimentos</b>				
Aquisições de bens do imobilizado	(76.732)	(78.431)	(3.560.116)	(3.563.641)
Aquisições de bens Intangíveis	(393.484)	(393.484)	(206.884)	(206.884)
Distribuição de lucros	-	-	-	-
Investimentos	483.694	30.918	36.286	(20.050)
Incorporação	-	-	-	-
Caixa líquido das atividades de investimentos	<u>13.478</u>	<u>(440.997)</u>	<u>(3.730.714)</u>	<u>(3.790.575)</u>
<b>Fluxo de caixa das atividades de financiamentos</b>				
Adiantamento para futuro aumento de capital	-	-	-	-
Provisão dos juros sobre empréstimo	(46.413)	(46.413)	-	-
Aumento do Capital	-	-	-	-
Aquisição de empréstimos	1.901.970	1.901.970	-	-
Outras obrigações a pagar	-	-	-	-
Caixa líquido das atividades de financiamentos	<u>1.855.557</u>	<u>1.855.557</u>	<u>-</u>	<u>-</u>
<b>Aumento / Redução líquido de caixa</b>	<u>(3.235.411)</u>	<u>(3.250.023)</u>	<u>(9.416.010)</u>	<u>(9.400.431)</u>
Caixa no início do exercício	4.381.395	4.398.582	13.797.405	13.799.014
Caixa no final do exercício	<u>1.145.984</u>	<u>1.148.559</u>	<u>4.381.395</u>	<u>4.398.582</u>
<b>Aumento / Redução líquido de caixa</b>	<u>(3.235.411)</u>	<u>(3.250.023)</u>	<u>(9.416.010)</u>	<u>(9.400.431)</u>

WESSLEY DUARTE DA SILVA  
CRC: 1 SP 307.757/O-5  
CPF: 376.562.078-56

GUILHERME MUSSNICH SCHMIDT  
DIRETOR PRESIDENTE  
CPF: 810.797.450-68

Página de assinaturas








**Wesley Silva**  
376.562.078-56  
Signatário



**guilherme schmidt**  
810.797.450-68  
Signatário

HISTÓRICO

- 14 mai 2025**  
09:29:20  **Wesley Duarte da Silva** criou este documento. ( Email: wesley@ybscontabilidade.com.br, CPF: 376.562.078-56 )
- 14 mai 2025**  
09:29:21  **Wesley Duarte da Silva** (Email: wesley@ybscontabilidade.com.br, CPF: 376.562.078-56) visualizou este documento por meio do IP 191.251.24.47 localizado em São Paulo - São Paulo - Brazil
- 14 mai 2025**  
09:29:24  **Wesley Duarte da Silva** (Email: wesley@ybscontabilidade.com.br, CPF: 376.562.078-56) assinou este documento por meio do IP 191.251.24.47 localizado em São Paulo - São Paulo - Brazil
- 14 mai 2025**  
09:41:55  **guilherme mussnich schmidt** (Email: guilherme@xfarmacia.com.br, CPF: 810.797.450-68) visualizou este documento por meio do IP 201.43.212.55 localizado em São Paulo - São Paulo - Brazil
- 14 mai 2025**  
09:41:55  **guilherme mussnich schmidt** (Email: guilherme@xfarmacia.com.br, CPF: 810.797.450-68) assinou este documento por meio do IP 201.43.212.55 localizado em São Paulo - São Paulo - Brazil

