

QUEIROZ PETRO S.A.

Balancos Patrimoniais

Em 31 de Dezembro de 2024 e 2023

(Em milhares de reais)

Ativo		31.12.2024	31.12.2023	Passivo		31.12.2024	31.12.2023
Circulante:				Circulante:			
Caixa e equivalentes de caixa		73	63	Obrigações Fiscais		3	1
Impostos e contribuições a recuperar		1	32	Dividendos a pagar		8.439	8.439
		74	95	Contas a Pagar		100	101
						8.542	8.541
Não Circulante:				Não Circulante:			
Partes Relacionadas		8.824	8.824	Partes Relacionadas		305	305
		8.824	8.824			305	305
				Patrimônio líquido:			
				Capital social		422	422
				Prejuízo acumulado		(371)	(349)
						51	73
						8.898	8.919

8.898

8.919

Diretor


Ernesto Escóssia A. Camargo
Diretor

Pedro Ventura de Farias Junior
CPF 688.437.607-53
CRC-RJ 79231/0-6
Contador

Pedro Ventura F. Junior
Contador - CRC-RJ 79.231


QUEIROZ PETRO S.A.
Demonstrações dos Resultados
Exercícios Findos em 31 de Dezembro de 2024 e 2023
(Em milhares de reais)

	<u>31.12.2024</u>	<u>31.12.2023</u>
Receitas (despesas) operacionais:		
Despesas administrativas	(43)	(40)
Despesas tributárias	(2)	(1)
	<u>(45)</u>	<u>(41)</u>
Receitas financeiras	22	9
	<u>22</u>	<u>9</u>
Prejuízo líquido do exercício	<u>(23)</u>	<u>(32)</u>



Diretor


Ernesto Escóssia A. Camargo
Diretor



Pedro Ventura F. Junior
Contador - CRC-RJ 79.231


QUEIROZ PETRO S.A.
Demonstrações das Mutações do Patrimônio Líquido
Exercícios Findos em 31 de Dezembro de 2024 e 2023
(Em milhares de reais)

	Capital social	Prejuízos acumulados	Total
Saldos em 31 de dezembro de 2022	422	(318)	104
Prejuízo líquido do exercício	-	(32)	(32)
Ajuste resultado	-	1	1
Saldos em 31 de dezembro de 2023	422	(349)	73
Prejuízo líquido do exercício	-	(23)	(23)
Ajuste resultado	-	1	1
Saldos em 31 de dezembro de 2024	422	(371)	51



 Diretor


Ernesto Escóssia A. Camargo
 Diretor


 Pedro Ventura de Farias Júnior
 CPF 685.437.607-63
 CRC-RJ 79231/O-6

 Pedro Ventura F. Júnior
 Contador - CRC-RJ 79.232


QEIROZ PETRO S.A.
Demonstrações dos Fluxos de Caixa
Exercícios Findos em 31 de Dezembro de 2024 e 2023
(Em milhares de reais)

	<u>31.12.2024</u>	<u>31.12.2023</u>
Fluxo de caixa das atividades operacionais:		
Prejuízo líquido do exercício	(23)	(32)
Ajustes por:		
Prejuízo Ajustado	<u>(23)</u>	<u>(32)</u>
Diminuição (aumento) diminuição em impostos a recuperar	31	(1)
Aumento (diminuição) salários, encargos e obrigações fiscais a pagar	2	3
Recursos líquidos aplicados (usados) atividades operacionais	<u>10</u>	<u>(30)</u>
 Aumento (diminuição) do caixa e equivalentes de caixa	 <u>10</u>	 <u>(30)</u>
Demonstração do aumento (diminuição) no caixa e equivalentes de caixa:		
Caixa e equivalentes de caixa no início do exercício	63	93
Caixa e equivalentes de caixa no fim do exercício	<u>73</u>	<u>63</u>
Aumento (diminuição) do caixa e equivalentes de caixa	<u>10</u>	<u>(30)</u>



 Diretor

Ernesto Escóssia A. Camarço
 Diretor


 Pedro Ventura de Farias Junior
 CPF 688.437.007-63
 CRC-RJ 79231/O-6
 Contador

Pedro Ventura F. Junior
 Contador - CRC-RJ 79.231