



Dynamic Travel Group Viagens S.A.

**DEMONSTRAÇÕES FINANCEIRAS
31 DE DEZEMBRO DE 2024**

Com o relatório dos auditores independentes

DYNAMIC TRAVEL GROUP VIAGENS S.A.

DEMONSTRAÇÕES FINANCEIRAS

31 DE DEZEMBRO DE 2024

CONTEÚDO

Relatório da administração	3
Relatório dos auditores independentes sobre as demonstrações financeiras	6
Demonstrações financeiras	
Balancos patrimoniais	9
Demonstrações dos resultados	10
Demonstrações dos resultados abrangentes.....	11
Demonstrações das mutações do patrimônio líquido.....	12
Demonstrações dos fluxos de caixa	13
Notas explicativas às demonstrações financeiras.....	14

Relatório da administração

Em 2024, a Dynamic Travel Group S.A. ("Dynamic" ou "Companhia") focou na expansão de seus negócios nas regiões Centro-Oeste e Nordeste, visando um posicionamento estratégico para atrair novos clientes. Apesar do investimento significativo em pessoal, o crescimento do volume de negócios não atingiu as expectativas, mantendo-se estável em relação a 2023. Como resposta, a Companhia implementou ações de otimização de custos no final do ano.

Principais Destaques:

- **Expansão Estratégica:**
 - Forte atuação nas regiões Centro-Oeste e Nordeste.
 - Reforço na estrutura de atendimento para absorver novas demandas de clientes.
- **Investimento em Pessoal:**
 - Aumento de 13% no quadro de funcionários (de 80 para 90).
 - Reforço na estrutura de atendimento e equipe comercial.
- **Tecnologia:**
 - Desenvolvimento contínuo de soluções tecnológicas.
 - Tecnologia como pilar de crescimento no mercado de viagens corporativas e eventos.
- **Recursos Humanos:**
 - Desafios no recrutamento devido à alta concorrência por talentos.
 - Implementação de iniciativas de recrutamento proativas e estratégicas.
 - Oferta de pacotes de remuneração competitivos, cultura organizacional forte e modelo de trabalho flexível.
- **Proposta de Valor:**
 - Serviço personalizado, tecnologia e valor mensurável para os clientes.
 - Foco no crescimento sustentável e geração de valor.

Desempenho Financeiro:

- **Total Transaction Value (TTV):**
 - R\$ 192.125 mil em 2024, comparado a R\$ 194.117 mil em 2023, apresentando redução de 1% se comparado ao ano anterior.
- **Margem Bruta:**
 - R\$ 17.713 mil em 2024, um aumento de 1% em relação a 2023 (R\$ 17.522 mil).
- **EBITDA Ajustado:**
 - R\$ 4.018 mil em 2024, comparado a R\$ 5.660 mil em 2023.

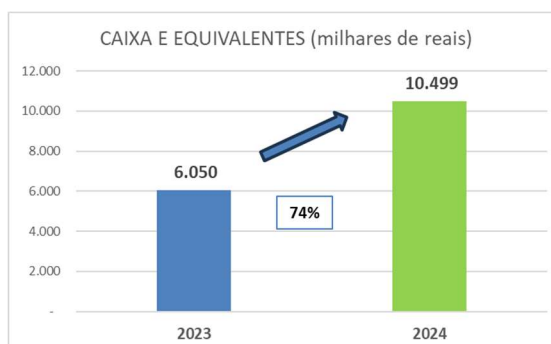
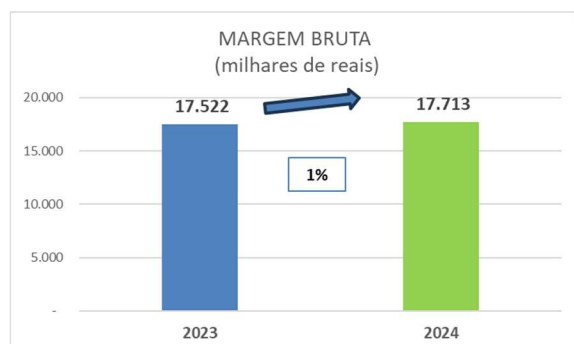
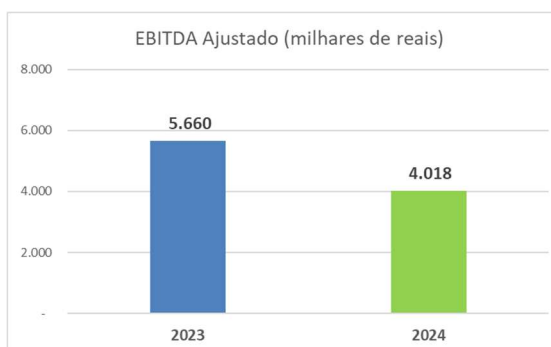
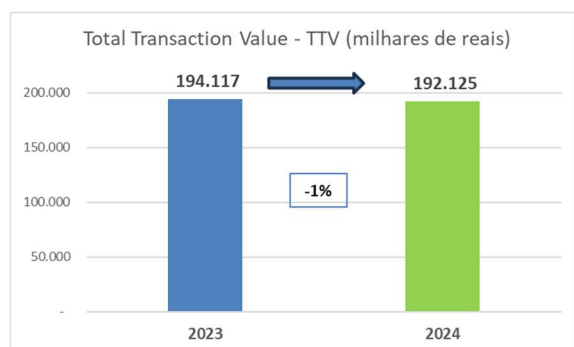
Abaixo demonstramos o nosso EBITDA ajustado:

	2024	2023
Lucro antes dos impostos	5.786	7.649
Ajustes		
(+) Depreciação e amortização	95	82
(-) Resultado financeiro líquido	(545)	(370)
(-) Benefício fiscal – PERSE	(1.318)	(1.936)
(+) Despesas não recorrentes	-	235
	(1.768)	(1.989)
EBITDA ajustado	4.018	5.660
Margem EBITDA Ajustado	13%	18%

A Dynamic durante o ano de 2024, manteve-se como forte geradora de caixa, terminando o ano com caixa e equivalente de caixa no valor de R\$ 10.499 mil (dez milhões e quatrocentos e noventa e nove mil reais), comparado com 2023 de R\$ 6.050 mil (seis milhões e cinquenta mil reais).

O forte balanço da Dynamic permite o investimento na contratação de pessoal, tecnologia e marketing digital. Estes investimentos posicionam a Companhia para alavancar o crescimento da procura de viagens e para cumprir a sua proposta de valor – serviço ao cliente, tecnologia e geração de valor.

Highlights financeiros



Para 2025

Em 2024, consolidamos nossos escritórios regionais, garantindo maior capilaridade no território nacional, que potencializará a alavancagem de nosso crescimento orgânico. Em 2025 a implementação de novos escritórios está em estudo.

Nossos colaboradores atuais, as novas contratações, nossas soluções tecnológicas e os sistemas com um foco renovado na excelência operacional, eficiência e produtividade, estes serão nossos principais diferenciais em 2025.

Continuamos a investir em nossos colaboradores, na melhoria das nossas capacidades tecnológicas e na exploração de novos caminhos de expansão. Nosso compromisso com a sustentabilidade e como ajudar nossos clientes a tomar decisões de viagem e eventos.

Preveremos um aumento de investimentos em *marketing* para posicionar e fortalecer a marca da Dynamic como *player* relevante no segmento de viagens e eventos corporativos.

Em nome dos Administradores, agradecemos a todos os membros da equipe da Dynamic pelos seus esforços ao longo do ano para proporcionar experiências de viagens e eventos excepcionais aos nossos clientes. Agradecemos também aos nossos clientes e fornecedores pelo seu apoio contínuo e confiança.

RELATÓRIO DOS AUDITORES INDEPENDENTES SOBRE AS DEMONSTRAÇÕES FINANCEIRAS

Ilmo. Srs.
Administradores e acionistas
Dynamic Travel Group Viagens S.A.
São Paulo – SP

Opinião

Examinamos as demonstrações financeiras da Dynamic Travel Group Viagens S.A. (“Companhia”), que compreendem o balanço patrimonial em 31 de dezembro de 2024, as respectivas demonstrações do resultado, do resultado abrangente, das mutações do patrimônio líquido e dos fluxos de caixa para o exercício findo nessa data, bem como as correspondentes notas explicativas, incluindo o resumo das principais políticas contábeis materiais e outras informações elucidativas.

Em nossa opinião, as demonstrações financeiras acima referidas apresentam adequadamente, em todos os aspectos relevantes, a posição patrimonial e financeira da Dynamic Travel Group Viagens S.A. em 31 de dezembro de 2024, o desempenho de suas operações e os seus respectivos fluxos de caixa para o exercício findo nessa data, de acordo com as práticas contábeis adotadas no Brasil aplicáveis para pequenas e médias empresas.

Base para opinião

Nossa auditoria foi conduzida de acordo com as normas brasileiras e internacionais de auditoria. Nossas responsabilidades, em conformidade com tais normas, estão descritas na seção a seguir, intitulada “Responsabilidades do auditor pela auditoria das demonstrações financeiras”. Somos independentes em relação à Companhia, de acordo com os princípios éticos relevantes previstos no Código de Ética Profissional do Contador e nas normas profissionais emitidas pelo Conselho Federal de Contabilidade, e cumprimos com as demais responsabilidades éticas conforme essas normas. Acreditamos que a evidência de auditoria obtida é suficiente e apropriada para fundamentar nossa opinião.

Ênfase

Adesão ao Programa Especial de Retomada do Setor de Eventos (PERSE)

Chamamos a atenção para a nota explicativa nº 1.1 das demonstrações financeiras, que descreve que a Companhia aderiu ao Programa Especial de Retomada do Setor de Eventos (PERSE) para compensar os efeitos decorrentes das medidas de combate a pandemia Covid-19, e os benefícios fiscais gerados foram em torno de R\$ 2.540 mil no exercício findo em 31 de dezembro de 2024 (R\$ 3.180 mil em 2023), conforme demonstrado na nota explicativa nº 16. A Companhia, assessorada por seus consultores jurídicos, tomou tempestivamente as medidas administrativas e legais preventivas indicadas para assegurar o direito ao processamento da adesão. Conforme descrito na nota explicativa nº 21, os benefícios fiscais do programa deixaram de vigorar para fatos geradores a partir de abril de 2025 em função do atingimento dos limites do benefício. Nossa opinião não contém ressalva relacionada a esse assunto.

Outras informações que acompanham as demonstrações financeiras e o relatório do auditor

A administração da Companhia é responsável por essas outras informações que compreendem o Relatório da Administração.

Nossa opinião sobre as demonstrações financeiras não abrange o Relatório da Administração e não expressamos qualquer forma de conclusão de auditoria sobre esse relatório.

Em conexão com a auditoria das demonstrações financeiras, nossa responsabilidade é a de ler o Relatório da Administração e, ao fazê-lo, considerar se esse relatório está, de forma relevante, inconsistente com as demonstrações financeiras ou com nosso conhecimento obtido na auditoria ou, de outra forma, aparenta estar distorcido de forma relevante. Se, com base no trabalho realizado, concluirmos que há distorção relevante no Relatório da Administração, somos requeridos a comunicar esse fato. Não temos nada a relatar a esse respeito.

Responsabilidades da administração e da governança pelas demonstrações financeiras

A administração da Companhia é responsável pela elaboração e adequada apresentação das demonstrações financeiras de acordo com as práticas contábeis adotadas no Brasil aplicáveis às pequenas e médias empresas e pelos controles internos que ela determinou como necessários para permitir a elaboração de demonstrações financeiras livres de distorção relevante, independentemente se causada por fraude ou erro.

Na elaboração das demonstrações financeiras, a administração é responsável pela avaliação da capacidade de a Companhia continuarem operando, divulgando, quando aplicável, os assuntos relacionados com a sua continuidade operacional e o uso dessa base contábil na elaboração das demonstrações financeiras, a não ser que a administração pretenda liquidar a Companhia ou cessar suas operações, ou não tenha nenhuma alternativa realista para evitar o encerramento das operações.

Os responsáveis pela governança da Companhia são aqueles com responsabilidade pela supervisão do processo de elaboração das demonstrações financeiras.

Responsabilidades do auditor pela auditoria das demonstrações financeiras

Nossos objetivos são obter segurança razoável de que as demonstrações financeiras, tomadas em conjunto, estão livres de distorção relevante, independentemente se causada por fraude ou erro, e emitir relatório de auditoria contendo nossa opinião. Segurança razoável é um alto nível de segurança, mas, não, uma garantia de que a auditoria realizada de acordo com as normas brasileiras e internacionais de auditoria sempre detectam as eventuais distorções relevantes existentes. As distorções podem ser decorrentes de fraude ou erro e são consideradas relevantes quando, individualmente ou em conjunto, possam influenciar, dentro de uma perspectiva razoável, as decisões econômicas dos usuários tomadas com base nas referidas demonstrações financeiras.

Como parte da auditoria realizada de acordo com as normas brasileiras e internacionais de auditoria, exercemos julgamento profissional e mantemos ceticismo profissional ao longo da auditoria. Além disso:

- Identificamos e avaliamos os riscos de distorção relevante nas demonstrações financeiras, independentemente se causada por fraude ou erro, planejamos e executamos procedimentos de auditoria em resposta a tais riscos, bem como obtemos evidência de auditoria apropriada e suficiente para fundamentar nossa opinião. O risco de não detecção de distorção relevante resultante de fraude é maior do que o proveniente de erro, já que a fraude pode envolver o ato de burlar os controles internos, conluio, falsificação, omissão ou representações falsas intencionais.
- Obtivemos entendimento dos controles internos relevantes para a auditoria para planejarmos procedimentos de auditoria apropriados às circunstâncias, mas, não, com o objetivo de expressarmos opinião sobre a eficácia dos controles internos da Companhia.
- Avaliamos a adequação das práticas contábeis utilizadas e a razoabilidade das estimativas contábeis e respectivas divulgações feitas pela Administração.
- Concluimos sobre a adequação do uso, pela Administração, da base contábil de continuidade operacional e, com base nas evidências de auditoria obtidas, se existe incerteza relevante em relação a eventos ou condições que possam levantar dúvida significativa em relação à capacidade de continuidade operacional da Companhia. Se concluímos que existe incerteza relevante, devemos chamar atenção em nosso relatório de auditoria para as respectivas divulgações nas demonstrações financeiras ou incluir modificação em nossa opinião, se as divulgações forem inadequadas. Nossas conclusões estão fundamentadas nas evidências de auditoria obtidas até a data de nosso relatório. Todavia, eventos ou condições futuras podem levar a Companhia a não mais se manter em continuidade operacional.
- Avaliamos a apresentação geral, a estrutura e o conteúdo das demonstrações financeiras inclusive as divulgações, e se as demonstrações financeiras representam as correspondentes transações e os eventos de maneira compatível com o objetivo de apresentação adequada.

Comunicamo-nos com os responsáveis pela governança a respeito, entre outros aspectos, do alcance planejado, da época da auditoria e das constatações significativas de auditoria, inclusive as eventuais deficiências significativas nos controles internos que identificamos durante nossos trabalhos.

São Paulo, 25 de abril de 2025.

Crowe Macro Auditores Independentes
CRC 2SP033508/O-1



Fábio Debiaze Pino
Contador- CRC1SP251154/O-9



Natalia Pereira
Contadora – CRC1SP328167/O-0

Dynamic Travel Group Viagens S.A.
 Balanços patrimoniais em 31 de dezembro
 Em milhares de reais (R\$)

Ativo	Nota	2024	2023	Passivo e patrimônio líquido	Nota	2024	2023
Circulante				Circulante			
Caixa e equivalentes de caixa	4	10.499	6.050	Fornecedores	6	10.462	13.704
Contas a receber	5	10.251	17.564	Obrigações fiscais e tributárias		614	905
Impostos a recuperar		203	91	Partes relacionadas	7	4.126	4.243
Despesas antecipadas		199	163	Obrigações trabalhistas	8	1.725	1.876
Outros créditos		67	251	Outras contas a pagar	9	3.507	2.648
		21.219	24.119			20.434	23.376
Não circulante				Patrimônio líquido	11		
Outros créditos		17	27	Capital social		1.008	1.008
Imobilizado		277	282	Reserva de capital		-	-
Intangível		131	158	Reserva de lucros		202	202
		425	467			1.210	1.210
Total		21.644	24.586	Total		21.644	24.586

As notas explicativas fazem parte das demonstrações financeiras.

Dynamic Travel Group Viagens S.A.

Demonstrações dos resultados dos exercícios findos em 31 de dezembro

Em milhares de reais (R\$)

	Nota	2024	2023
Receita líquida de vendas	12	30.798	31.399
Custos dos serviços prestados	13	(13.085)	(13.877)
Lucro bruto		17.713	17.522
Despesas operacionais e outras receitas			
Despesas com pessoal	14	(13.017)	(11.862)
Despesas gerais e administrativas	15	(4.076)	(3.587)
Outras despesas e receitas líquidas	16	4.621	5.206
		(12.472)	(10.243)
Lucro antes do resultado financeiro		5.241	7.279
Resultado financeiro líquido	17	545	370
Lucro antes dos impostos		5.786	7.649
Imposto de renda e contribuição social	18	(1.464)	(2.222)
Lucro líquido do exercício		4.322	5.427

As notas explicativas fazem parte das demonstrações financeiras.

Dynamic Travel Group Viagens S.A.

Demonstrações dos resultados abrangentes dos exercícios findos em 31 de dezembro

Em mil de reais (R\$)

	<u>2024</u>	<u>2023</u>
Lucro líquido do exercício	4.322	5.427
Outros resultados abrangentes	-	-
Total do resultado abrangente do exercício	<u>4.322</u>	<u>5.427</u>

As notas explicativas fazem parte das demonstrações financeiras.

Dynamic Travel Group Viagens S.A.
 Demonstrações das mutações do patrimônio líquido
 Em milhares de reais (R\$)

	Capital social	Reserva de capital	Reserva de lucros		Lucro líquido do exercício	Total
			Reserva legal	Reserva de retenção de lucros		
Saldos em 31 de dezembro de 2022	94	914	19	2.628	-	3.655
Aumento do capital social	914	(914)	-	-	-	-
Lucro líquido do exercício	-	-	-	-	5.427	5.427
Constituição de reserva legal	-	-	183	-	(183)	-
Distribuição de lucros	-	-	-	(2.628)	(5.244)	(7.872)
Saldos em 31 de dezembro de 2023	1.008	-	202	-	-	1.210
Lucro líquido do exercício	-	-	-	-	4.322	4.322
Distribuição de lucros	-	-	-	-	(4.322)	(4.322)
Saldos em 31 de dezembro de 2024	1.008	-	202	-	-	1.210

As notas explicativas fazem parte das demonstrações financeiras

Dynamic Travel Group Viagens S.A.

Demonstrações dos fluxos de caixa dos exercícios findos em 31 de dezembro

Em mil de reais (R\$)

	2024	2023
Fluxo de caixa das atividades operacionais		
Lucro líquido do exercício	4.322	5.427
Ajustes para reconciliar o lucro líquido do exercício com os recursos provenientes das atividades operacionais		
Depreciações e amortizações	95	82
Perdas na baixa de imobilizado	7	7
Perdas estimadas com créditos de liquidação duvidosa	36	40
Receita proveniente da baixa de fornecedores	(929)	(1.248)
	3.531	4.308
Variações em ativos e passivos operacionais		
Contas a receber	7.277	(5.839)
Impostos a recuperar	(112)	12
Despesas antecipadas	(36)	(61)
Outros créditos	194	(15)
Fornecedores	(2.313)	2.378
Obrigações fiscais e tributárias	(291)	631
Obrigações trabalhistas	(151)	615
Outras contas a pagar	859	2.648
	5.427	369
Caixa líquido gerado nas atividades operacionais	8.958	4.677
Fluxo de caixa das atividades de investimentos		
Aquisição de ativo imobilizado e ativo intangível	(70)	(205)
Caixa consumido nas atividades de investimentos	(70)	(205)
Fluxo de caixa nas atividades de financiamentos		
Pagamento de empréstimos e financiamentos	-	(26)
Distribuição de lucros	(4.322)	(7.872)
Partes relacionadas	(117)	2.803
Caixa consumido nas atividades de financiamentos	(4.439)	(5.095)
Aumento (redução) de caixa e equivalentes de caixa	4.449	(623)
Caixa e equivalentes de caixa no início do exercício	6.050	6.673
Caixa e equivalentes de caixa no final do exercício	10.499	6.050
Aumento (redução) de caixa e equivalentes de caixa	4.449	(623)

As notas explicativas fazem parte das demonstrações financeiras.

Dynamic Travel Group Viagens S.A.

Notas explicativas às demonstrações financeiras em 31 de dezembro de 2024 e de 2023
Em milhares de reais (R\$) exceto quando indicado de outra forma

1. Contexto operacional

A Dynamic Travel Group Viagens S.A. (anteriormente denominada Movere Viagens e Turismo Ltda. - Me) ("Dynamic" ou "Companhia") é uma sociedade anônima de capital fechado, com sede na Av. Paulista, 2202, 9º andar, bairro Bela Vista, São Paulo, Estado de São Paulo, tem como atividade principal a prestação de serviços de turismo, compreendendo a intermediação de serviços como passagens aéreas, hospedagem em hotéis, locação de veículos, organização de feiras e eventos.

Os serviços turísticos intermediados pela Dynamic são ofertados aos seus clientes por meio de sistemas de terceiros (*OBT – Online Booking Tool*), integrando fornecedores (companhias aéreas, hotéis e locadoras de automóveis) de acordo com as premissas da Lei Geral do Turismo (Lei nº. 11.771/08).

A Dynamic também oferta aos seus clientes serviços de organização de eventos corporativos, tanto na modalidade de intermediação, como de subcontratação.

A Dynamic é resultado da fusão das TMCs Movere Viagens e Corp Travel, anunciada ao mercado em janeiro de 2020.

1.1. Benefícios Fiscais – PERSE

O "Programa Emergencial de Recuperação do Setor de Eventos – Perse" tem como objetivo trazer ações emergenciais e temporárias destinadas ao setor de eventos para compensar os efeitos decorrentes das medidas de isolamento ou de quarentena realizadas para enfrentamento da pandemia da Covid-19.

Em 17 de março de 2022, o Congresso Nacional rejeitou o veto parcial à Lei nº 14.148/21 ("Lei do PERSE"). Com isso, diversos dispositivos desta lei passaram a vigorar, a partir de 18 de março de 2022, dentre os quais o Art. 4º da redação original da Lei, que prevê, pelo prazo de 60 meses, a redução a 0% das alíquotas de contribuição para o PIS/Pasep, a COFINS, a CSLL e o IRPJ para Companhias que exercem atividades econômicas ligadas ao setor de eventos, sendo a Dynamic uma delas.

A MP nº 1202/2023 foi publicada em dezembro de 2023, contudo, revogando os benefícios fiscais de que tratam o art. 4º da Lei nº 14.148/21. Neste contexto, a alteração da legislação prevê a exigência das contribuições do PIS, COFINS e CSLL a partir de 1º de abril de 2024 e do IRPJ a partir de janeiro de 2025.

Foi publicada em 23 de maio de 2024 no Diário Oficial da União a Lei nº 14.859, de 22 de maio de 2024, com importantes alterações no âmbito do Programa Emergencial de Retomada do Setor de Eventos – PERSE e revogação de dispositivos da MP 1202/23 que antecipavam, de forma preocupante para as empresas do setor de eventos, para o mês de abril de 2024, o término do benefício fiscal (redução a zero das alíquotas) para PIS, COFINS e CSLL, bem como para janeiro de 2025, a redução a zero da alíquota do IRPJ. O benefício será válido até o 31 de dezembro de 2026 ou até atingindo o teto previsto de 15 bilhões de reais.

Após diversas alterações e discussões desde a publicação da Lei nº 14.148/21, a nova redação trazida pela recém sancionada Lei 14.859/24 acabou por reduzir de 44 para 30 as atividades econômicas beneficiadas pelo programa.

Dynamic Travel Group Viagens S.A.

Notas explicativas às demonstrações financeiras em 31 de dezembro de 2024 e de 2023
Em milhares de reais (R\$) exceto quando indicado de outra forma

Com a publicação do novo ato normativo, a redução a zero das alíquotas de PIS COFINS, IRPJ e CSLL foi mantida pelo prazo original de 60 meses contados da produção de efeitos da Lei 14.148/21, com revogação de ponto importante previsto na MP 1202/23, ou seja, a antecipação do fim do benefício fiscal trazido pelo programa.

Nos termos da nova redação do §5º do artigo 4º da Lei 14.148/21, para fruição do benefício fiscal, as empresas deverão comprovar que em 18 de março de 2022 estavam com respectiva situação regular perante o Cadastro de Prestadores de Serviços Turísticos, o CADASTUR ou, ainda, pela alteração promovida pela Lei nº 14.859/24, que regularizaram tal condição entre referida data e 30 de maio de 2023.

A exigência de situação regular perante o CADASTUR permanece restrita para algumas atividades (originalmente descritas no Anexo II da Portaria 7163/21), agora atualizadas pela nova Lei.

A nova lei foi regulamentada pela INSTRUÇÃO NORMATIVA RFB Nº 2195, de 23 de maio de 2024 onde repete-se o CNAE utilizado pela Dynamic, e cria a obrigação de realizar a habilitação para o benefício a partir de 03 de junho de 2024 até 02 de agosto de 2024 via E-Cac.

Ponto importante também veiculado pela redação da Lei 14.859/24 é a exigência de que a atividade principal ou preponderante da pessoa jurídica pertencente ao setor de eventos esteja relacionada a um dos CNAEs apontados na nova redação do artigo 4º da Lei 14.148/21, considerando essa posição em 18 de março de 2022. Ademais, a norma introduzida pela Lei 14.859/24 traz vedação do benefício às pessoas jurídicas, ainda que pertencentes ao setor de eventos, mas que se encontravam inativas entre 2017 e 2021.

Foi publicado em 23 de maio de 2024 no Diário Oficial da União a Lei nº 14.859, de 22 de maio de 2024, com importantes alterações no âmbito do Programa Emergencial de Retomada do Setor de Eventos – PERSE e revogação de dispositivos da MP 1202/23 que antecipavam, de forma preocupante para as empresas do setor de eventos, para o mês de abril de 2024, o término do benefício fiscal (redução a zero das alíquotas) para PIS, COFINS e CSLL, bem como para janeiro de 2025, a redução a zero da alíquota do IRPJ.

Cumprir ressaltar que as receitas que não sejam oriundas de atividade beneficiada pelo PERSE, em especial as receitas financeiras, estão sujeitas à tributação de PIS, COFINS, IRPJ e CSLL.

O benefício fiscal obtido pela Companhia refere-se a PIS e COFINS sobre as receitas e IRPJ e CSLL, e foram registrados na rubrica de outras receitas operacionais, conforme nota explicativa nº 16.

Conforme descrito na nota explicativa nº 21, os benefícios fiscais do programa deixaram de vigorar para fatos geradores a partir de abril de 2025 em função do atingimento dos limites do benefício

A Companhia seguiu usufruindo os benefícios até 31 de março de 2025, e a partir de 1º de abril de 2025, passou a apurar e recolher o PIS, COFINS, IRPJ e CSLL. A Administração segue acompanhando o tema avaliando os impactos a partir de 2025.

Dynamic Travel Group Viagens S.A.

Notas explicativas às demonstrações financeiras em 31 de dezembro de 2024 e de 2023
Em milhares de reais (R\$) exceto quando indicado de outra forma

2. Base para preparação

2.1. Declaração de conformidade com relação as práticas contábeis

As demonstrações financeiras foram elaboradas e estão sendo apresentadas de acordo com as práticas contábeis adotadas no Brasil, aplicáveis para pequenas e médias empresas (NBC TG 1000), emitida pelo Conselho Federal de Contabilidade (CFC).

A administração declara que revisou, discutiu e concorda com estas Demonstrações Financeiras, autorizando sua conclusão em 25 de abril de 2025, considerando os eventos subsequentes ocorridos até esta data.

2.2. Moeda funcional e moeda de apresentação

As demonstrações financeiras foram preparadas e estão apresentadas em reais (R\$), que é a moeda funcional da Companhia. A moeda funcional foi determinada em função do ambiente econômico primário de suas operações. Todas as informações financeiras foram arredondadas para o milhar mais próximo, exceto quando indicado de outra forma.

2.4. Uso de estimativas e julgamentos

A preparação das demonstrações financeiras de acordo com as práticas adotadas no Brasil exige que a Administração faça julgamentos, estimativas e premissas que afetam a aplicação de políticas contábeis e os valores reportados de ativos, passivos, receitas e despesas. Os resultados reais podem divergir dessas estimativas.

Estimativas e premissas são revistas de uma maneira contínua. Revisões com relação a estimativas financeiras são reconhecidas no exercício em que as estimativas são revisadas e em quaisquer exercícios futuros afetados.

3. Principais práticas contábeis

3.1. Redução ao valor recuperável dos ativos

Os ativos são revistos anualmente para identificar evidências de perdas não recuperáveis, ou ainda, sempre que eventos ou alterações nas circunstâncias indicarem que o valor contábil pode não ser recuperável. A Administração da Companhia efetuou a análise dos seus ativos e verificou que não existem indicadores internos ou externos de desvalorização.

3.2. Ajustes a valor presente

A Companhia analisou suas contas de ativos e passivos de curto e longo prazo, com relação a valores realizáveis no futuro, prazos de liquidação, vencimento e possíveis taxas de desconto e verificou que qualquer ajuste a valor presente seria irrelevante. Portanto, não houve impacto dessa natureza nas demonstrações financeiras.

3.3. Apuração do resultado

O resultado é apurado pelo princípio da competência dos exercícios. As receitas e os custos são reconhecidos no resultado quando os riscos e benefícios inerentes aos serviços são transferidos para o contratante.

Dynamic Travel Group Viagens S.A.

Notas explicativas às demonstrações financeiras em 31 de dezembro de 2024 e de 2023
Em milhares de reais (R\$) exceto quando indicado de outra forma

3.4. Instrumentos financeiros

Os instrumentos financeiros somente são reconhecidos a partir da data em que a Companhia se torna parte das disposições contratuais dos instrumentos financeiros e incluem caixa e equivalentes de caixa, contas a receber e outros recebíveis, assim como fornecedores, partes relacionadas e contas a pagar. Os instrumentos financeiros que não sejam reconhecidos pelo valor justo por meio de resultado são acrescidos de quaisquer custos de transação diretamente atribuíveis.

Posteriormente ao reconhecimento inicial, os instrumentos financeiros são mensurados, conforme descrevemos a seguir:

(i) Instrumentos financeiros ao valor justo por meio do resultado

Um instrumento é classificado pelo valor justo por meio do resultado se for mantido para negociação, ou seja, designado como tal, quando do reconhecimento inicial. Os instrumentos financeiros são designados pelo valor justo por meio do resultado se a Companhia gerencia este investimento e toma a decisão de compra e venda com base em seu valor justo, de acordo com a estratégia de investimento e gerenciamento de risco documentado pela Companhia.

Após reconhecimento inicial, custos de transação atribuíveis são reconhecidos nos resultados quando incorridos. Instrumentos financeiros ao valor justo por meio do resultado são medidos pelo valor justo e suas flutuações são reconhecidas no resultado.

Em 31 de dezembro de 2024 e de 2023 a Companhia não possuía instrumentos financeiros derivativos e conseqüentemente também não adotou a prática de *Hedge Accounting*.

(ii) Ativos financeiros

Ativos financeiros são classificados como ativos financeiros ao valor justo por meio do resultado, empréstimos e recebíveis, investimentos mantidos até o vencimento e ativos financeiros disponíveis para venda.

A Companhia determina a classificação dos seus ativos financeiros no momento do seu reconhecimento inicial, quando ele se torna parte das disposições contratuais do instrumento.

Ativos financeiros são reconhecidos inicialmente o valor justo, acrescidos, no caso de investimentos não designados ao valor justo por meio do resultado, dos custos de transação que sejam diretamente atribuíveis à aquisição do ativo financeiro.

Os principais ativos financeiros da Companhia incluem: caixa e equivalentes de caixa (nota explicativa nº 4), contas a receber (nota explicativa nº 5) e outros créditos.

Desreconhecimento (baixa)

Um ativo financeiro (ou, quando for o caso, uma parte de um ativo financeiro ou parte de um grupo de ativos financeiros semelhantes) é baixado quando:

- Os direitos de receber fluxos de caixa do ativo expirarem;

Dynamic Travel Group Viagens S.A.

Notas explicativas às demonstrações financeiras em 31 de dezembro de 2024 e de 2023
Em milhares de reais (R\$) exceto quando indicado de outra forma

- A Companhia transferir os seus direitos de receber fluxos de caixa do ativo ou assumir uma obrigação de pagar integralmente os fluxos de caixa recebidos, sem demora significativa, a um terceiro por força de um acordo ou “repasse”; e (a) a Companhia transferir substancialmente todos os riscos e benefícios do ativo, ou (b) a Companhia não transferir nem reteve substancialmente todos os riscos e benefícios relativos ao ativo, mas transferir o controle sobre o ativo.

Quando a Companhia tiver transferido seus direitos de receber fluxos de caixa de um ativo ou tiver executado um acordo de repasse, e não tiver transferido ou retido substancialmente todos os riscos e benefícios relativos a um ativo, um ativo é reconhecido na extensão do envolvimento contínuo da Companhia com o ativo. Nesse caso, a Companhia também reconhece um passivo associado. O ativo transferido e o passivo associado são mensurados com base nos direitos e obrigações que a Companhia manteve.

O envolvimento contínuo na forma de uma garantia sobre o ativo transferido é mensurado pelo valor contábil original do ativo ou pela máxima contraprestação que puder ser exigida da Companhia, dos dois o menor.

(iii) Passivos financeiros

Os principais passivos financeiros da Companhia incluem: fornecedores (nota explicativa nº 6), partes relacionadas (nota explicativa nº 7) e outras contas a pagar (nota explicativa nº 9).

Passivos financeiros a valor justo por meio do resultado

Passivos financeiros a valor justo por meio do resultado incluem passivos financeiros para negociação e passivos financeiros designados no reconhecimento inicial a valor justo por meio do resultado.

Empréstimos e financiamentos

Após o reconhecimento inicial, empréstimos e financiamentos sujeitos a juros são mensurados subsequentemente pelo custo amortizado, utilizando o método da taxa de juros efetivos. Ganhos e perdas são reconhecidos na demonstração do resultado no momento da baixa dos passivos, bem como durante o processo de amortização pelo método da taxa de juros efetivos.

Desreconhecimento (baixa)

Um passivo financeiro é baixado quando a obrigação for revogada, cancelada ou expirar.

Quando um passivo financeiro existente for substituído por outro do mesmo mutuante com termos substancialmente diferentes, ou os termos de um passivo existente forem significativamente alterados, essa substituição ou alteração é tratada como baixa do passivo original e reconhecimento de um novo passivo, sendo a diferença nos correspondentes valores contábeis reconhecidos na demonstração do resultado.

(iv) Apresentação líquida

Ativos e passivos financeiros são apresentados líquidos no balanço patrimonial se, e somente se, houver um direito legal corrente e executável de compensar os montantes reconhecidos e se houver a intenção de compensação, ou de realizar o ativo e liquidar o passivo simultaneamente.

Dynamic Travel Group Viagens S.A.

Notas explicativas às demonstrações financeiras em 31 de dezembro de 2024 e de 2023
Em milhares de reais (R\$) exceto quando indicado de outra forma

Passivos financeiros são classificados como mantidos para negociação quando forem adquiridos com o objetivo de venda no curto prazo.

3.5. Perda por redução ao valor recuperável (Impairment)

Perdas de crédito esperadas são estimativas ponderadas pela probabilidade de perdas de crédito baseados nas perdas históricas e projeções de premissas relacionadas. As perdas de crédito são mensuradas a valor presente com base em todas as insuficiências de caixa (ou seja, a diferença entre os fluxos de caixa devidos à Companhia de acordo com o contrato e os fluxos de caixa que a Companhia espera receber). As perdas de crédito esperadas são descontadas pela taxa de juros efetiva do ativo financeiro.

3.6. Caixa e equivalentes de caixa

Os saldos incluem recursos disponíveis, depósitos bancários e aplicações financeiras prontamente conversíveis em um montante conhecido de caixa e não estão sujeitas a um risco significativo de mudança de valor. São avaliados pelo custo de aquisição, acrescidos dos rendimentos que não ultrapassam seus respectivos valores de mercado.

3.7. Contas a receber

As contas a receber são avaliadas pelo montante original da prestação de serviço, deduzida das perdas com créditos de liquidação duvidosa, quando necessário. A perda com créditos de liquidação duvidosa é estabelecida quando existe uma evidência objetiva de que a Companhia não será capaz de receber todos os valores devidos ao acordo com os prazos originais das contas a receber. O valor da provisão é a diferença entre o valor contábil e o valor recuperável.

3.8. Demais ativos e passivos circulantes e não circulantes

Os ativos e passivos circulantes e não circulantes são mensurados pelo custo amortizado utilizando o método de juros efetivos incorridos até a data do balanço patrimonial.

3.9. Reconhecimento de receita

As principais fontes de receita da Companhia são:

- a) Comissões recebidas pelo serviço de intermediação de serviços corporativos, que compreende passagens aéreas, transportes terrestres e reservas de hotéis;
- b) Taxas de serviço cobradas aos viajantes por serviços de seguro-viagem, receptivos, locação de veículos; entre outros;
- c) Incentivos e comissões recebidos de companhias aéreas e redes de hotéis, pela intermediação de seus produtos junto aos clientes; e
- d) Receitas para subcontratação de eventos corporativos.

Dynamic Travel Group Viagens S.A.

Notas explicativas às demonstrações financeiras em 31 de dezembro de 2024 e de 2023
Em milhares de reais (R\$) exceto quando indicado de outra forma

Natureza e a época do cumprimento das obrigações de desempenho

Os serviços turísticos são fornecidos por terceiros, visto que a Companhia não tem o risco de estoque antes que haja a transferência dos pacotes turísticos aos seus clientes. Consequentemente, para as vendas destes serviços, a Companhia atua como 'agente' e que na função de 'agente', reconhece a receita de intermediação da transação correspondente à diferença entre o valor recebido do cliente e os repasses efetuados aos terceiros.

3.10. Imposto de renda e contribuição social sobre o lucro

As despesas de imposto de renda e contribuição social do exercício compreendem os impostos correntes e diferidos, ambos reconhecidos na demonstração do resultado.

Os encargos de imposto de renda e contribuição social correntes e diferidos são calculados com base nas leis tributárias promulgadas na data do balanço. A administração avalia, periodicamente, as posições assumidas pela Companhia nas declarações de impostos de renda com relação às situações em que a regulamentação fiscal aplicável dá margem a interpretações. Também estabelece provisões, quando apropriado, com base nos valores estimados de pagamento às autoridades fiscais.

A Companhia é tributada pelo lucro real, o imposto de renda e a contribuição social são calculados pelas alíquotas regulares de 15% para o imposto de renda com adicional de 10% sobre o excedente à R\$ 240 mil e de 9% para a contribuição social, sobre o lucro contábil do exercício, ajustado segundo critérios estabelecidos pela legislação fiscal vigente.

Nos exercícios de 2024 e 2023, a Companhia usufruiu do benefício fiscal do PERSE, de acordo com a nota explicativa nº 1.1.

4. Caixa e equivalentes de caixa

	2024	2023
Aplicações financeiras	10.499	6.050
	10.499	6.050

As aplicações financeiras da Companhia estão concentradas em aplicações de risco baixo e são substancialmente remunerados com base em percentuais de variação do CDI. Refere-se único e exclusivamente a aplicações em renda fixa em instituições tradicionais e de baixo grau de risco.

5. Contas a receber

	2024	2023
Clientes de viagens	9.325	13.869
Clientes de eventos	1.115	3.848
Provisão para perdas com crédito de liquidação duvidosa	(189)	(153)
	10.251	17.564

Abaixo aging list para melhor análise dos saldos a receber:

Descrição	2024	2023
A vencer	9.431	15.903
Vencidos de 1 a 30 dias	711	1.621
Vencidos acima de 31 a 60 dias	40	70
Vencidos acima de 60 dias	258	123
	10.440	17.717

Dynamic Travel Group Viagens S.A.

Notas explicativas às demonstrações financeiras em 31 de dezembro de 2024 e de 2023
Em milhares de reais (R\$) exceto quando indicado de outra forma

A provisão para perdas com crédito de liquidação duvidosa foi constituída com base em análises de riscos dos créditos, que contempla o histórico de perdas, a situação específica de cada cliente, a situação econômico-financeira ao qual pertencem, as garantias legais para os débitos e a avaliação dos consultores jurídicos externos. A Administração julga que a provisão constituída é suficiente para cobrir possíveis perdas sobre os valores a receber.

A movimentação da provisão para crédito de liquidação duvidosa em 2024 e 2023 é apresentada como segue:

Descrição	2024	2023
Saldo inicial	(153)	(113)
(Adições)	(113)	(135)
Reversões	77	95
Saldo final	(189)	(153)

6. Fornecedores

	2024	2023
Fornecedores de turismo aéreo	4.432	7.253
Fornecedores turismo terrestre	5.837	6.279
Compras e serviços	193	172
	10.462	13.704

7. Partes relacionadas

	2024	2023
Luiz Gustavo Silva (i)	2.063	2.122
Rafael M. de Souza (i)	2.063	2.121
	4.126	4.243

(i) Os valores referem-se à provisão para distribuição de lucros.

A movimentação de partes relacionadas é apresentada da seguinte forma:

Descrição	2024	2023
Saldo inicial	4.243	1.440
Proposta de distribuição de reservas	-	2.628
Proposta de distribuição de dividendos do exercício	4.322	5.244
Total proposto	4.322	7.872
(-) Valores pagos	(4.439)	(5.069)
Saldo final	4.126	4.243

8. Obrigações trabalhistas

	2024	2023
Salários a pagar	461	688
Pró-labore	17	17
Férias e encargos	952	872
I.N.S.S.	214	220
FGTS	73	71
Outros	8	8
	1.725	1.876

Dynamic Travel Group Viagens S.A.

Notas explicativas às demonstrações financeiras em 31 de dezembro de 2024 e de 2023
Em milhares de reais (R\$) exceto quando indicado de outra forma

9. Outras contas a pagar

	2024	2023
Adiantamento de clientes de eventos - subcontratação	3.380	2.359
Demais valores a pagar	127	289
	3.507	2.648

10. Provisão para contingências

A Companhia não é parte envolvida em quaisquer processos, sejam de natureza tributária, trabalhista, ou cível que devessem estar registrados ou divulgados nessas demonstrações financeiras.

11. Patrimônio líquido

11.1 Capital social

Em 31 de dezembro de 2024 e de 2023 o capital social subscrito e integralizado é de R\$ 1.008, representado por 9.373.328 ações. O quadro societário da Companhia está demonstrado a seguir:

Acionista	Ações	Participação
Luiz Gustavo da Silva (i)	4.686.664	50,00%
Rafael Malfará de Souza (i)	4.686.664	50,00%
	9.373.328	100,00%

11.2 Reserva de capital

Em 31 de janeiro de 2020, por meio de alteração contratual, os acionistas aprovaram um aumento de capital social da Companhia de R\$ 70 (setenta mil reais) para R\$ 94 (noventa e quatro mil reais), um aumento de R\$ 24 (vinte e quatro mil reais), mediante a emissão de 2.373.328 (dois milhões, trezentos e setenta e três mil, trezentos e vinte e oito) novas ações ordinárias nominativas e sem valor nominal, pelo preço unitário de R\$ 0,3951 por ação, totalizando um preço de emissão total de R\$ 938 (novecentos e trinta e oito mil reais).

Do preço total, R\$ 24 (vinte e quatro mil reais) foram destinados a conta de capital social da Companhia, e os restantes R\$ 914 (novecentos e quatorze mil reais) destinados a conta de reserva de capital.

Em 28 de fevereiro de 2023, por meio de alteração contratual, os acionistas aprovaram um aumento de capital social da Companhia com utilização da Reserva de capital no valor de R\$ 914 (novecentos e quatorze mil reais) sem a emissão de novas ações, totalizando um capital social de R\$ 1.008 (um milhão e oito mil reais).

11.3 Reserva legal

A reserva legal deve ser constituída mediante destinação de 5% (cinco por cento) do lucro líquido do exercício, antes de qualquer outra destinação. Esta reserva será constituída, obrigatoriamente, pela Companhia, até que seu valor atinja 20% do capital social realizado, quando então deixará de ser acrescida.

Em 31 de dezembro de 2024 e de 2023 a Reserva Legal era de R\$ 202.

Dynamic Travel Group Viagens S.A.

Notas explicativas às demonstrações financeiras em 31 de dezembro de 2024 e de 2023
Em milhares de reais (R\$) exceto quando indicado de outra forma

11.4 Distribuição de dividendos

Exercício de 2024

No exercício de 2024, foi destinado aos sócios a totalidade do lucro líquido do exercício mediante dividendos, não havendo qualquer constituição de reservas. A ata de aprovação será formalizada juntamente com a aprovação das demonstrações financeiras do exercício de 2024. Do total destinado, encontra-se registrado no passivo o valor de R\$ 4.126 (quatro milhões, duzentos e quarenta e três mil reais) de dividendos propostos e ainda não pagos.

Exercício de 2023

De acordo com a Assembleia Geral Extraordinária realizada em 22 de agosto de 2023, foi formalizado em ato societário a distribuição de dividendos adicionais no valor de R\$ 1.500 (um milhão e quinhentos mil reais), em contrapartida da reserva de lucros, a serem pagos até o dia 30 de novembro de 2023.

No exercício de 2023, houve a destinação de 100% do lucro do exercício após constituição de reserva legal, no montante R\$ 5.244 (cinco milhões, duzentos e quarenta e quatro mil reais) e R\$ 1.128 (um milhão, cento e vinte e oito mil reais) em contrapartida da reserva de lucros. A ata de aprovação foi formalizada juntamente com a aprovação das demonstrações financeiras do exercício de 2023. Do total destinado, encontra-se registrado no passivo o valor de R\$ 4.243 (quatro milhões, duzentos e quarenta e três mil reais) de dividendos propostos e ainda não pagos.

11.5 Distribuição de dividendos

Não há saldos de lucros não distribuídos em 31 de dezembro de 2024 e de 2023.

12. Receita líquida de vendas

	<u>2024</u>	<u>2023</u>
Receita bruta		
Receita com Intermediação de viagens	13.782	14.719
Receita com Intermediação de eventos	4.786	3.611
Receita com Subcontratação de eventos	14.522	15.120
Outras Receitas com Serviços	402	613
	33.492	34.063
Deduções da receita bruta		
ISS	(1.410)	(1.347)
PIS (i)	(218)	(221)
COFINS (i)	(1.005)	(1.022)
Cancelamentos	(61)	(74)
	(2.694)	(2.664)
Receita líquida	30.798	31.399

- (i) Em decorrência da Lei do PERSE, as alíquotas de PIS e COFINS passaram a ser zero a partir de março de 2022, os valores demonstrados representam as despesas com os tributos como se devidos fossem. Os efeitos da não tributação estão refletidos na rubrica “Efeito tributário PERSE” em Outras despesas e receitas líquidas, conforme nota explicativa nº 16. Conforme descrito na nota explicativa nº 21, os benefícios fiscais do programa deixaram de vigorar para fatos geradores a partir de abril de 2025 em função do atingimento dos limites do benefício.

Dynamic Travel Group Viagens S.A.Notas explicativas às demonstrações financeiras em 31 de dezembro de 2024 e de 2023
Em milhares de reais (R\$) exceto quando indicado de outra forma**13. Custos**

A Companhia apresenta nesta rubrica os custos relacionados aos eventos na modalidade de subcontratação.

	2024	2023
Custos dos serviços prestados	(13.085)	(13.877)
	(13.085)	(13.877)

14. Despesas com pessoal

	2024	2023
Salários e ordenados	(4.493)	(3.973)
INSS	(1.963)	(1.801)
Férias e encargos	(847)	(802)
Pró-labore	(293)	(282)
Comissões sobre vendas	(2.231)	(2.194)
Assistência médica	(486)	(412)
13º salário e encargos	(750)	(691)
Bônus	(60)	(125)
Indenizações	(167)	(89)
FGTS	(600)	(522)
Vale refeição	(863)	(694)
Outros	(264)	(277)
	(13.017)	(11.862)

15. Despesas gerais e administrativas

	2024	2023
Manutenção de software	(1.434)	(1.170)
Aluguel de imóveis	(741)	(685)
Confraternização e eventos	(177)	(376)
Serviços diversos	(385)	(293)
Propaganda e publicidade	(101)	(178)
Viagens e estadias	(206)	(171)
Assessoria financeira, contábil e auditoria	(117)	(93)
Depreciação e amortização	(95)	(82)
Taxa administrativa de cartão	(165)	(69)
Despesas com feiras e eventos	(29)	(43)
Assessoria jurídica	(36)	(33)
Despesas diversas	(590)	(394)
	(4.076)	(3.587)

16. Outras despesas e receitas líquidas

	2024	2023
Outras receitas		
Efeito tributário – PERSE (i)	2.540	3.180
Baixa de fornecedores (ii)	929	1.248
Receita reembolso (iii)	952	703
Outras receitas	200	93
	4.621	5.224
Outras despesas		
Despesas diversas	-	(18)
	-	(18)
	4.621	5.206

Dynamic Travel Group Viagens S.A.

Notas explicativas às demonstrações financeiras em 31 de dezembro de 2024 e de 2023
Em milhares de reais (R\$) exceto quando indicado de outra forma

- (i) Efeito decorrente do benefício fiscal "PERSE", instituído pela Lei 14.148 de 3 de maio de 2021, de alíquota zero para PIS, COFINS, IRPJ e CSLL, conforme mencionado na nota explicativa 1.2. Conforme descrito na nota explicativa nº 21, os benefícios fiscais do programa deixaram de vigorar para fatos geradores a partir de abril de 2025 em função do atingimento dos limites do benefício;
- (ii) Baixa de fornecedores que não efetuaram a cobrança dos serviços no prazo de 12 meses, não contemplados no PERSE e tributáveis para fins de IRPJ e CSLL;
- (iii) Reembolsos recebidos de companhias aéreas e hotéis, não contemplados no PERSE e tributáveis para fins de IRPJ e CSLL.

17. Resultado financeiro líquido

	<u>2024</u>	<u>2023</u>
Receitas financeiras		
Rendimentos de aplicação financeira	605	506
Comissão de permanência	111	7
	716	513
Despesas financeiras		
Despesas bancárias	(78)	(85)
Juros	(28)	(25)
Descontos concedidos	(34)	(18)
Multas de mora	(31)	(15)
	(171)	(143)
	545	370

18. Imposto de renda e contribuição social

	<u>2024</u>	<u>2023</u>
Lucro antes dos impostos	5.786	7.649
(+) Adições temporárias	379	980
(+) Adições permanentes	-	26
(-) Exclusões temporárias	(393)	(113)
(-) IRPJ e CSLL benefício PERSE	(1.318)	(1.936)
	(1.332)	(1.043)
Base de cálculo	4.454	6.606
Imposto de renda (15%)	(642)	(991)
Imposto de renda (10%)	(421)	(637)
Contribuição social (9%)	(401)	(594)
Total imposto de renda e contribuição social	(1.464)	(2.222)

Em decorrência da Lei do PERSE, as alíquotas de IRPJ e CSLL passaram a ser zero a partir de março de 2022, os valores demonstrados representam as despesas com os tributos como se devidos fossem. Os efeitos da não tributação estão refletidos na rubrica "Efeito tributário PERSE", na linha de "Outras receitas e despesas líquidas" nota explicativa nº 16, na Demonstração do Resultado do Exercício. Conforme descrito na nota explicativa nº 21, os benefícios fiscais do programa deixaram de vigorar para fatos geradores a partir de abril de 2025 em função do atingimento dos limites do benefício.

Dynamic Travel Group Viagens S.A.

Notas explicativas às demonstrações financeiras em 31 de dezembro de 2024 e de 2023
Em milhares de reais (R\$) exceto quando indicado de outra forma

19. Gerenciamento de riscos

A seguir o entendimento da administração da exposição para os seguintes riscos resultantes de instrumentos financeiros:

- Risco de crédito;
- Risco de liquidez;
- Risco de mercado; e
- Risco operacional.

Esta nota apresenta informações sobre a exposição da Companhia para cada um dos riscos acima, os objetivos políticas e processos de mensuração e gerenciamento de riscos e gerenciamento do capital da Companhia.

A Administração da Companhia tem a responsabilidade global para o estabelecimento e supervisão da estrutura de gerenciamento de risco. As políticas de gerenciamento foram estabelecidas para identificar e analisar os riscos ao qual está exposto, para definir limites de riscos e controles apropriados, e para monitorar os riscos e a aderência aos limites impostos. As políticas de risco e os sistemas são revistos regularmente para refletir mudanças nas condições de mercado e nas atividades da Companhia.

Risco de crédito

Este risco é oriundo da possibilidade de a Companhia vir a incorrer em perdas resultantes da dificuldade de recebimento de valores faturados a seus clientes e distribuidores. Para reduzir este tipo de risco a Companhia realiza análise de crédito individual de seus clientes, com base em análise potencial de vendas, histórico de risco e inadimplência, dados das agências de risco e de mercado.

Risco de liquidez

Decorre da possibilidade de redução dos recursos destinados para pagamentos de dívidas. A Administração monitora as previsões contínuas das exigências de liquidez da Companhia para assegurar que se tenha caixa suficiente para atender às necessidades operacionais.

Risco de mercado

Risco de mercado é o risco que alterações nos preços de mercado (tais como taxas de câmbio, taxas de juros e preços de ações) impactem nos ganhos da Companhia, ou no valor de suas participações em instrumentos financeiros. O objetivo do gerenciamento de risco de mercado é gerenciar e controlar as exposições a riscos de mercados, dentro de parâmetros aceitáveis, e ao mesmo tempo otimizar o retorno.

Risco operacional

Risco operacional é o risco de prejuízos diretos ou indiretos decorrentes de uma variedade de causas associadas a processos, pessoal, tecnologia e infraestrutura da Companhia e de fatores externos, exceto riscos de crédito, mercado e liquidez, como aqueles decorrentes de exigências legais e regulatórias e de padrões geralmente aceitos de comportamento. Riscos operacionais surgem de todas as operações da Companhia. O objetivo da Companhia é administrar o risco operacional para evitar a ocorrência de prejuízos financeiros e danos à reputação da Companhia e buscar eficácia de custos e para evitar procedimentos de controle que restrinjam iniciativa e criatividade.

Dynamic Travel Group Viagens S.A.

Notas explicativas às demonstrações financeiras em 31 de dezembro de 2024 e de 2023
Em milhares de reais (R\$) exceto quando indicado de outra forma

A principal responsabilidade para o desenvolvimento e implementação de controles para tratar riscos operacionais é atribuída à alta administração. A responsabilidade é apoiada pelo desenvolvimento de padrões gerais da Companhia para a administração de riscos operacionais nas seguintes áreas:

- Exigências para segregação adequada de funções, incluindo a autorização independente de operações;
- Exigências para a reconciliação e monitoramento de operações;
- Cumprimento com exigências regulatórias e legais;
- Documentação de controles e procedimentos;
- Exigências para a avaliação periódica de riscos operacionais enfrentados e a adequação de controles e procedimentos para tratar dos riscos identificados;
- Exigências de reportar prejuízos operacionais e as ações corretivas propostas;
- Desenvolvimento de planos de contingência;
- Treinamento e desenvolvimento profissional;
- Padrões éticos e comerciais;
- Mitigação de risco, incluindo seguro quando eficaz.

20. Cobertura de seguros (não auditado)

A Companhia mantém cobertura de seguros por montantes considerados suficientes pelos departamentos técnicos e operacionais para cobrir eventuais riscos sobre seus ativos e/ou responsabilidades. O escopo dos trabalhos de nossos auditores não inclui a emissão de opinião sobre a suficiência da cobertura de seguros, a qual foi determinada pela administração e que a considera suficiente para cobrir eventuais sinistros.

21. Eventos subsequentes

Encerramento do Programa PERSE

Em 24 de março de 2025, por meio do Ato Declaratório Executivo RFB nº 2/2025, a Receita Federal oficializou o encerramento do Programa Emergencial de Retomada do Setor de Eventos (PERSE), instituído pela Lei nº 14.148/2021. A medida foi motivada pelo atingimento do limite de R\$ 15 bilhões em renúncia fiscal estabelecido pelo governo em 2024. Com isso, os benefícios fiscais do programa deixaram de vigorar para fatos geradores a partir de abril de 2025.

O PERSE concedia isenção de tributos federais, como IRPJ, CSLL, PIS e COFINS, a empresas dos setores de eventos, turismo e afins, incluindo a Companhia. O encerramento do programa implicará aumento na carga tributária da Companhia a partir do segundo trimestre de 2025.

Embora tenham sido apresentadas propostas no Congresso Nacional visando à prorrogação parcial do PERSE, até a data de emissão destas demonstrações financeiras não houve aprovação legislativa que restabeleça ou estenda os benefícios fiscais originalmente concedidos.
