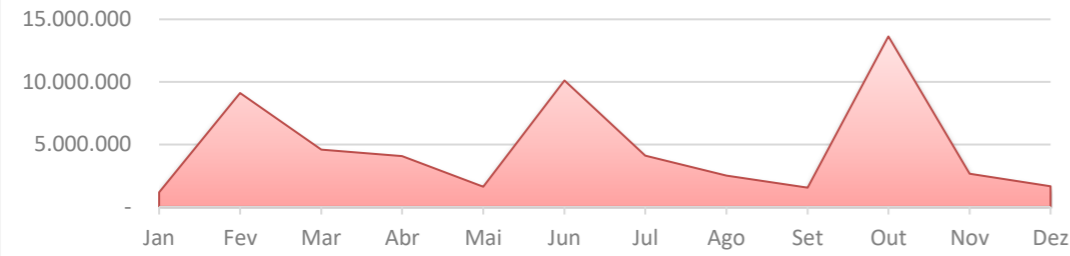


# SOBRAL EDITORA LTDA

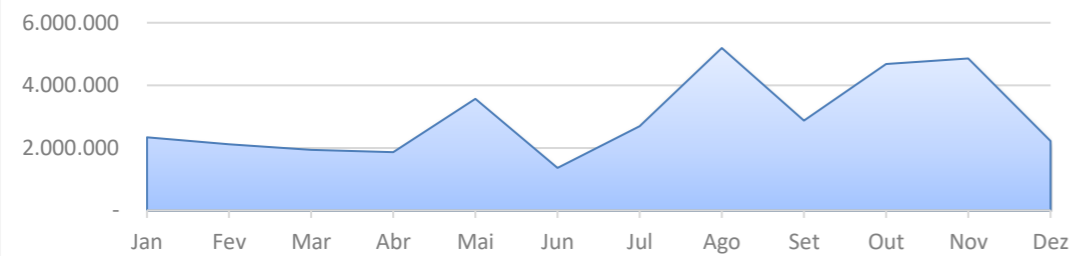
Dezembro



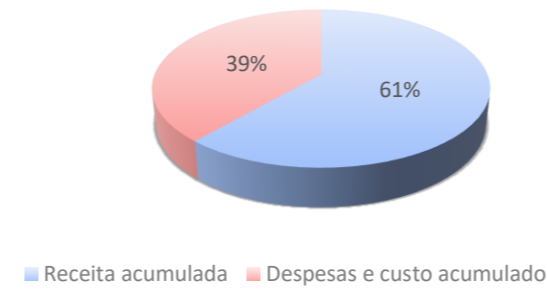
### EVOLUÇÃO DA RECEITA



### EVOLUÇÃO DAS DESPESAS

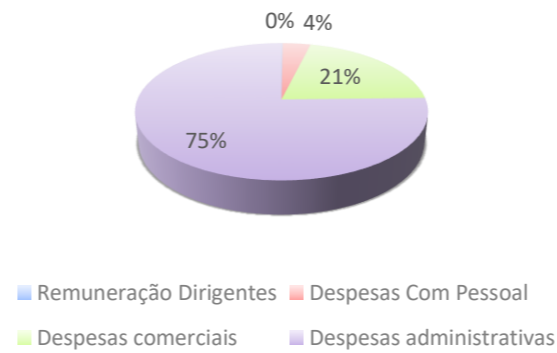


### Receitas X Despesas



■ Receita acumulada ■ Despesas e custo acumulado

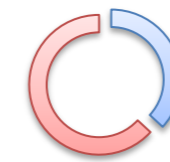
### Despesas



■ Remuneração Dirigentes ■ Despesas Com Pessoal  
■ Despesas comerciais ■ Despesas administrativas

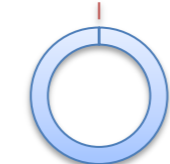
Margem Líquida:

**37%**



Liquidez Corrente:

**1465%**



Receita:

**R\$ 56.704.862,46**

Despesas:

**R\$ 35.666.531,52**

Resultado:

**R\$ 20.897.184,94**

Caixa:

**R\$ 33.756.739,29**

# SOBRAL EDITORA LTDA

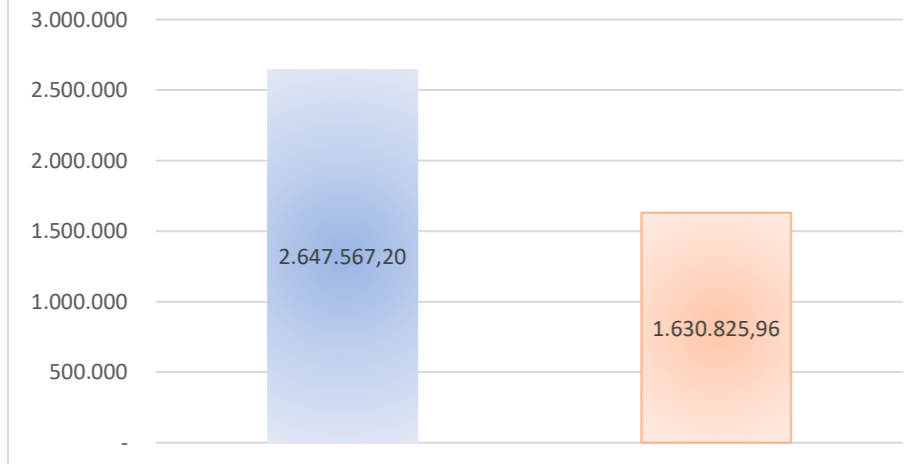
Novembro




Dezembro



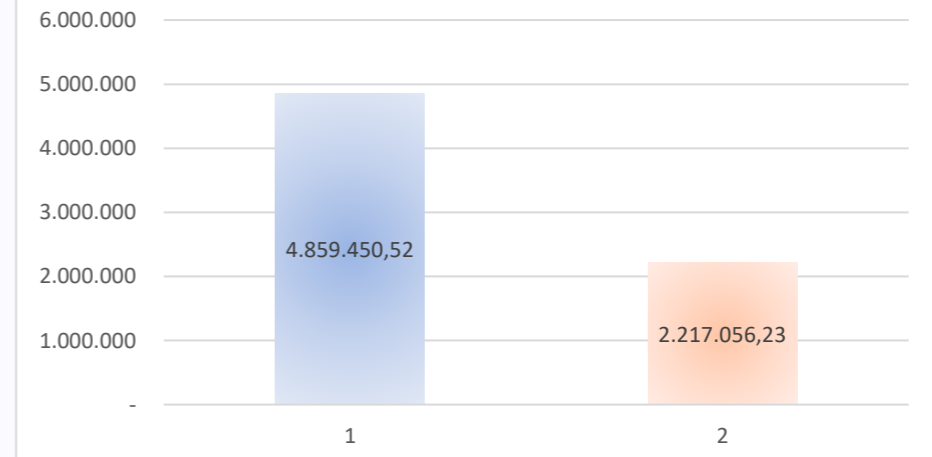
### Comparativo Receitas



### Comparativo Resultado



### Comparativo Despesas



## SOBRAL EDITORA LTDA

### Balancos Patrimoniais de Dezembro de 2024 e Dezembro de 2023

	dezembro, 2024	dezembro, 2023		dezembro, 2024	dezembro, 2023
<b>Ativo</b>			<b>Passivo</b>		
<b>Circulante</b>			<b>Circulante</b>		
Caixa e equivalentes de caixa	33.756.739	22.999.021	Fornecedores	2.982.710	375.573
Impostos a recuperar	27.863	64.141	Salários e obrigações trabalhistas	3.071	1.584
Clientes a receber	12.196.586	8.466.425	Obrigações tributárias	621.202	672.661
Estoque de imóveis a comercializar	-	-	Empréstimos e financiamentos	-	-
Adiantamentos	6.925.737	4.531.367	Adiantamento de clientes	-	-
Outros créditos	769	-	Partes relacionadas	5.229	3.997
	<u>52.907.694</u>	<u>36.060.954</u>	Outros passivos	-	2.480
				<u>3.612.212</u>	<u>1.056.295</u>
<b>Não circulante</b>			<b>Não circulante</b>		
Títulos e valores mobiliários	-	-	Impostos diferidos	-	-
Clientes a receber	-	-	Terrenos a pagar e permutas	-	-
Outros créditos	0	17.622	Empréstimos e financiamentos (não c	-	-
Partes relacionadas	125.238	116.166	Provisão para contingências	-	-
AFAC	-	-	AFAC (passivo)	-	-
Investimentos	-	-	Outros passivos (não circulante)	-	-
Imobilizado e intangível	1.607.374	677.048		-	-
Propriedades para investimento	-	-		-	-
Outros investimentos	-	-		-	-
	<u>1.732.613</u>	<u>810.837</u>	<b>Patrimônio líquido</b>		
			Capital social	48.000	48.000
			Lucros /(Prejuízos) acumulados	30.082.910	11.260.276
			Outros resultados abrangentes	-	-
			Reservas	-	-
			Resultado do exercício	20.897.185	24.507.221
				<u>51.028.095</u>	<u>35.815.496</u>
<b>Total do Ativo</b>	<u>54.640.307</u>	<u>36.871.791</u>	<b>Total do passivo</b>	<u>54.640.307</u>	<u>36.871.791</u>

Rodrigo Borges Silva  
Contador  
CPF/MF nº 117.814.488-76  
CRC 1SP190442/O-1

## SOBRAL EDITORA LTDA

### Demonstrações dos resultados nos exercícios Dezembro de 2024 e Dezembro de 2023

	dezembro, 2024	dezembro, 2023
Receita operacional bruta	56.704.862	53.643.527
Impostos Sobre a Receita	(91.794)	(42.966)
Outras deduções da receita	(49.352)	(21.833)
<b>Receita Líquida</b>	<u>56.563.716</u>	<u>53.578.727</u>
Custo dos serviços vendidos	(3.396.623)	(3.076.197)
<b>Lucro bruto</b>	<u>53.167.093</u>	<u>50.502.530</u>
Despesas gerais e administrativas	(14.546.563)	(10.950.835)
Despesas com pessoal	(723.132)	(498.085)
Despesas tributárias	(165.478)	(136.811)
Despesas comerciais	(15.889.839)	(13.815.026)
Despesas com provisões	-	-
Outras despesas e receitas	45.956	(765)
<b>Despesas</b>	<u>(31.279.057)</u>	<u>(25.401.522)</u>
Receitas financeiras	1.163.531	1.216.193
Despesas financeiras	(24.838)	(5.171)
<b>Resultado financeiro</b>	<u>1.138.693</u>	<u>1.211.023</u>
<b>Resultado antes do imposto de renda e da contribuição social</b>	<u>23.026.729</u>	<u>26.312.030</u>
Provisão para impostos correntes	(2.129.545)	(1.804.810)
Provisão para impostos diferidos	-	-
<b>Lucro / (Prejuízo) líquido do exercício</b>	<u>20.897.185</u>	<u>24.507.221</u>

Rodrigo Borges Silva  
Contador  
CPF/MF nº 117.814.488-76  
CRC 1SP190442/O-1

# DECLARAÇÃO DE FATURAMENTO

A SOBRAL EDITORA LTDA declara, para todos os fins, que a Empresa supracitada apresentou faturamento bruto no ano de 2024 conforme abaixo

	<u>2024</u>
Janeiro	1.171.745
Fevereiro	9.106.326
Março	4.585.939
Abril	4.048.875
Maio	1.619.233
Junho	10.103.629
Julho	4.106.167
Agosto	2.500.322
Setembro	1.550.865
Outubro	13.633.369
Novembro	2.647.567
Dezembro	1.630.826
	<u><b>56.704.862</b></u>

**Rodrigo Borges Silva**  
Contador  
CPF/MF nº 117.814.488-76  
CRC 1SP190442/O-1

**QUADRO RECEITAS X DESPESAS:**

<b>Mês</b>	<b>Receita</b>	<b>Despesa</b>
Jan	1.171.745	(2.330.418)
Fev	9.106.326	(2.111.148)
Mar	4.585.939	(1.937.809)
Abr	4.048.875	(1.858.082)
Mai	1.619.233	(3.568.965)
Jun	10.103.629	(1.358.871)
Jul	4.106.167	(2.684.034)
Ago	2.500.322	(5.191.592)
Set	1.550.865	(2.871.891)
Out	13.633.369	(4.677.215)
Nov	2.647.567	(4.859.451)
Dez	1.630.826	(2.217.056)

# SOBRAL EDITORA LTDA

## Resultado Mensal 2024

Descrição	Janeiro	Fevereiro	Março	Abril	Mai	Junho	Julho	Agosto	Setembro	Outubro	Novembro	Dezembro	Total
<b>Receita</b>	<b>1.171.745,36</b>	<b>9.106.325,64</b>	<b>4.585.938,75</b>	<b>4.048.874,52</b>	<b>1.619.232,91</b>	<b>10.103.628,50</b>	<b>4.106.167,43</b>	<b>2.500.322,49</b>	<b>1.550.864,97</b>	<b>13.633.368,73</b>	<b>2.647.567,20</b>	<b>1.630.825,96</b>	<b>56.704.862,46</b>
Receita de venda de unidades	1.171.207,91	9.105.114,47	4.581.373,75	4.048.352,99	1.618.244,69	10.103.145,90	4.105.812,47	2.368.405,55	1.550.525,52	13.633.227,81	2.647.130,19	1.630.086,81	56.562.628,06
Receita de aluguel	-	-	-	-	-	-	-	-	-	-	-	-	-
Receita de prestação de serviços	537,45	1.211,17	4.565,00	521,53	988,22	482,60	354,96	131.916,94	339,45	140,92	437,01	739,15	142.234,40
Outras receitas	-	-	-	-	-	0,00	-	-	-	(0,00)	0,00	-	0,00
<b>Deduções da Receita</b>	<b>(8.522,74)</b>	<b>(1.013,94)</b>	<b>(6.244,47)</b>	<b>(6.030,90)</b>	<b>(2.820,03)</b>	<b>(28.238,15)</b>	<b>(5.077,02)</b>	<b>(19.963,50)</b>	<b>(6.889,31)</b>	<b>(3.521,98)</b>	<b>(13.111,13)</b>	<b>(39.712,83)</b>	<b>(141.146,00)</b>
PIS corrente	(3,49)	(7,87)	(29,69)	(3,39)	(6,42)	(3,14)	(2,31)	(857,46)	(2,21)	(0,92)	(1.363,91)	(4,81)	(2.285,62)
COFINS corrente	(16,12)	(36,34)	(136,96)	(15,65)	(29,65)	(14,48)	(10,65)	(3.957,51)	(10,18)	(4,23)	(6.294,99)	(22,18)	(10.548,94)
ISS	(26,87)	(60,55)	(228,24)	(26,08)	(49,41)	(24,13)	(17,74)	(6.595,84)	(16,97)	(7,04)	(21,85)	(36,94)	(7.111,66)
PIS diferido	-	-	-	-	-	-	-	-	-	-	-	-	-
COFINS diferido	-	-	-	-	-	-	-	-	-	-	-	-	-
Outras deduções da receita	(8.476,26)	(909,18)	(5.849,58)	(5.985,78)	(2.734,55)	(28.196,40)	(5.046,32)	(8.552,69)	(6.859,95)	(3.509,79)	(5.430,38)	(39.648,90)	(121.199,78)
<b>Custo dos serviços prestados</b>	<b>(167.411,59)</b>	<b>(309.728,23)</b>	<b>(305.837,71)</b>	<b>(236.554,90)</b>	<b>(232.726,09)</b>	<b>(203.361,99)</b>	<b>(420.285,81)</b>	<b>(159.337,27)</b>	<b>(119.214,16)</b>	<b>(398.226,79)</b>	<b>(680.070,39)</b>	<b>(163.868,32)</b>	<b>(3.396.623,25)</b>
Custo dos serviços prestados	(167.411,59)	(309.728,23)	(305.837,71)	(236.554,90)	(232.726,09)	(203.361,99)	(420.285,81)	(159.337,27)	(119.214,16)	(398.226,79)	(680.070,39)	(163.868,32)	(3.396.623,25)
<b>Remuneração Dirigentes</b>	<b>(1.412,00)</b>	<b>(1.412,00)</b>	<b>(1.412,00)</b>	<b>(1.412,00)</b>	<b>(1.412,00)</b>	<b>(1.412,00)</b>	<b>(1.412,00)</b>	<b>(2.589,68)</b>	<b>(2.842,62)</b>	<b>(2.587,86)</b>	<b>(1.351,62)</b>	<b>(2.691,75)</b>	<b>(21.947,53)</b>
Pró-Labore	(1.412,00)	(1.412,00)	(1.412,00)	(1.412,00)	(1.412,00)	(1.412,00)	(1.412,00)	(2.589,68)	(2.842,62)	(2.587,86)	(1.351,62)	(2.691,75)	(21.947,53)
<b>Despesas Com Pessoal</b>	<b>(3.242,40)</b>	<b>(41.405,99)</b>	<b>(46.263,96)</b>	<b>(62.230,31)</b>	<b>(93.470,09)</b>	<b>(56.390,01)</b>	<b>(51.579,63)</b>	<b>(73.755,15)</b>	<b>(71.553,37)</b>	<b>(65.408,53)</b>	<b>(56.908,00)</b>	<b>(78.977,28)</b>	<b>(701.184,72)</b>
Salários	-	-	-	-	-	-	-	-	-	(1.685,39)	1.500,00	0,00	(185,39)
Férias	-	-	-	-	-	-	-	-	-	-	-	-	-
13º Salário	-	-	-	-	-	-	-	-	-	-	-	-	-
INSS	(342,40)	(282,40)	(383,52)	(282,40)	(282,40)	(1.188,27)	(1.188,27)	(3.832,16)	(5.260,68)	(19.582,95)	(13.530,19)	(1.659,13)	(47.814,77)
FGTS	-	-	-	-	-	-	-	-	-	-	-	-	-
Vale Refeição	-	-	-	-	-	-	-	-	-	-	-	-	-
Assistência Médica	-	(36.123,59)	(38.438,92)	(38.582,00)	(37.438,62)	(38.178,13)	(39.315,55)	(40.881,07)	(39.653,51)	(37.559,42)	(50.078,76)	(83.845,71)	(480.095,28)
Despesas com transporte de pessoal	-	-	-	-	-	-	-	-	-	-	-	-	-
Gratificações	-	-	-	-	(50.323,38)	-	-	27.900,00	-	-	16.856,25	16.856,25	11.289,12
Outras despesas com pessoal	(2.900,00)	(5.000,00)	(7.441,52)	(23.365,91)	(5.425,69)	(17.023,61)	(11.075,81)	(56.941,92)	(26.639,18)	(6.580,77)	(11.655,30)	(10.328,69)	(184.378,40)
<b>Despesas comerciais</b>	<b>(170.619,53)</b>	<b>(1.172.960,61)</b>	<b>(309.685,63)</b>	<b>(452.589,02)</b>	<b>(1.773.083,81)</b>	<b>118.333,83</b>	<b>(1.116.075,60)</b>	<b>(3.275.244,82)</b>	<b>(2.210.735,27)</b>	<b>(2.835.901,26)</b>	<b>(2.244.185,82)</b>	<b>(447.091,78)</b>	<b>(15.889.839,32)</b>
# Publicidade e propaganda	(131.372,75)	(1.155.349,53)	(279.119,81)	(407.014,11)	(1.698.060,94)	208.669,70	(1.005.540,13)	(3.207.137,30)	(2.095.298,53)	(2.792.001,26)	(2.123.773,24)	(376.230,51)	(15.062.228,41)
Comissões de vendas	-	-	-	-	-	-	-	-	-	-	-	-	-
Feiras e eventos	(36.202,82)	(20.332,08)	(26.920,82)	(45.574,91)	(74.250,87)	(10.059,87)	(58.518,87)	(96.461,12)	(115.436,74)	(43.900,00)	(91.949,08)	(38.754,87)	(658.362,05)
Brindes	(3.043,96)	2.721,00	(3.645,00)	-	(772,00)	(80.276,00)	(52.016,60)	28.353,60	-	(28.463,50)	(32.106,40)	-	(169.248,86)
Viagens e representacoes	-	-	-	-	-	-	-	-	-	-	-	-	-
PECLD	-	-	-	-	-	-	-	-	-	-	-	-	-
Estande de vendas	-	-	-	-	-	-	-	-	-	-	-	-	-
# Outras despesas comerciais	-	0,00	-	-	-	-	-	(0,00)	-	-	-	-	(0,00)
<b>Despesas administrativas</b>	<b>(1.994.734,50)</b>	<b>(258.777,91)</b>	<b>(1.183.444,52)</b>	<b>(939.321,58)</b>	<b>(1.554.329,71)</b>	<b>(954.385,59)</b>	<b>(1.035.219,75)</b>	<b>(1.652.533,70)</b>	<b>(488.337,54)</b>	<b>(1.034.163,62)</b>	<b>(1.832.598,77)</b>	<b>(1.618.716,03)</b>	<b>(14.546.563,22)</b>
Aluguéis e condomínios	(4.320,50)	(60.851,02)	(61.142,06)	(64.500,64)	(64.548,96)	(76.819,62)	(69.513,31)	(121.245,38)	(65.041,12)	(65.716,23)	(65.800,52)	(69.769,49)	(789.268,85)
Depreciaco es e amortizaco es	(9.337,49)	(16.655,55)	(11.069,12)	(17.304,44)	(15.320,11)	(13.762,84)	(16.362,60)	(17.708,97)	(55.441,09)	(26.040,61)	(22.560,60)	(26.085,53)	(247.648,95)
Manutencao e reparos	(131.304,07)	(140.891,94)	(54.019,99)	(45.580,68)	(37.439,87)	(54.019,99)	(29.186,33)	(66.209,15)	(30.768,88)	(165.897,57)	(132.528,69)	(130.468,04)	(975.628,21)
Energia elétrica	(364,47)	(421,36)	(1.611,71)	(432,56)	(5.487,01)	(7.697,93)	(7.241,73)	(4.981,57)	(4.806,39)	(4.792,00)	(5.974,63)	(5.033,03)	(48.844,39)
Viagens e representacoes	(4.877,89)	(2.434,26)	(12.644,77)	(85.673,68)	(32.038,34)	(20.491,02)	(22.205,40)	(83.320,42)	(68.013,98)	(79.019,25)	(14.279,38)	(32.830,16)	(457.828,55)
Higiene e limpeza	(53,88)	(4.993,80)	(4.366,18)	(878,36)	-	(2.661,99)	(5.402,40)	(5.986,91)	(3.730,43)	(3.730,43)	(4.220,43)	(5.719,87)	(41.744,68)
Copa, cozinha e refeitório	(4.069,75)	(320.401,29)	(1.868,80)	(76.920,77)	(241.581,21)	(10.526,63)	(186.010,46)	(414.838,70)	(55.149,29)	(40.178,22)	92.220,69	9.205,39	(1.250.119,04)
Legais e judiciais	(9.106,14)	(12.340,38)	(23.306,14)	(15.898,14)	(23.912,22)	(19.861,22)	(30.185,77)	(37.023,63)	(43.720,54)	(45.891,64)	(61.415,34)	(42.738,14)	(365.399,30)
Serviços profissionais contratados	(188.729,44)	(347.787,89)	(223.519,24)	(203.617,99)	(489.953,37)	(410.048,77)	(206.122,09)	(44.459,01)	(42.025,09)	(65.258,63)	(198.057,86)	(495.842,19)	(2.915.421,57)
Auditoria	-	-	-	-	-	-	-	-	-	-	-	-	-
Consultoria	(127.996,24)	(122.863,02)	(105.504,61)	(237.093,20)	(412.562,77)	(84.128,78)	(219.200,18)	(216.560,05)	(238.265,66)	(150.836,79)	(457.096,75)	(328.825,76)	(2.700.933,81)
Contabilidade	(1.831,94)	(2.900,00)	(11.879,60)	(2.900,00)	(3.897,00)	(2.900,00)	(3.000,00)	(2.985,79)	(5.766,77)	(2.900,00)	(1.826,21)	(2.900,00)	(45.687,31)
# Informatica	(1.315.037,83)	720.503,47	(309.870,29)	(117.304,12)	(114.372,90)	(261.763,75)	(138.252,25)	(465.588,74)	264.342,06	(158.118,35)	(743.574,06)	(431.202,98)	(3.070.239,74)
Reembolso de despesas	(41.147,58)	(14.415,56)	(36.839,48)	(5.844,17)	(82.923,52)	(388,16)	(14.751,27)	(44.816,80)	(11.499,31)	(56.573,39)	(15.450,44)	1.169,09	(323.480,59)
# Despesas com entidades regulatórias	-	-	-	-	-	-	-	-	-	-	-	-	-
Outras despesas administrativas	(156.557,28)	67.674,69	(325.802,53)	(65.372,83)	(30.292,43)	(32.001,88)	(87.785,96)	(126.808,58)	(128.451,05)	(169.210,51)	(202.034,55)	(57.675,32)	(1.314.318,23)
<b>Despesas tributárias</b>	<b>(1.326,99)</b>	<b>(88.346,29)</b>	<b>(3.940,96)</b>	<b>(2.217,27)</b>	<b>(28.223,39)</b>	<b>(276,96)</b>	<b>(4.561,82)</b>	<b>(10.042,40)</b>	<b>(9.993,37)</b>	<b>-</b>	<b>(15.653,86)</b>	<b>(894,60)</b>	<b>(165.477,91)</b>
IOF	(902,67)	(2.834,68)	(3.940,96)	(1.862,27)	(2.705,38)	(8.680,16)	(4.233,99)	(6.104,40)	(13.819,77)	-	(1.762,37)	1.440,55	(45.406,10)
IPTU	-	(85.511,61)	-	-	-	(111,60)	(111,60)	(111,60)	-	-	-	-	(85.846,41)
Outras despesas tributárias	(424,32)	(0,00)	0,00	(355,00)	(25.518,01)	8.514,80	(216,23)	(3.826,40)	3.826,40	-	(13.891,49)	(2.335,15)	(34.225,40)
<b>Despesas Financeiras</b>	<b>(25.306,40)</b>	<b>(4.700,38)</b>	<b>(498,27)</b>	<b>(1.433,44)</b>	<b>(627,09)</b>	<b>(2.471,92)</b>	<b>(2.668,07)</b>	<b>(531,28)</b>	<b>(398,95)</b>	<b>(526,95)</b>	<b>(555,99)</b>	<b>14.881,09</b>	<b>(24.837,65)</b>
Despesas Bancárias	(199,91)	(445,54)	(294,59)	(1.427,61)	(627,09)	(516,84)	(761,72)	(530,03)	(33,82)	(371,80)	(648,92)	(1.015,01)	(6.872,88)
Juros pagos ou incorridos	(219,50)	(4.254,84)	(191,66)	(5,83)	-	(1.967,08)	(1.906,35)	(1,25)	(365,13)	(155,15)	93,00	(173,33)	(9.147,12)
Despesas com instrumentos financeiros	-	-	-	-	-	-	-	-	-	-	-	-	-
Outras despesas financeiras	(24.886,99)	-	(12,02)	-	-	12,00	-	-	-	-	(0,07)	16.069,43	(8.817,65)
<b>Receitas Financeiras</b>	<b>98.050,18</b>	<b>72.968,76</b>	<b>84.832,10</b>	<b>86.232,27</b>	<b>99.336,43</b>	<b>76.943,12</b>	<b>104.402,48</b>	<b>106.451,72</b>	<b>119.912,18</b>	<b>127.362,35</b>	<b>79.967,83</b>	<b>107.071,35</b>	<b>1.163.530,77</b>

# SOBRAL EDITORA LTDA

## Resultado Mensal 2024

Descrição	Janeiro	Fevereiro	Março	Abril	Maior	Junho	Julho	Agosto	Setembro	Outubro	Novembro	Dezembro	Total
Rendimento de aplicação financeira	98.050,10	72.968,76	83.856,39	86.232,27	99.336,43	76.943,09	104.402,48	106.451,72	119.912,18	127.362,35	79.967,69	105.086,79	1.160.570,25
Receitas de instrumentos financeiros	-	-	-	-	-	-	-	-	-	-	-	-	-
Receitas de instrumentos financeiros	0,08	-	975,71	-	-	0,03	-	-	-	-	0,14	1.984,56	2.960,52
Outras receitas financeiras	-	(0,00)	0,00	-	-	-	(0,00)	0,00	-	-	-	-	-
<b>Outras receitas e despesas</b>	<b>(946,19)</b>	<b>(1.406,42)</b>	<b>(1.112,49)</b>	<b>(100.490,79)</b>	<b>99.294,21</b>	<b>1.540,37</b>	<b>(638,85)</b>	<b>(515,90)</b>	<b>(164,61)</b>	<b>(4.540,25)</b>	<b>674,32</b>	<b>54.262,42</b>	<b>45.955,82</b>
Constituição para perdas diversas	-	-	-	-	-	-	-	-	-	-	-	-	-
Provisão para contingências	-	-	-	-	-	-	-	-	-	-	-	-	-
Redução ao valor recuperável líquido	-	-	-	-	-	-	-	-	-	-	-	-	-
Equivalência patrimonial	-	-	-	-	-	-	-	-	-	-	-	-	-
Ganhos e perdas com investimentos	-	-	-	-	-	-	-	-	-	-	-	-	-
Outras receitas e despesas	(946,19)	(1.406,42)	(1.112,49)	(100.490,79)	99.294,21	1.540,37	(638,85)	(515,90)	(164,61)	(4.540,25)	674,32	54.262,42	45.955,82
<b>Imposto De Renda</b>	<b>(63.468,74)</b>	<b>(305.378,68)</b>	<b>(170.445,90)</b>	<b>(148.064,99)</b>	<b>(83.723,84)</b>	<b>(337.390,07)</b>	<b>(155.994,49)</b>	<b>(123.493,04)</b>	<b>(88.563,26)</b>	<b>(463.221,95)</b>	<b>(108.768,22)</b>	<b>(81.031,33)</b>	<b>(2.129.544,51)</b>
Imposto De Renda corrente	(41.979,70)	(200.441,37)	(113.200,70)	(96.566,85)	(57.278,06)	(221.337,31)	(102.245,27)	(84.534,40)	(61.015,71)	(304.516,42)	(72.969,52)	(53.678,69)	(1.409.764,00)
Contribuição Social corrente	(21.489,04)	(104.937,31)	(57.245,20)	(51.498,14)	(26.445,78)	(116.052,76)	(53.749,22)	(38.958,64)	(27.547,55)	(158.705,53)	(35.798,70)	(27.352,64)	(719.780,51)
Imposto De Renda diferido	-	-	-	-	-	-	-	-	-	-	-	-	-
Contribuição Social diferido	-	-	-	-	-	-	-	-	-	-	-	-	-
<b>Resultado</b>	<b>(1.167.195,54)</b>	<b>6.994.163,95</b>	<b>2.641.884,94</b>	<b>2.184.761,59</b>	<b>(1.952.552,50)</b>	<b>8.716.519,13</b>	<b>1.417.056,87</b>	<b>(2.711.232,53)</b>	<b>(1.327.915,31)</b>	<b>8.952.631,89</b>	<b>(2.224.994,45)</b>	<b>(625.943,10)</b>	<b>20.897.184,94</b>

**QUADRO DESPESAS:**

<b>Mês</b>	<b>Remuneração Dirigentes</b>	<b>Despesas Com Pessoal</b>	<b>Despesas comerciais</b>	<b>Despesas administrativas</b>
Jan	(1.412)	(3.242)	(170.620)	(1.994.735)
Fev	(1.412)	(41.406)	(1.172.961)	(258.778)
Mar	(1.412)	(46.264)	(309.686)	(1.183.445)
Abr	(1.412)	(62.230)	(452.589)	(939.322)
Mai	(1.412)	(93.470)	(1.773.084)	(1.554.330)
Jun	(1.412)	(56.390)	118.334	(954.386)
Jul	(1.412)	(51.580)	(1.116.076)	(1.035.220)
Ago	(2.590)	(73.755)	(3.275.245)	(1.652.534)
Set	(2.843)	(71.553)	(2.210.735)	(488.338)
Out	(2.588)	(65.409)	(2.835.901)	(1.034.164)
Nov	(1.352)	(56.908)	(2.244.186)	(1.832.599)
Dez	(2.692)	(78.977)	(447.092)	(1.618.716)