

# RELATÓRIO DA ADMINISTRAÇÃO 2021

Escritório Buffon S.A



## MANIFESTO

A estrada da vida costuma ter muitas curvas e direções. Os sinais mais importantes não estão em placas, eles estão nos pequenos gestos de apoio.

Cada desafio que aparece no meio do caminho, pede um momento de parada. Uma pausa que carrega a potência de um bom dia acolhedor, a satisfação de ser bem atendido e a alegria de trocar pontos por recompensas.

No nosso radar, a confiança é a melhor moeda de troca. Enxergamos a conveniência como uma oportunidade para a convivência.

Estamos ao seu lado, da cidade ao campo e da rodovia ao aeroporto, oferecendo multisserviços que simplificam o dia a dia, diminuem distâncias e aproximam pessoas.

Entre idas e vindas, seguimos abastecendo o tanque, a mente, o corpo e a vontade de seguir em frente.



## Senhores acionistas,

A Escritório Buffon apresenta o Relatório da Administração relativo ao exercício de 2021, destacando as principais atividades desenvolvidas.

As Demonstrações Financeiras da Escritório Buffon foram elaboradas com base nas práticas contábeis adotadas no Brasil em conformidade com os Pronunciamentos, Interpretações e Orientações do CPC relativos ao exercício social encerrado em 31 de dezembro de 2021, acompanhado do Relatório dos Auditores Independentes, observando as diretrizes contábeis emanadas da legislação societária (Lei nº 6.404/76) que incluem os novos dispositivos introduzidos, alterados e revogados pela Lei nº 11.638, de 28 de dezembro de 2007 e Lei nº 11.941, de 27 de maio de 2009.

RELATÓRIO DA ADMINISTRAÇÃO 2021



# Balanço Patrimonial

Levantamento em 31 de dezembro de 2021 e 31 de dezembro de 2020.

Ativo	Notas Explicativas	Controladora		Consolidado	
		2021	2020	2021	2020
<b>Circulante</b>					
Caixa e equivalentes	3	8.325	7.583	31.025.665	54.380.027
Clientes		-	-	95.066.423	61.498.775
Valores a receber		-	-	29.796.909	16.890.440
Estoque		-	-	41.399.953	26.142.775
Adiantamentos		-	-	291.934	317.682
Despesas Antecipadas		-	-	772.087	941.064
Outros Créditos		6.476	6.476	7.222.081	19.468.302
<b>Total do Ativo Circulante</b>		<b>14.801</b>	<b>14.058</b>	<b>205.575.052</b>	<b>179.639.066</b>
<b>Não Circulante</b>					
<b>Realizável a longo prazo</b>					
Outros Créditos		700.500	1.700.000,00	11.835.730	6.398.798
<b>Total do Realizável a longo prazo</b>		<b>700.500</b>	<b>1.700.000,00</b>	<b>11.835.730</b>	<b>6.398.798</b>
Imobilizado	4	-	-	137.472.570	95.670.682
Investimentos	5	268.015.785	237.437.294	919.993	5.497
Intangível	6	-	-	6.127.716	5.250.946
<b>Total do Ativo Não Circulante</b>		<b>268.716.285</b>	<b>237.437.294</b>	<b>156.356.008</b>	<b>100.927.125</b>
<b>ATIVO TOTAL</b>		<b>268.731.086</b>	<b>239.151.353</b>	<b>361.931.061</b>	<b>286.964.989</b>

RELATÓRIO DA ADMINISTRAÇÃO 2021



# Balanço Patrimonial

Levantamento em 31 de dezembro de 2021 e 31 de dezembro de 2020.

Passivo e Patrimônio Líquido	Notas Explicativas	Controladora		Consolidado	
		2021	2020	2021	2020
<b>Passivo Circulante</b>					
Fornecedores		-	-	17.682.336	11.425.069
Débitos Diversos		-	-	1.731.526	12.150.179
Obrigações a pagar		-	-	6.294.052	5.358.487
Empréstimos e Financiamentos		-	-	17.352.454	-
Provisões		-	-	8.110.810	6.399.024
Coligadas e sócios		-	-	4.499.282	2.460.000
Fornecedores Mutuo		-	-	1.168.686	1.018.738
Outros Débitos		-	-	4.639.792	-7.226.326
<b>Total do Passivo Circulante</b>		<b>-</b>	<b>-</b>	<b>61.478.939</b>	<b>31.585.171</b>
<b>Passivo Não Circulante</b>					
Bancos com financiamento		-	-	23.385.002	10.000.000
Crédito de pessoas ligadas		1.000.000	-	1.857.791	827.073
Fornecedores bonificação		-	-	1.846.385	2.508.072
Outros débitos		-	-	4.983.287	3.174.541,87
<b>Total Passivo Não Circulante</b>		<b>1.000.000</b>	<b>-</b>	<b>32.072.466</b>	<b>16.509.687</b>
<b>Patrimônio Líquido</b>					
Capital Social		16.942.000	16.942.000	16.961.308	16.961.308
Reserva de Ajustes de avaliação patrimonial		33.876.101	21.999.595	33.876.101	22.010.600
Reservas de Lucro		216.912.984	200.209.758	217.416.538	199.777.939
Participação Acionistas Minoritários		-	-	125.709	120.284
<b>Total do Patrimônio Líquido</b>		<b>267.731.086</b>	<b>239.151.353</b>	<b>268.379.656</b>	<b>238.870.131</b>
<b>TOTAL DO PASSIVO E PATRIMÔNIO LÍQUIDO</b>		<b>268.731.086</b>	<b>239.151.353</b>	<b>361.931.061</b>	<b>286.964.989</b>

RELATÓRIO DA ADMINISTRAÇÃO 2021



# Demonstração do Resultado do Exercício

Para os exercícios findos em 31 de dezembro de 2021 e de 2020.

	Notas Explicativas	Controladora		Consolidado	
		2021	2020	2021	2020
<b>Receita Líquida de Vendas</b>					
Venda de mercadorias		-	-	2.170.871.711	1.439.102.866
Prestação de serviços		-	-	2.186.599.211	1.450.192.983
Aluguéis		-	-	2.155.639	1.272.853
(-) Deduções		-	-	8.915.535	7.084.981
		-	-	(26.798.673)	(19.447.951)
<b>Custos</b>					
		-	-	(1.961.418.792)	(1.259.010.733)
<b>Lucro Bruto</b>					
				<b>209.452.920</b>	<b>180.092.134</b>
<b>Despesas Operacionais</b>					
Despesas com vendas		-	-	(28.452.712)	(36.081.421)
Despesas Administrativas		(554)	(1.244)	(151.175.423)	(108.168.934)
Despesas Tributárias		-	-	(1.644.744)	(1.432.176)
Recuperação de despesas		-	-	1.307.296	1.223.317
Outras receitas e despesas operacionais		-	(464.593)	17.254.471	15.071.434
Equivalência Patrimonial		16.704.484	33.688.132	-	-
<b>Total de Despesas operacionais</b>		<b>-</b>	<b>33.222.295</b>	<b>(162.711.112)</b>	<b>(129.387.780)</b>
<b>Resultado Operacional antes do Resultado Financeiro</b>		<b>16.703.930</b>	<b>33.222.295</b>	<b>46.741.808</b>	<b>50.704.354</b>
Despesas Financeiras		(731)	(606)	(4.294.883)	(753.728)
Receitas Financeiras		27	1	3.139.975	3.293.783
<b>Resultado antes do imposto de renda, contribuição social</b>		<b>16.703.226</b>	<b>33.221.689</b>	<b>45.586.899</b>	<b>53.244.409</b>
(-) Provisão para IRPJ e CSLL sobre lucro		-	-	(12.387.736)	(14.983.502)
<b>Resultado Líquido do Exercício</b>		<b>16.703.226</b>	<b>33.221.689</b>	<b>33.199.163</b>	<b>38.260.907</b>

RELATÓRIO DA ADMINISTRAÇÃO 2021



# Demonstrativo do Fluxo de Caixa

<b>Caixa Líquido Atividades Operacionais</b>	<b>998.242</b>	<b>(2.166.443)</b>
Caixa Gerado Nas Operações	(1.258)	(466.443)
Lucro Líquido	16.703.226	33.221.689
Receita/Despesa Equivalência Patrimonial	(16.704.484)	(33.688.132)
<b>Variações Nos Ativos e Passivos</b>	<b>999.500</b>	<b>(1.700.000)</b>
Outras Contas Ativo NC	999.500	(1.700.000)
	-	-
<b>Caixa Líquido Atividades De Investimento</b>	<b>(1.997.500)</b>	<b>2.164.593</b>
Variações no Investimento	(1.997.500)	3.461.594
Distribuição de Resultados	-	(1.297.001)
<b>Caixa Líquido Atividades De Financiamento</b>	<b>1.000.000</b>	<b>-</b>
Crédito com Controladas	1.000.000	-
<b>Aumento(Redução) Do Fluxo De Caixa Do Exercício</b>	<b>742</b>	<b>(1.850)</b>
<b>Aumento(Redução) De Caixa E Equivalentes</b>	<b>742</b>	<b>(1.850)</b>
Saldo Inicial De Caixa E Equivalentes	7.583	9.433
Saldo Final De Caixa E Equivalentes	8.325	7.583

RELATÓRIO DA ADMINISTRAÇÃO 2021



# Demonstrativo de Mutações do Patrimônio Líquido

	Capital Social	Reserva de Lucros	Res Ajuste Patrimonial em Controlada	Total do
<b>Saldo em 31/12/2020</b>	<b>16.942.000</b>	<b>200.209.758</b>	<b>21.999.595</b>	<b>239.151.353</b>
Resultado do Exercício	-	16.703.226	-	16.703.226
Ajuste de Avaliação Patrimonial em Controladas	-	-	11.876.507	11.876.507
<b>Saldo em 31/12/2021</b>	<b>16.942.000</b>	<b>216.912.984</b>	<b>33.876.101</b>	<b>267.731.086</b>

RELATÓRIO DA ADMINISTRAÇÃO 2021





# Notas Explicativas



## 1. Informações sobre a Sociedade

A Companhia, que foi constituída em 20 de abril de 2005 e tem sede na cidade de Canoas/RS, atua no segmento de administração de bens móveis e imóveis próprios, prestação de serviços de gestão administrativa e financeira para empresas, bem como a participação em outras sociedades como acionista ou quotista.


**Efeitos do Coronavírus nas Demonstrações Financeiras:** Os impactos da pandemia do Coronavírus estão integralmente refletidos nas demonstrações financeiras do ano de 2021. Ao longo do ano, as sociedades controladas adotaram todas as determinações do Ministério da Saúde com relação a redução de exposição de seus colaboradores, através do controle das equipes presenciais, alocação de colaboradores no teletrabalho e afastamento temporário de funcionários do grupo de risco.



## 2. Sumário das políticas contábeis



### 2.1 Base de preparação para as Demonstrações Financeiras




As demonstrações financeiras foram elaboradas de acordo com as práticas contábeis adotadas no Brasil, com base no disposto na Lei das Sociedade por Ações (Lei 6.404/76), em conformidade com as resoluções do Conselho Federal de Contabilidade (CFC) e nos Pronunciamentos, Orientações e Interpretações emitidos pelo Comitê de Pronunciamentos Contábeis (CPC).

As demonstrações financeiras individuais da controladora, bem como as demonstrações financeiras consolidadas, foram elaboradas com base em diversos critérios de avaliação utilizados nas estimativas contábeis. As estimativas contábeis envolvidas na preparação das demonstrações financeiras foram baseadas em fatores objetivos e subjetivos, julgadas pela administração para determinação do valor adequado a ser registrado nas demonstrações financeiras.



### 2.2 Demonstrações Financeiras Consolidadas



As demonstrações financeiras consolidadas são compostas pelas demonstrações financeiras do Escritório Buffon S.A. e suas controladas apresentadas abaixo:

- Comercial Buffon Combustíveis e Transportes Limitada;
- Petroffacil Combustíveis Ltda.;
- Solyda Transportes Ltda.;
- BFO Imóveis Ltda.;
- Volare Combustíveis Ltda.;
- Petrogass Combustíveis Ltda.
- BFL Veículos e Locações Ltda
- BFS Feito Participações Ltda





## 2.3 Moeda funcional e de apresentação

---

As demonstrações financeiras estão apresentadas em Real (R\$), que é a moeda funcional da Companhia.

## 2.4 Caixa e equivalentes de caixa

---

Inclui caixa, saldos em conta movimento, aplicações financeiras de curto prazo, de alta liquidez, prontamente reversíveis e com risco insignificante de mudança de seu valor de mercado.



## 2.5 Contas a receber de clientes

---

As contas a receber de clientes são registradas pelo valor faturado, ajustado ao valor presente quando aplicável, incluindo os respectivos impostos diretos de responsabilidade tributária da Sociedade.

Se o prazo de recebimento é equivalente a um ano ou menos, são classificados no ativo circulante. Caso contrário, estão apresentados no ativo não circulante.

A Provisão de Devedores Duvidosos é constituída com base nas perdas estimadas pela administração levando-se em conta o histórico das empresas nos últimos 3 (três) anos.



## 2.6 Estoques

---

Os estoques são avaliados ao custo médio contábil ou valor líquido realizável, dos dois o menor.

## 2.7 Depósitos Judiciais

---

Estão incluídos na conta de Depósitos Judiciais os depósitos feitos em juízo relativo à reclamações cíveis, trabalhistas e tributárias.



## 2.8 Imobilizado

---

Registrados ao custo de aquisição ou formação. A Depreciação é calculada de forma linear ao longo da vida útil do ativo, a taxas que levam em consideração a vida útil estimada dos bens.

## 2.9 Ativos Intangíveis

---

Os principais ativos intangíveis referem-se à direitos sobre fundos de comércio adquiridos de terceiros, amortizados ao longo de sua vida útil de acordo com os contratos individuais.

A Sociedade não possui ativos intangíveis gerados internamente.



## 2.10 Provisões

Provisões são reconhecidas quando a Companhia tem uma obrigação presente (legal ou não formalizada) em consequência de um evento passado, sendo provável que recursos econômicos sejam requeridos para liquidar a obrigação, e ainda uma estimativa confiável do valor da obrigação possa ser feita.

## 2.11 Receita

A receita compreende o valor justo da contraprestação recebida ou a receber pela comercialização de produtos e serviços no curso normal das atividades da Sociedade. Ela é apresentada de forma líquida, ou seja, após as devidas deduções de impostos, devoluções e descontos.



## 2.12 Tributação

### ***Impostos sobre vendas***

Receitas, despesas e ativos são reconhecidos líquidos dos impostos sobre vendas, exceto:

- a) Quando os impostos sobre vendas incorridos na compra de bens ou serviços não for recuperável junto às autoridades fiscais, hipótese em que o imposto sobre vendas é reconhecido como parte do custo de aquisição do ativo ou do item de despesa, conforme o caso;
- b) Quando os valores a receber e a pagar forem apresentados juntos com o valor dos impostos sobre vendas, e
- c) O valor líquido dos impostos sobre vendas, recuperável ou a pagar, é incluído como componente dos valores a receber ou a pagar no balanço patrimonial.

### ***Imposto de renda e contribuição social correntes***

Ativos e passivos tributários correntes do último exercício e de anos anteriores são mensurados ao valor recuperável esperado ou a pagar para as autoridades fiscais. As alíquotas de imposto e as leis tributárias usadas para calcular o montante são aquelas que estão em vigor ou substancialmente em vigor na data do balanço nas regiões em que a Companhia opera e gera receita tributável.



## 2.13 Apuração de resultado

A apuração de resultado dá-se pelo regime de competência e inclui o montante de receitas, deduções, custos, despesas e receitas operacionais, resultado financeiros e impostos e contribuições sobre a renda.

## 2.14 Benefícios para colaboradores

A Sociedade concede a seus administradores, executivos e colaboradores diversos benefícios usuais de mercado, a fim de buscar a melhor satisfação aos interesses dos administradores, executivos e da equipe de colaboradores.



## 3. Caixa e equivalente de caixa

As aplicações de liquidez imediata da Sociedade, em sua maioria, possuem rendimentos atrelados à variação do CDI, com baixo risco de mudança de valor e podem ser resgatadas a qualquer data de acordo com as necessidades de recursos para atender a operação da Sociedade.

	Controladora		Consolidado	
	2021	2020	2021	2020
Caixa	6.710	7.264	3.410.181	5.186.182
Bancos conta movimento	1	1	12.829.468	10.759.799
Bancos conta aplicação	1.614	318	14.786.016	38.434.789
<b>Total</b>	<b>8.325</b>	<b>7.583</b>	<b>31.025.665</b>	<b>54.380.770</b>



## 4. Imobilizado

Por se tratar de um holding de participações, a Escritório Buffon não possui ativos imobilizados em seu balanço individual.

Todavia, o ativo imobilizado consolidado do Grupo, apresenta-se da seguinte forma:


	Consolidado	
	2021	2020
Imobilizado	158.270.765	129.199.507
(-) Depreciação acumulada	(20.798.195)	(33.528.825)
<b>Total</b>	<b>137.472.570</b>	<b>95.670.682</b>



## 5. Investimentos

Todos os investimentos da Controladora são em empresas do próprio Grupo, conforme demonstrado abaixo de forma analítica.

	Controladora	
	2021	2020
<b>Participação em Coligadas</b>		
Comercial Buffon Comb.e Transp.Ltda.	121.264.934	124.242.289
Sólyda Transportes Ltda.	35.817.753	20.642.138
Petrofácil Combustíveis Ltda.	38.915.513	35.354.927
BFO Imóveis Ltda.	60.161.912	52.356.203
Petrogáss Combustíveis Ltda.	8.065.263	2.402.160
Volare Combustíveis Ltda.	1.576.118	1.191.223
Ágio em Partic.Societárias-Volare	399.800	399.800
BFL Locações Ltda	1.120.864	807.466
BFS Feito Participações Ltda.	693.629	41.089
<b>Total</b>	<b>268.015.785</b>	<b>237.437.294</b>



## 6. Intangível

Por se tratar de um holding de participações, a Escritório Buffon não possui ativos intangíveis em seu balanço individual.

Todavia, o ativo intangível consolidado do Grupo, apresenta-se da seguinte forma:

	Consolidado	
	2021	2020
Intangível		
Intangível	2.073.083	-
Fundo de comércio	28.651.204	28.001.204
Licença Software	1.605.530	2.280.504
Direitos exploratórios	-	800.000
(-) amortizações acumuladas	(26.202.101)	(25.830.762)
<b>Total</b>	<b>6.127.716</b>	<b>5.250.946</b>

# Relatório dos Auditores Independentes



## RELATÓRIO DOS AUDITORES INDEPENDENTES SOBRE AS DEMONSTRAÇÕES CONTÁBEIS INDIVIDUAIS E CONSOLIDADAS

Ilmos. Srs.  
Diretores e Acionistas do  
**Escritório Buffon S.A.**  
Canoas – RS

### Opinião

Examinamos as demonstrações contábeis individuais e consolidadas do **Escritório Buffon S.A.**, que compreendem o balanço patrimonial, em 31 de dezembro de 2021, e as respectivas demonstrações do resultado, das mutações do patrimônio líquido e dos fluxos de caixa para o exercício findo nessa data, bem como as correspondentes notas explicativas, incluindo o resumo das principais políticas contábeis.

Em nossa opinião, as demonstrações contábeis individuais e consolidadas acima referidas apresentam adequadamente, em todos os aspectos relevantes, a posição patrimonial e financeira, individual e consolidada, do **Escritório Buffon S.A.**, em 31 de dezembro de 2021, o desempenho individual e consolidado de suas operações e os seus fluxos de caixa individuais e consolidados para o exercício findo nessa data, de acordo com as práticas contábeis adotadas no Brasil.

### Base para opinião

Nossa auditoria foi conduzida de acordo com as normas brasileiras e internacionais de auditoria. Nossas responsabilidades, em conformidade com tais normas, estão descritas na seção a seguir, intitulada “Responsabilidades do auditor pela auditoria das demonstrações contábeis individuais e consolidadas”. Somos independentes em relação à Companhia e suas controladas, de acordo com os princípios éticos relevantes previstos no Código de Ética Profissional do Contador e nas normas profissionais emitidas pelo Conselho Federal de Contabilidade, e cumprimos com as demais responsabilidades éticas conforme essas normas. Acreditamos que a evidência de auditoria obtida é suficiente e apropriada para fundamentar nossa opinião.

### Outras informações que acompanham as demonstrações contábeis individuais e consolidadas e o relatório do auditor

A Administração da Companhia é responsável por essas outras informações que compreendem o Relatório da Administração. Nossa opinião sobre as demonstrações contábeis individuais e consolidadas não abrange o Relatório da Administração e não expressamos qualquer forma de conclusão de auditoria sobre esse relatório. Em conexão com a auditoria das demonstrações contábeis individuais e consolidadas, nossa responsabilidade é a de ler o Relatório da Administração e, ao fazê-lo, considerar se esse relatório está, de forma relevante, inconsistente com as demonstrações contábeis ou com o nosso conhecimento obtido na auditoria ou, de outra forma, aparenta estar distorcido de forma relevante. Se, com base no trabalho realizado, concluirmos que há distorção relevante no Relatório da Administração, somos requeridos a comunicar esse fato. Não temos nada a relatar a este respeito.

## Responsabilidades da administração e da governança pelas demonstrações contábeis individuais e consolidadas

A Administração é responsável pela elaboração das demonstrações contábeis individuais e consolidadas de acordo com as práticas contábeis adotadas no Brasil e pelos controles internos que ela determinou como necessários para permitir a elaboração de demonstrações contábeis livres de distorção relevante, independentemente se causada por fraude ou erro.

Na elaboração das demonstrações contábeis individuais e consolidadas, a Administração é responsável pela avaliação da capacidade de a Companhia continuar operando, divulgando, quando aplicável, os assuntos relacionados com a sua continuidade operacional e o uso dessa base contábil na elaboração das demonstrações contábeis, a não ser que a administração pretenda liquidar a Companhia e/ou suas controladas ou cessar suas operações, ou não tenha nenhuma alternativa realista para evitar o encerramento das operações.

Os responsáveis pela governança da Companhia são aqueles com responsabilidade pela supervisão do processo de elaboração das demonstrações contábeis.

## Responsabilidades do auditor pela auditoria das demonstrações contábeis individuais e consolidadas

Nossos objetivos são obter segurança razoável de que as demonstrações contábeis individuais e consolidadas, tomadas em conjunto, estejam livres de distorção relevante, independentemente se causada por fraude ou erro, e emitir relatório de auditoria contendo nossa opinião. Segurança razoável é um alto nível de segurança, mas, não, uma garantia de que a auditoria realizada de acordo com as normas brasileiras e internacionais de auditoria sempre detectam as eventuais distorções relevantes existentes. As distorções podem ser decorrentes de fraude ou erro e são consideradas relevantes quando, individualmente ou em conjunto, possam influenciar, dentro de uma perspectiva razoável, as decisões econômicas dos usuários tomadas com base nas referidas demonstrações contábeis.

Como parte da auditoria realizada, de acordo com as normas brasileiras e internacionais de auditoria, exercemos julgamento profissional e mantemos ceticismo profissional ao longo da auditoria. Além disso:

- Identificamos e avaliamos os riscos de distorção relevante nas demonstrações contábeis individuais e consolidadas, independentemente se causada por fraude ou erro, planejamos e executamos procedimentos de auditoria em resposta a tais riscos, bem como obtemos evidência de auditoria apropriada e suficiente para fundamentar nossa opinião. O risco de não detecção de distorção relevante resultante de fraude é maior do que o proveniente de erro, já que a fraude pode envolver o ato de burlar os controles internos, conluio, falsificação, omissão ou representações falsas intencionais.
- Obtemos entendimento dos controles internos relevantes para a auditoria para planejarmos procedimentos de auditoria apropriados nas circunstâncias, mas não com o objetivo de expressarmos opinião sobre a eficácia dos controles internos da Companhia.
- Avaliamos a adequação das políticas contábeis utilizadas e a razoabilidade das estimativas contábeis e respectivas divulgações feitas pela Administração.
- Concluimos sobre a adequação do uso, pela Administração, da base contábil de continuidade operacional e, com base nas evidências de auditoria obtidas, se existe uma incerteza relevante em relação a eventos ou condições que possam levantar dúvida significativa em relação à capacidade de continuidade operacional da Companhia. Se concluirmos que existe incerteza relevante, devemos chamar atenção em nosso relatório de auditoria para as respectivas divulgações nas demonstrações contábeis individuais e consolidadas ou incluir modificação em nossa opinião, se as divulgações forem inadequadas. Nossas conclusões estão fundamentadas nas evidências de auditoria obtidas até a data de nosso relatório. Todavia, eventos ou condições futuras podem levar a Companhia a não mais se manter em continuidade operacional.

- Avaliamos a apresentação geral, a estrutura e o conteúdo das demonstrações contábeis, inclusive as divulgações e se as demonstrações contábeis individuais e consolidadas representam as correspondentes transações e os eventos de maneira compatível com o objetivo de apresentação adequada.
- Obtemos evidência apropriada e suficiente referente às informações financeiras das entidades ou atividades de negócio do grupo para expressar uma opinião sobre as demonstrações contábeis consolidadas. Somos responsáveis pela direção, supervisão e desempenho da auditoria do grupo, e conseqüentemente, pela opinião de auditoria.

Comunicamo-nos com os responsáveis pela governança a respeito, entre outros aspectos, do alcance planejado, da época da auditoria e das constatações significativas de auditoria. Durante os nossos trabalhos não identificamos deficiências nos controles internos.

Fornecemos também aos responsáveis pela governança declaração de que cumprimos com as exigências éticas relevantes, incluindo os requisitos aplicáveis de independência, e comunicamos todos os eventuais relacionamentos ou assuntos que poderiam afetar, consideravelmente, nossa independência, incluindo, quando aplicável, as respectivas salvaguardas.

Porto Alegre, 25 de abril de 2022.



**Luiz Fernando Silva Soares**  
Contador – CRCRS no. 33.964

**Taticca Auditores Independentes S/S**  
CRC 2 SP-032267-01  
CVM 12.220

RELATÓRIO DA ADMINISTRAÇÃO 2021



## Considerações Finais



Consideramos que as demonstrações financeiras das sociedades individualizadas e a sua consolidação apresentem adequadamente em todos os aspectos relevantes e notas explicativas a posição patrimonial e financeira do Grupo Buffon em 31 de dezembro de 2021, o desempenho de suas operações e os fluxos de caixa para o exercício findo nessa data, de acordo com as práticas contábeis adotadas no Brasil. Assim concluímos o presente relatório de administração do Grupo Buffon do ano de 2021.

**ILDO**  
**BUFFON:33**  
**611254053**  
Ildo Buffon  
Diretor

Assinado de forma digital por ILDO  
BUFFON:33611254053  
DN: c=BR, o=ICP-Brasil,  
ou=presencial, ou=34028316000103,  
ou=Secretaria da Receita Federal do  
Brasil - RFB, ou=ARCONREGCO,  
ou=RFB e CFF A1, cn=ILDO  
BUFFON:33611254053  
Dados: 2022.05.05 14:06:59 -03'00'

**JOSE CARLOS**  
**CONZATTI:16**  
**100115034**  
José Carlos Conzatti  
Contador  
CRC/RS 25.569

Assinado de forma digital por JOSE  
CARLOS CONZATTI:16100115034  
DN: c=BR, o=ICP-Brasil, ou=Secretaria da  
Receita Federal do Brasil - RFB, ou=RFB e  
CFF A1, ou=SEM BRANCO,  
ou=3294906000171, ou=presencial,  
cn=JOSE CARLOS CONZATTI:16100115034  
Dados: 2022.05.05 14:07:43 -03'00'