


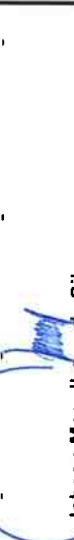
INSTITUIÇÃO ADVERTISTA DE EDUCAÇÃO E ASSISTÊNCIA SOCIAL ESTE BRASILEIRA - CNPJ 73.686.370/0001-06


Submetemos a apreciação das Demonstrações Contábeis e suas Notas Explicativas

BALANÇO PATRIMONIAL - EXERCÍCIO 2018

Em unidade de R\$, Excluindo as casas decimais	ANO 2018						ANO 2017					
	ATIVO	NE	EDUCAÇÃO		ASSISTÊNCIA SOCIAL	MANTENE DORA	TOTAL	EDUCAÇÃO		ASSISTÊNCIA SOCIAL	MANTENE DORA	TOTAL
			Básica	Superior				Básica	Superior			
<b>ATIVO CIRCULANTE</b>												
Caixas e Equivalentes de Caixa	9.1	27.291.678	515.349	42.813.249	3.988.960	74.607.236	22.377.815	340.606	21.940.099	4.739.784	49.398.303	
Mensalidades e Outros Serviços a Receber		12.526.688	42.450	13.094.661	3.289.975	28.953.774	9.735.323	23.585	7.338.684	4.476.505	21.574.097	
Contas A Receber	9.7	4.613.036	215.320	-	-	4.828.356	4.151.576	119.486	-	-	4.271.062	
Estoques Material Consumo	9.8	6.334.723	239.834	29.714.705	163.529	36.452.791	5.572.434	162.514	14.567.289	253.192	20.555.429	
Despesas Antecipadas	10	308.294	-	-	-	308.294	235.837	-	-	-	235.837	
		3.508.937	17.744	3.883	533.456	4.064.021	2.682.645	35.020	34.126	10.087	2.761.878	
<b>ATIVO NÃO CIRCULANTE</b>												
Realizável a Longo Prazo		131.078.442	2.599.684	287.082	344.941	134.310.149	114.784.841	2.295.589	281.357	59.073	117.420.860	
Aplicações Financeiras		2.406.759	-	4.521	-	2.411.280	1.148.413	-	5.896	2.450	1.156.760	
Outros Valores Não Circulante	9.1	2.352.760	-	4.521	-	2.352.760	1.058.669	-	-	-	1.058.669	
Depósitos Judiciais		53.999	-	-	-	58.520	86.194	-	5.896	2.450	94.540	
		-	-	-	-	-	3.551	-	-	-	-	
Investimentos - Participação Societária	11	-	-	-	56.623	56.623	-	-	-	56.623	56.623	
Imobilizado Intangível	12	128.671.683	2.599.684	282.561	288.319	131.842.246	113.636.428	2.295.589	275.461	-	116.207.478	
<b>COMPENSAÇÃO - Mantidas e Mantened</b>	9.11	52.014	-	398.245	5.638.651	6.088.911	773.476	-	650.004	4.654.331	6.077.810	
<b>TOTAL DO ATIVO</b>		158.422.134	3.115.033	43.498.576	9.970.553	215.006.295	137.936.132	2.636.195	22.871.460	9.453.187	172.896.974	
<b>PASSIVO</b>												
<b>PASSIVO CIRCULANTE</b>												
Contas a Pagar	9.9, 14	20.826.103	392.539	42.665.766	648.917	64.533.325	15.985.819	260.529	22.065.576	95.784	38.407.708	
Provisões	9.10	10.501.549	264.705	1.678.410	614.668	13.059.332	7.389.064	172.285	404.617	79.599	8.045.564	
Fundos em Confiança	15	1.844.152	33.941	460.663	30.965	2.369.720	1.573.753	26.201	460.367	16.186	2.076.507	
Adiantamento de Clientes	17	135.440	27.911	4.422	3.284	171.058	130.726	18.213	550	-	149.488	
Convênios Público a ser Aplicado	16	8.344.962	65.982	-	-	8.410.944	6.892.276	43.830	-	-	6.936.106	
		-	-	40.522.271	-	40.522.271	-	-	21.200.043	-	21.200.043	
<b>PASSIVO NÃO CIRCULANTE</b>												
Outras Obrigações Não Circulante	18	11.558.057	-	-	-	11.558.057	13.425.378	-	-	-	13.425.378	
		11.558.057	-	-	-	11.558.057	13.425.378	-	-	-	13.425.378	
<b>PATRIMÔNIO LÍQUIDO</b>												
Patrimônio Social		119.715.339	2.722.494	831.001	8.914.196	132.183.029	103.797.129	2.375.667	805.883	8.007.399	114.986.078	
Reservas Estatutárias		99.751.887	2.375.667	805.883	9.102.526	112.035.962	84.756.953	2.239.140	536.075	7.945.940	95.478.109	
Superávit / Déficit do Exercício		2.950.115	-	-	-	2.950.115	2.230.115	-	-	-	2.230.115	
		17.013.337	346.827	25.118	(188.330)	17.196.951	16.810.060	136.526	269.808	61.459	17.277.854	
<b>COMPENSAÇÃO - Mantidas e Mantenedora</b>												
		6.322.635	-	1.809	407.440	6.731.884	4.727.806	-	-	1.350.004	6.077.810	
<b>TOTAL DO PASSIVO + PATRIM. LÍQUIDO</b>		158.422.134	3.115.033	43.498.576	9.970.553	215.006.295	137.936.132	2.636.195	22.871.460	9.453.187	172.896.974	

  
Maurício Pinto Lima  
Presidente  
CPF: 074.175.718-40

  
Jabson Magalhães da Silva  
Ecônomo  
CPF: 727.893.879-15

  
Eber Junior Ferreira  
Contador  
CRC RJ 121641/O-2

INSTITUIÇÃO ADVENTISTA DE EDUCAÇÃO E ASSISTÊNCIA SOCIAL ESTE BRASILEIRA - CNPJ 73.686.370/0001-06

DEMONSTRAÇÃO DO RESULTADO DO EXERCÍCIO - EXERCÍCIO 2018

RECEITA OPERACIONAL	ANO 2018				ANO 2017				TOTAL			
	NE	EDUCAÇÃO		ASSISTÊNCIA SOCIAL	MANTEN. DORA	TOTAL	EDUCAÇÃO			ASSISTÊNCIA SOCIAL	MANTEN. DORA	TOTAL
		Básica	Superior				Básica	Superior				
De Serviços Educacionais		157.139.492	3.860.410	-	-	160.999.902	133.945.883	3.521.784	-	-	137.467.667	
Mensalidades Alunos Pagantes		110.686.962	2.688.030	-	-	113.386.992	92.971.994	2.651.534	-	-	95.623.528	
Mensalidades Concedida em Bolsas	24	30.352.883	1.156.306	-	-	31.509.189	26.291.532	862.615	-	-	27.154.147	
Recargas de Outros Serviços Diversos		16.087.648	16.073	-	-	16.103.721	14.682.357	7.635	-	-	14.689.992	
( - ) Deduções da Receita Bruta de Educação	24	(48.602.449)	(1.413.886)	-	-	(50.016.335)	(41.007.998)	(1.124.711)	-	-	(42.132.709)	
Bolsas de estudos concedidos		(24.913.577)	(1.156.306)	-	-	(26.069.883)	(21.682.762)	(862.615)	-	-	(22.545.377)	
Descontos concedidos		(18.070.976)	(242.494)	-	-	(18.313.470)	(14.684.714)	(245.709)	-	-	(14.930.423)	
Devolução de mensalidades		(178.591)	(15.086)	-	-	(193.676)	(31.752)	(16.387)	-	-	(48.139)	
Gratuidade Convenção Coletiva		(5.439.306)	-	-	-	(5.439.306)	(4.608.770)	-	-	-	(4.608.770)	
( + ) Outras Receitas	20	9.787.386	2.458.140	-	3.946.220	16.191.746	15.562.693	1.748.461	-	3.418.693	20.729.848	
Subvenções	19	9.392.131	2.456.971	-	3.936.398	15.785.500	14.998.456	1.748.461	-	3.418.633	20.165.550	
Doações Pessoas Físicas	19	152.057	920	-	9.822	162.799	391.024	-	-	60	391.084	
Doações Pessoas Jurídicas	19	243.199	249	-	-	243.447	173.213	-	-	-	173.213	
Assistência Social		-	-	-	-	-	-	-	-	-	-	
( + ) Receita Bruta de Assistência Social	22, 25	-	-	-	32.568.674	32.568.674	-	-	29.036.832	-	29.036.832	
Convênios Com Órgãos Públicos		-	-	-	31.032.939	31.032.939	-	-	26.757.908	-	26.757.908	
Subvenções		-	-	-	1.504.765	1.504.765	-	-	2.217.742	-	2.217.742	
Doações Pessoas Físicas	19	-	-	-	30.971	30.971	-	-	31.152	-	31.152	
Doações Pessoas Jurídicas	19	-	-	-	-	-	-	-	30.030	-	30.030	
( - ) Aplicado em Assistência Social - Convênios	22	-	-	-	(30.694.637)	(30.694.637)	-	-	(26.703.814)	-	(26.703.814)	
( = ) Resultado de Assistência Social		-	-	-	1.874.037	1.874.037	-	-	2.333.018	-	2.333.018	
Vendas de Cantina		317.330	-	-	-	317.330	331.449	-	-	-	331.449	
Receita Bruta com Vendas		317.330	-	-	-	317.330	331.449	-	-	-	331.449	
Deduções de Vendas		(20.543)	-	-	-	(20.543)	(12.723)	-	-	-	(12.723)	
Receita Líquida com vendas		296.787	-	-	-	296.787	318.726	-	-	-	318.726	
Custo de Produtos Vendidos		(194.596)	-	-	-	(194.596)	(214.246)	-	-	-	(214.246)	
Lucro Bruto com Vendas		102.191	-	-	-	102.191	104.481	-	-	-	104.481	
Receitas com Doações		63	-	-	63	63	2.338	-	-	-	2.338	
Receitas Financeiras		500	-	-	500	500	3.511	-	-	-	3.511	
Despesas com Pessoal	18	(12.539)	-	-	(12.539)	(12.539)	(22.403)	-	-	-	(22.403)	
Despesas Administrativas		(45.225)	-	-	(45.225)	(45.225)	(42.335)	-	-	-	(42.335)	
Resultado Líquido com Vendas		44.990	-	-	-	44.990	45.592	-	-	-	45.592	
( = ) RESULTADO OPERACIONAL BRUTO		118.369.418	4.904.664	(1.589.709)	(2.532.273)	129.094.340	108.546.170	4.145.534	2.333.018	3.418.693	118.443.415	
( - ) Despesas Operacionais		(107.165.823)	(3.608.326)	(1.589.709)	(2.532.273)	(114.899.892)	(97.960.272)	(3.303.291)	(2.345.858)	(958.784)	(104.588.206)	
Despesas com Pessoal		(68.040.012)	(2.973.982)	(1.357.769)	(1.947.186)	(74.318.951)	(62.439.792)	(2.740.824)	(2.217.463)	(751.255)	(68.149.334)	
Administrativas e Gerais		(32.819.221)	(424.807)	(155.607)	(387.871)	(33.787.506)	(29.332.241)	(388.605)	(117.224)	(135.614)	(29.973.684)	
Cursos, Treinamento, Capacitação		(831.308)	(6.389)	(2.668)	(153.418)	(995.782)	(1.215.531)	(6.976)	(365)	(71.915)	(1.294.788)	
Depreciação e Amortização		(5.479.042)	(201.146)	(73.666)	(43.797)	(5.797.653)	(4.972.708)	(166.886)	(10.807)	-	(5.150.401)	
Outras Despesas		-	-	-	-	-	-	-	-	-	-	
( + ) RESULTADO FINANCEIRO		(1.870.962)	15.529	563	260.187	(1.594.684)	(1.225.759)	26.059	(472)	346.683	(853.489)	
Receita Financeiras		1.928.453	17.647	1.230	260.608	2.207.938	1.954.832	26.147	1.442	347.118	2.329.539	
Despesas Financeiras		(3.799.416)	(2.118)	(667)	(421)	(3.802.622)	(3.180.591)	(89)	(1.914)	(435)	(3.183.028)	
( + ) OUTRAS RECEITAS E DESPESAS		4.963.096	61.393	(6.512)	(355.970)	4.662.006	3.880.833	92.531	283.121	(352)	4.256.134	
( + ) Outras Receitas		5.892.391	82.800	126.099	51.316	6.152.606	4.840.898	94.481	422.320	3	5.357.702	
( - ) Outras Despesas		(929.295)	(21.407)	(132.612)	(407.286)	(1.490.599)	(960.065)	(1.950)	(139.198)	(355)	(1.101.568)	
COMPENSÁVEL CONSOLIDADO - (TRANSFERÊNCIAS)		2.721.359	(1.025.432)	(253.251)	(1.506.485)	(64.819)	3.569.087	(824.306)	-	(2.744.781)	-	
Receitas Estabelecimentos Internos	9,11	7.270.150	-	177.174	4.664.242	12.111.566	7.665.989	417.310	169.414	3.269.219	11.521.932	
Despesas Estabelecimentos Internos	9,11	(4.548.781)	(1.026.432)	(430.435)	(6.170.737)	(12.176.385)	(4.096.902)	(1.241.616)	(169.414)	(6.014.000)	(11.521.932)	
SUPERÁVIT / DÉFICIT DO EXERCÍCIO	21	17.013.337	346.827	25.118	(188.330)	17.196.951	16.810.060	136.526	269.808	61.459	17.277.854	


Presidente: Maurício Pinto Lima  
CPF: 074.175.718-40


Economista: Jabson Magalhães da Silva  
CPF: 727.893.879-15


Contador: Eber Junior Ferreira  
CRC RJ 126141/O-2

**INSTITUIÇÃO ADVENTISTA DE EDUCAÇÃO E ASSISTÊNCIA SOCIAL ESTE BRASILEIRA - CNPJ 73.686.370/0001-06**  
**DEMONSTRAÇÃO DAS MUTAÇÕES DO PATRIMÔNIO LÍQUIDO - EXERCÍCIO 2018**

	Patrimônio Social	Ajustes	Reservas Estatutárias	Superávit do Exercício	TOTAL
<b>Saldo em 31/12/2016</b>	<b>84.515.463</b>	<b>-</b>	<b>2.150.115</b>	<b>11.042.646</b>	<b>97.708.224</b>
Superávit do Exercício				17.277.854	17.277.854
Ajuste Avaliação Patrimonial					-
Ajuste de Exercícios Anteriores	(80.000)		80.000		-
Constituição de Reserva Estatutária	11.042.646			(11.042.646)	-
Incorporação Superávit do Exercício	95.478.109	-	2.230.115	17.277.854	114.986.078
<b>Saldo em 31/12/2017</b>				17.196.951	17.196.951
Superávit do Exercício					-
Ajuste Avaliação Patrimonial					-
Ajuste de Exercícios Anteriores	(720.000)		720.000		-
Constituição de Reserva Estatutária	17.277.854			(17.277.854)	-
Incorporação Superávit do Exercício	112.035.962	-	2.950.115	17.196.951	132.183.029
<b>Saldo em 31/12/2018</b>					



  
**Maurício Pinto Lima**  
 Presidente  
 CPF: 074.175.718-40

  
**Jabson Magalhães da Silva**  
 Ecônomo  
 CPF: 727.893.879-15

  
**Eber Junior Ferreira**  
 Contador  
 CRC RJ 121641/O-2

**INSTITUIÇÃO ADVENTISTA DE EDUCAÇÃO E ASSISTÊNCIA SOCIAL ESTE BRASILEIRA - CNPJ 73.686.370/0001-06**  
**DEMONSTRAÇÃO DOS FLUXOS DE CAIXA - EXERCÍCIO 2018**

**MÉTODO INDIRETO**

	2018	2017
<b>ATIVIDADES OPERACIONAIS</b>		
Superávit do Exercício	17.196.951	17.277.854
Depreciação/Amortização do mobilizado/Intangível	5.797.653	4.359.230
<b>Variações nos Ativos</b>	<b>(15.795.237)</b>	<b>(9.081.088)</b>
Redução de Outras Contas a Receber	(14.460.208)	(6.798.192)
Redução Estoques de Material de Consumo	(72.457)	(64.126)
Redução Despesas Antecipadas	(1.302.143)	(373.583)
Redução/Aumento de Contas a Receber a Exig. Longo Prazo	39.571	(1.845.186)
<b>Variações nos Passivos</b>	<b>22.067.935</b>	<b>7.588.610</b>
Aumento de Fornecedores	730.596	180.353
Redução/Aumento de Outras Contas a Pagar	2.092.811	(1.088.026)
Aumento de Provisões	293.214	349.221
Aumento de Fundos em Confiança	21.569	880.080
Aumento de Adiantamento de Clientes	1.474.839	1.944.343
Aumento de Convênios Públicos a ser Aplicado	19.322.228	1.328.450
Redução/Aumento de Contas a Pagar a Longo Prazo	(1.867.321)	3.994.189
<b>Disponibilidades líquidas geradas nas atividades operacionais</b>	<b>29.267.302</b>	<b>20.144.606</b>
<b>ATIVIDADES DE INVESTIMENTOS</b>		
Aquisição de Imobilizado	(20.593.535)	(22.958.551)
Aquisição de Intangível	-	12.025
Aplicações/Resgates Financeiras Bancárias a Longo Prazo	(1.294.091)	-
Aumento em Participação Societária	-	-
Recebimentos por vendas de Ativos Imobilizado/Diferido	-	-
<b>Disponibilidades líquidas geradas nas atividades de investimentos</b>	<b>(21.887.626)</b>	<b>(22.946.526)</b>
<b>Aumento e Redução das disponibilidades</b>	<b>7.379.676</b>	<b>(2.801.920)</b>
Disponibilidades no início do exercício	21.574.097	24.376.018
Disponibilidades no final do exercício	28.953.774	21.574.097
	<b>Maurício Pinto Lima</b> Presidente CPF: 074.175.718-40	 <b>Eber Junior Ferreira</b> Contador CRC RJ 121641/O-2
	<b>Jabson Magalhães da Silva</b> Economista CPF: 727.993.879-15	18

**INSTITUIÇÃO ADVENTISTA DE EDUCAÇÃO E ASSISTÊNCIA SOCIAL ESTE  
BRASILEIRA - CNPJ 73.686.370/0001-06  
NOTAS EXPLICATIVAS DAS DEMONSTRAÇÕES CONTÁBEIS 31/12/2018**

**1. CONTEXTO OPERACIONAL**

A INSTITUIÇÃO ADVENTISTA DE EDUCAÇÃO E ASSISTÊNCIA SOCIAL ESTE BRASILEIRA, tendo o CNPJ 73.686.370/0001-06, cuja matriz está situada na Estrada União e Indústria, Nº. 13.810 no bairro de Itaipava no município de Petrópolis – RJ.

A Instituição Adventista, é uma entidade Beneficente de Assistência Social – CEBAS, conforme portaria 1.337, de 08/09/2010, possuindo o certificado em dia bem como em análise o qual foi protocolado tempestivamente e atendendo a referida legislação vigente.

A Instituição Adventista, como entidade não lucrativa, beneficente, de fins assistenciais, educacionais, culturais e filantrópicos tem por objetivos:

- Promover o ensino integrado nos níveis da educação infantil, creche e pré-escola, ensino fundamental, ensino médio, ensino superior, ensino superior Pós graduação e extensão, educação profissional de nível técnico e de nível tecnológico;
- Difundir e propagar princípios morais, cívicos, éticos, cristãos e de saúde;
- Propiciar assistência social beneficente, às pessoas carentes, em seu âmbito de atuação e disponibilidade de recursos; As principais atividades desenvolvidas são: Prestação de Serviços Educacionais que é o serviço preponderante, bem como prestar Serviços Gratuitos de Assistência Social.
- Promover ações de desenvolvimento comunitário e social;
- Propiciar, dentro de suas possibilidades, bolsas de estudo gratuitas, totais ou parciais, assegurando o acesso à educação tanto em seus estabelecimentos, como de terceiros;
- Dentre outras especificadas no estatuto.

A Instituição Adventista, possui 2.854 colaboradores todos devidamente registrados e estando com todas as obrigações fiscais e sociais em dia, com isto contribuindo com o papel social através da distribuição de renda a estas famílias, tendo o seguinte desmembramento por estado e área de atuação:

<b>Estado</b>	<b>Ed. Básica</b>	<b>Ed. Superior</b>	<b>Assist. Social</b>	<b>Mantenedora</b>	<b>Total</b>
RJ	1.089	-	-	17	<b>1.106</b>
MG	570	47	-	-	<b>617</b>
ES	304	-	827	-	<b>1.131</b>
<b>Total</b>	<b>1.963</b>	<b>47</b>	<b>827</b>	<b>17</b>	<b>2.854</b>

Em atendimentos as legislações vigentes e conforme consta no estatuto da entidade no artigo 12, A **Instituição Adventista**, não tem finalidade lucrativas, não remunera, não distribui lucros, dividendos, resultados, vantagens, bonificações ou parcelas de seu patrimônio, participações ou outro benefício ou vantagem a qualquer título a seus associados, aos membros de sua Diretoria Executiva, conselheiros ou benfeitores, superintendentes, pelo exercício específico de atividade estatutária, mas todas as suas receitas e bens serão utilizados e empregados no País, no sentido de atingir os objetivos a que se propõe.

**INSTITUIÇÃO ADVENTISTA DE EDUCAÇÃO E ASSISTÊNCIA SOCIAL ESTE  
BRASILEIRA - CNPJ 73.686.370/0001-06  
NOTAS EXPLICATIVAS DAS DEMONSTRAÇÕES CONTÁBEIS 31/12/2018**

2. **ASSISTÊNCIA SOCIAL – DESCONTINUIDADE DAS ATIVIDADES**

Esta entidade como descrito realiza prestação de Serviços Assistenciais, que é devidamente realizada a prestação de contas junto ao órgão regulador - MDS.

Esta entidade deixará de prestar Serviços Assistenciais gradativamente nos próximos anos, onde migrará para uma outra entidade por questões administrativas, deixando esta entidade atuando apenas na área de Educação.

3. **APRESENTAÇÕES DAS DEMONSTRAÇÕES CONTÁBEIS**

As demonstrações contábeis foram elaboradas em observância às práticas contábeis adotadas no Brasil, características qualitativas da informação contábil, atendendo as legislações vigentes. Tendo como parâmetro a Convergência com as Normas Internacionais e a Resolução 1.121/08, a Entidade baseou em pressupostos básicos para a estrutura conceitual, para a elaboração e apresentação das demonstrações contábeis.

4. **VALORES APRESENTADOS – VALORES JUSTO E DE MERCADO**

Conforme determinado, afirmamos que os Ativos, Passivos, Receitas e Despesas estão representados pelo valor justo de mercado e que a Entidade, não apresenta alguma incerteza quanto à continuidade tanto a curto quanto a longo prazo de suas atividades.

Todos os saldos apresentados nas peças contábeis possuem o valor real de mercado considerando o princípio de prudência e segurança da entidade bem como as normas contábeis e a legislação vigente.

5. **MOEDA DAS DEMONSTRAÇÕES CONTÁBEIS**

Conforme a legislação as demonstrações contábeis estão apresentadas em moeda corrente local, em unidade de Reais, excluindo as casas decimais para melhor visualização e apresentação.

6. **FORMALIDADE DA ESCRITURAÇÃO CONTÁBIL – (NBC T 2.1)**

A entidade mantém um sistema de escrituração uniforme dos seus atos e fatos administrativos, por meio de processo eletrônico. Os registros contábeis contêm o número de identificação dos lançamentos relacionados ao respectivo documento de origem externa ou interna ou, na sua falta, em elementos que comprovem ou evidenciem fatos e a prática de atos administrativos. A documentação contábil da Entidade é composta por todos os documentos, livros, papéis, registros e outras peças, que apoiam ou compõem a escrituração contábil. A documentação contábil é hábil, revestida das características intrínsecas ou extrínsecas essenciais, definidas na legislação, na técnica-contábil ou aceitas pelos “usos e costumes”.

7. **REDUÇÃO AO VALOR RECUPERÁVEL DE ATIVOS**

A Entidade revisou o valor contábil líquido dos ativos em relação ao seu valor justo com o objetivo de avaliar as mudanças nas circunstâncias econômicas, operacionais ou tecnológicas, que possam indicar deterioração ou perda de seu valor recuperável, conforme previsto na legislação atual. Quando tais evidências são identificadas, e o valor contábil líquido excede o valor recuperável, é constituída provisão para deterioração ajustando o valor contábil líquido ao valor recuperável.

Para efetuar esse TESTE avaliou se existe alguma necessidade de desvalorização dos ativos utilizados como indicações a análise das principais fontes externas e internas que possam interferir na recuperabilidade dos ativos operacionais da Entidade, e assim desenvolvendo uma análise da evolução dos principais indicadores de geração de Receita, Caixa, Crescimento e Retorno de Investimentos dos últimos três exercícios sociais, mais o exercício em curso e projeções futuras.

Baixe as demonstrações contábeis da Instituição Adventistas no endereço:

**<http://useb.adventistas.org/contabilidade-educacao/>**

**INSTITUIÇÃO ADVENTISTA DE EDUCAÇÃO E ASSISTÊNCIA SOCIAL ESTE  
BRASILEIRA - CNPJ 73.686.370/0001-06  
NOTAS EXPLICATIVAS DAS DEMONSTRAÇÕES CONTÁBEIS 31/12/2018**

Concluiu-se que ambos os métodos e/ou critérios (pelo valor líquido de venda e valor líquido de uso) utilizados demonstraram que o valor líquido contábil está a menor que o valor justo estimado, e por este motivo não é necessário qualquer lançamento contábil para redução dos valores contabilizados.

8 **AJUSTE A VALOR PRESENTE**

A entidade não efetuou o ajuste a valor presente das contas de Ativo e Passivo, tanto de curto quanto de longo prazo, pois as movimentações financeiras ocorreram entre entidades do mesmo grupo econômico, não havendo incidência de juros ou outra remuneração de capital. Para os demais saldos, entendemos que tais fatos não representam efeitos relevantes.

9 **PRINCIPAIS PRÁTICAS CONTÁBEIS ADOTADAS**

- 9.1 Aplicações de Liquidez Imediata:** As aplicações financeiras estão demonstradas pelos valores originais aplicados, acrescidos dos rendimentos pro-rata até a data do balanço;
- 9.2 Obras em Andamento:** As construções em andamento são constituídas pelo custo do projeto, mão-de-obra e aquisições de materiais;
- 9.3 Provisão de Férias e Encargos:** Foi constituída com base nos salários nominais, acrescido dos encargos sociais e representa o valor real de obrigação;
- 9.4 As Despesas e as Receitas:** Estão apropriadas obedecendo ao regime de competência conforme determina a legislação e normas contábeis;
- 9.5 Estimativas contábeis:** A elaboração das demonstrações contábeis de acordo com as práticas contábeis adotadas no Brasil, requer que a Administração da Entidade use de julgamento na determinação e no registro de estimativas contábeis. Ativos e passivos sujeitos a essas estimativas e premissas incluem o valor residual do Ativo imobilizado, Provisão para Crédito de Liquidação Duvidosa, Provisão para Desvalorização de Estoques, Provisão para Contingências e Ativos e Passivos relacionados a benefícios a empregados. A liquidação das transações envolvendo essas estimativas poderá resultar em valores diferentes dos estimados, em razão de imprecisões inerentes ao processo da sua determinação;
- 9.6 Ativos circulantes e não circulantes – Contas a receber de clientes:** As contas a receber de clientes são registradas pelo valor faturado conforme contrato firmado com as partes a qual possui o controle detalhado por clientes em sistema próprio.
- 9.7 A provisão para crédito de liquidação duvidosa** é constituída, quando necessária, em montante considerado suficiente para suprir as eventuais perdas na realização dos créditos e é considerado a média de perda dos últimos 3 anos;
- 9.8 Estoques de material para consumo:** Os estoques são avaliados com base no custo histórico de aquisição, acrescido de gastos relativos a transportes e impostos não recuperáveis;
- 9.9 Passivo Circulante e Não Circulante:** Os passivos circulantes e não circulantes são demonstrados pelos valores conhecidos ou calculáveis acrescidos, quando aplicável, dos correspondentes encargos incorridos até a data do balanço patrimonial. Quando aplicável, os passivos circulantes e não circulantes são registrados com base em taxas de juros que refletem o prazo, a moeda e o risco de cada transação;
- 9.10 Provisões:** Uma provisão é reconhecida em decorrência de um evento passado que originou um passivo, sendo provável que um recurso econômico possa ser requerido para saldar a obrigação. As provisões são registradas quando julgadas prováveis e com base nas melhores estimativas do risco envolvido;

**INSTITUIÇÃO ADVENTISTA DE EDUCAÇÃO E ASSISTÊNCIA SOCIAL ESTE  
BRASILEIRA - CNPJ 73.686.370/0001-06  
NOTAS EXPLICATIVAS DAS DEMONSTRAÇÕES CONTÁBEIS 31/12/2018**

**9.11 Compensação das transações entre as áreas conforme segregação** - As transações que envolvem as áreas segregadas da entidade são evidenciadas nas peças contábeis, zerando assim o saldo para a coluna dos totais.

**10. DESPESAS ANTECIPADAS**

É composto pelos seguros, alugueis antecipados e adiantamento a fornecedores cujo período de vigência beneficia o exercício seguinte e estão representadas pelo seu valor nominal.

**11. INVESTIMENTOS - ATIVO NÃO CIRCULANTE**

O total de investimentos se refere à participação no capital social da Operadora Unieste de Planos de Saúde LTDA, CNPJ 02.774.736/0001-42, no qual a entidade detêm um total de 85 quotas, a um valor nominal de R\$ 666,15 unitário.

**12. IMOBILIZADO E INTANGÍVEL - ATIVO NÃO CIRCULANTE**

O imobilizado é demonstrado pelo custo de aquisição e deduzidos da depreciação acumulada, utilizando-se taxas que levam em consideração a vida útil e o prazo estimado de utilização dos bens como detalhamento:

Descrição	2018		2017	
	Custo de Aquisição	Depreciação	Custo de Aquisição	Depreciação
Bens em Formação - Edifícios	29.032.515	-	25.368.943	-
Terrenos	19.510.450	-	19.444.548	-
Edifícios	80.090.670	(24.519.081)	66.223.237	(22.003.551)
Benfeitorias	19.550.642	(3.789.840)	19.554.149	(3.237.086)
Instalações	1.802.683	(728.706)	1.669.111	(662.266)
Móveis e Utensílios	10.098.553	(5.145.353)	8.839.590	(4.447.641)
Máquinas e Equipamentos	7.456.457	(3.742.979)	6.581.069	(3.225.471)
Equiptos Informática/Eletrônicos	6.265.212	(4.555.889)	5.408.164	(3.853.155)
Veículos	1.115.603	(700.898)	1.259.173	(806.600)
Semoventes	25.036	(9.024)	12.177	(10.857)
Biblioteca e Videoteca	188.030	(101.835)	182.154	(88.212)
<b>Subtotais</b>	<b>175.135.851</b>	<b>(43.293.605)</b>	<b>154.542.316</b>	<b>(38.334.838)</b>
<b>Total Líquido</b>	<b>131.842.246</b>		<b>116.207.478</b>	

As Depreciações e Amortizações são calculadas pelo método linear levando em conta a vida útil dos respectivos bens conforme controle individuais dos bens em sistema próprio para esta finalidade;

**INSTITUIÇÃO ADVENTISTA DE EDUCAÇÃO E ASSISTÊNCIA SOCIAL ESTE  
BRASILEIRA - CNPJ 73.686.370/0001-06  
NOTAS EXPLICATIVAS DAS DEMONSTRAÇÕES CONTÁBEIS 31/12/2018**

13. **ATIVOS INTANGÍVEIS**

Os Ativos intangíveis são software para uso nas atribuições administrativas da entidade e são mensurados seguindo a legislação e amortizado considerando a vida útil do mesmo considerando bem como o retorno em benefício para a entidade.

Descrição	2018		2017	
	Custo de Aquisição	Amortização	Custo de Aquisição	Amortização
Software	950	(950)	950	(950)
<b>Total Líquido</b>	<b>0</b>		<b>0</b>	

14. **CONTAS A PAGAR**

Conforme detalhamento do quadro abaixo:

Descrição	2018	2017
Fornecedores	2.516.932	1.788.280
Fiscais, Impostos e Contribuições	1.906.094	1.622.073
Salários e Auxílios a Pagar	4.370.737	1.145.532
Empréstimos e Financiamentos	3.935.657	3.187.964
Depósitos Não Identificados	329.910	301.706
<b>Total</b>	<b>13.059.332</b>	<b>8.045.555</b>

15. **FUNDOS EM CONFIANÇA - PASSIVO CIRCULANTE**

É composto por fundos de terceiros com responsabilidade da Entidade, com aplicação restrita conforme quadro abaixo:

Descrição	2018	2017
Fundo Alunos - Eventos a Realizar	145.545	116.280
Grêmio de Colaboradores	25.512	33.209
<b>Total</b>	<b>171.058</b>	<b>149.488</b>

16. **CONVÊNIOS PÚBLICOS A SER APLICADOS - PASSIVO CIRCULANTE**

São valores que serão reconhecidos como receita em sua respectiva competência, conforme contrato estabelecido.

17. **ADIANTAMENTOS DE CLIENTES**

São valores de mensalidades escolares recebidas como antecipação, mas que referem a mensalidade do próximo exercício.

**INSTITUIÇÃO ADVENTISTA DE EDUCAÇÃO E ASSISTÊNCIA SOCIAL ESTE  
BRASILEIRA - CNPJ 73.686.370/0001-06  
NOTAS EXPLICATIVAS DAS DEMONSTRAÇÕES CONTÁBEIS 31/12/2018**

**18. OUTRAS OBRIGAÇÕES NÃO CIRCULANTE**

É composto pelo seguinte detalhamento.

<b>Descrição</b>	<b>2018</b>	<b>2017</b>
Contas a Pagar Entidades Grupo Adventista	11.183.519	13.034.731
Fornecedores a Longo Prazo	374.538	390.647
<b>Total</b>	<b>11.558.057</b>	<b>13.425.378</b>

**19. DOAÇÕES E CONTRIBUIÇÕES RECEBIDAS**

Eventualmente a Entidade recebe doações e contribuições de pessoas físicas e jurídicas, previstas no Estatuto Social.

**20. SUBVENÇÕES**

São repasses de entidades do grupo Adventista como doações.

**21. DO RESULTADO DO EXERCÍCIO**

O superávit do exercício foi incorporado ao Patrimônio Social em conformidade com as exigências Legais e estatutárias, conforme a deliberação da assembleia.

**22. SUBVENÇÕES GOVERNAMENTAIS - MUNICIPAIS**

São recursos financeiros provenientes de convênios firmados junto aos municípios e tem como objetivo principal operacionalizar projetos e atividades pré-determinadas de atendimentos assistenciais.

Periodicamente, a Entidade presta conta de todo o fluxo financeiro e operacional aos órgãos competentes, ficando também toda documentação a disposição para verificação posterior.

Os convênios firmados estão de acordo com o estatuto social da Entidade e as despesas de acordo com suas finalidades. A Entidade recebeu no ano R\$ 31.032.938,64 aplicando no ano R\$ 30.694.636,75 o saldo residual será prestado conta nos próximos períodos juntamente com outras parcelas.

A Entidade para a contabilização de suas subvenções governamentais atende a Resolução nº. 1.305/10 do Conselho Federal de Contabilidade – CFC que aprovou ITG 2002 – Subvenção e Assistência Governamentais.

Segue um resumo dos valores dos respectivos convênios ocorridos no período, conforme maior detalhamento nas prestações de contas bem como no relatório de atividades.

Próxima página...



**INSTITUIÇÃO ADVENTISTA DE EDUCAÇÃO E ASSISTÊNCIA SOCIAL ESTE  
BRASILEIRA - CNPJ 73.686.370/0001-06  
NOTAS EXPLICATIVAS DAS DEMONSTRAÇÕES CONTÁBEIS 31/12/2018**

PROJETO	VALOR APLICADO - CONVÊNIO	VALOR APLICADO - EXECUTOR	Total
Abrigo Pop. Rua - Vitória	1.639.333	-	1.639.333
Albergue Noturno	1.280.589	-	1.280.589
Casa Lar	1.346.037	-	1.346.037
Ac. Inst. Criança e Adolescente - Vitoria	2.061.674	-	2.061.674
Lar Cidadão	773.476	-	773.476
CRAS - Vitória	5.810.947	-	5.810.947
FIA - Vitória	39.949	-	39.949
CREAS - Vitoria	5.025.895	-	5.025.895
Ac. Inst. Criança e Adolescente - Vila Velha (Infantil)	851.477	-	851.477
CAJUN - Vitória	530.288	-	530.288
CRAS - Cariacica	2.440.357	-	2.440.357
Ac. Inst. Criança e Adolescente - Cariacica	2.499.041	-	2.499.041
CREAS - Cariacica	1.615.075	-	1.615.075
Atendimento Domiciliar - Cariacica	439.853	-	439.853
Abrigo - Cariacica	619.849	-	619.849
CAD Único - Cariacica	36.955	-	36.955
Ac. Inst. Criança e Adolescente - Viana	835.738	-	835.738
Acessuas - Viana	30.979	-	30.979
Centro POP /Abordagem Social - Serra	2.286.797	-	2.286.797
Ac. Inst. Criança e Adolescentes - Vila Velha (Masculino)	30	-	30
Ac. Inst. Criança e Adolescentes - Vila Velha (Masculino)	268.835	-	268.835
Ac. Inst. Criança e Adolescentes - Vila Velha (Masculino)	257.457	-	257.457
Ac. Inst. Criança e Adolescente - Vila Velha (Infantil)	4.008	-	4.008
Despesas Administrativas - Aplicado pelo Executor		2.154.423	2.154.423
	<b>30.694.637</b>	<b>2.154.423</b>	<b>32.849.060</b>

Como pode ser observado no quadro acima, a entidade aplicou em assistência social com recursos próprios a importância de R\$ 2.154.423,00 cumprindo assim com o papel social junto a sociedade onde está inserida.

**23. IMUNIDADE DE IMPOSTOS**

A Entidade é imune à incidência de impostos por força do art. 150, Inciso VI, alínea "C" e seu parágrafo 4º e artigo 195, parágrafo 7º da Constituição Federal de 05 de outubro de 1988.

**23.1 INSS**

Conforme o artigo 29 da Lei No. 12.101/09, entidade beneficente certificada fará jus à isenção do pagamento das contribuições de que tratam os artigos 22 e 23 da Lei no 8.212/91.

**INSTITUIÇÃO ADVENTISTA DE EDUCAÇÃO E ASSISTÊNCIA SOCIAL ESTE  
BRASILEIRA - CNPJ 73.686.370/0001-06  
NOTAS EXPLICATIVAS DAS DEMONSTRAÇÕES CONTÁBEIS 31/12/2018**

Em cumprimento as exigências apresentamos o detalhamento no quadro abaixo das imunidades usufruídas pela entidade, recursos este que foram integralmente aplicados na própria entidade conforme estatuto e legislação vigente.

Descrição	%	Base	2018	2017
Quota Patronal	20%	Salários	19.912.212	15.557.736
RAT/SAT	1% a 3%	Salários	1.252.791	943.041
Terceiros	4,50%	Salários	4.622.699	3.639.561
Autônomos		Serviços	61.157	56.248
<b>Total</b>			<b>25.848.860</b>	<b>20.196.586</b>

**23.2 IMUNIDADE - PIS**

A Entidade gozou de imunidade de PIS conforme quadro a seguir o qual é calculado em 1% sobre a folha de pagamentos.

Descrição	%	Base	2018	2017
PIS	1%	Salários	1.034.636	881.927

**23.3 IMUNIDADE - CONTRIBUIÇÕES SOCIAIS**

Quanto a Contribuição Social sobre Lucro Líquido, entendemos que é inaplicável às entidades sem fins lucrativos, pois, não possuem “lucro” conforme conceituação da legislação tributária, sendo impossível aplicar sua regra de incidência. Outrossim, vale afirmar que essas entidades possuem, eventualmente, Superávit, o que não se confunde com Lucro, desta forma, entendemos que as entidades Sem Fins Lucrativos não estão sujeitas à incidência desta Contribuição Social sobre Lucro.

**24. DEMONSTRATIVO DO CUMPRIMENTO DAS BOLSAS DE GRATUIDADES**

Apresentamos o cálculo das gratuidades comprovando que a entidade atingiu o mínimo necessário quanto a aplicação das bolsas tanto para a Educação Básica quanto para a Educação Superior por adesão ao PROUNI.

Para esta apresentação usamos a própria “Calculadora do MEC” que foi desenvolvida pelo MEC para calcular a aplicação de bolsas educacionais.

Próxima página...

**INSTITUIÇÃO ADVENTISTA DE EDUCAÇÃO E ASSISTÊNCIA SOCIAL ESTE  
BRASILEIRA - CNPJ 73.686.370/0001-06  
NOTAS EXPLICATIVAS DAS DEMONSTRAÇÕES CONTÁBEIS 31/12/2018**

Lei 12.101 de 2009 (alterada pela Lei 12.868 de 2013) Portaria Normativa MEC nº 15 de 2017			
		Educação Básica	Educação Superior (COM adesão ao PROUNI)
<b>Total de alunos matriculados (a)</b>		<b>18.020</b>	<b>443</b>
Alunos bolsa integral (Lei 12.101/2009)	Io	2.032	11
Alunos bolsa integral e com deficiência (Lei 12.101/2009)	Id	0	0
Alunos bolsa integral e em tempo integral (Lei 12.101/2009)	It	0	0
Alunos bolsa integral (Lei 11.096/2005 - PROUNI)	Ipro	0	31
Alunos bolsa integral (Pós-graduação strictu sensu) (Lei 12.101/2009)	Ipg	0	0
<b>Número total de alunos com bolsa integral (Lei 12.101/2009)</b>	<b>I</b>	<b>2.032</b>	<b>42</b>
Outras bolsas integrais (b)		555	88
Alunos matriculados em cursos que não sejam de graduação ou sequencial de formação específica regulares (c)		0	0
Alunos inadimplentes (d)		0	45
<b>Alunos Pagantes: (a) - (b) - (c) - (d)</b>	<b>N</b>	<b>17.465</b>	<b>310</b>
Alunos bolsa parcial de 50% (Lei 12.101/2009)	Po	2.190	24
Alunos bolsa parcial de 50% (Lei 11.096/2005 - PROUNI)	Ppro	0	0
Alunos bolsa parcial de 50% (Pós-graduação strictu sensu) (Lei 12.101/2009)	Ppg	0	0
<b>Número total de alunos com bolsa parcial de 50% (Lei 12.101/2009)</b>	<b>P</b>	<b>2.190</b>	<b>24</b>
<b>Numero total de bolsas integrais equivalentes</b>	<b>B</b>	<b>3.127</b>	<b>54</b>
Outras bolsas parciais		0	0
<b>Cálculo dos benefícios complementares</b>			
Montante dos custos realizados pela entidade com os benefícios complementares	Vbc	R\$ 0,00	R\$ 0,00
Receita Bruta anual de Mensalidades	M	R\$ 0,00	R\$ 0,00
Total de alunos matriculados excluindo-se os inadimplentes	A	18.020	398
Valor de referência utilizado para conversão dos benefícios complementares	Vr	R\$ 0,00	R\$ 0,00
Bolsas integrais convertidas em benefícios complementares		0	0
Limite de benefícios complementares (até 25% do máximo de bolsas integrais)		1.042	18
<b>Número de benefícios complementares utilizado no cálculo</b>	<b>Bc</b>	<b>0</b>	<b>0</b>
<b>Verificação do atendimento das proporções de bolsas de estudo</b>			
Quantidade mínima de bolsas 1/5 (Educação Superior sem Prouni 1/4)		<b>Art. 13</b>	<b>Art. 13-A</b>
		<b>Atendido</b>	<b>Atendido</b>
Quantidade mínima de bolsas 1/9		<b>Atendido</b>	<b>Atendido</b>

Conforme quadro acima apresentado comprova que a para a Educação Básica a Instituição Adventistas, cumpriu a obrigatoriedade para a na regra de 1 para 9 o qual a entidade aplicou 2.032 bolsas integrais e segundo o cálculo mínimo exigido era 1.715.

Conforme quadro acima apresentado comprova que para a Educação Básica a entidade cumpriu a obrigatoriedade da lei quanto a aplicação de 1 bolsa integral para cada 5 alunos pagantes, pois realizou a complementação das bolsas após cumprir a regra de 1 para 9 com bolsas de 50% e tendo um excedente no equivalente a 80 bolsas de 50% concedidas cumprindo assim com um número maior do que a lei obriga.

Conforme o quadro acima para a Educação Superior com Adesão ao PROUNI, a Instituição Adventista, atendeu aos requisitos mínimos quanto a aplicação das bolsas.



**INSTITUIÇÃO ADVENTISTA DE EDUCAÇÃO E ASSISTÊNCIA SOCIAL ESTE  
BRASILEIRA - CNPJ 73.686.370/0001-06  
NOTAS EXPLICATIVAS DAS DEMONSTRAÇÕES CONTÁBEIS 31/12/2018**

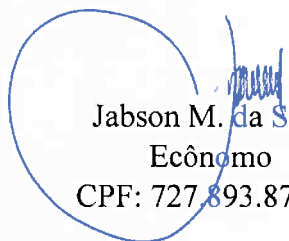
**25. DEMONSTRATIVO DOS SERVIÇOS ASSISTENCIAIS REALIZADOS**

Quanto aos serviços assistenciais a Instituição Adventista, realizou 476.595 atendimentos sendo 66.545 pessoas que foram atendidas gratuitamente, segue o quadro resumo dos atendimentos por projetos.

PROJETO	TOTAL DE ATENDIDOS	TOTAL DE ATENDIMENTOS
Abrigo Pop. Rua - Vitória	63	89.060
Albergue Noturno	1.741	34.178
Casa Lar	36	65.364
Ac. Inst. Criança e Adolescente - Vitoria	71	46.852
Lar Cidadão	8	14.400
CRAS - Vitória	22.363	42.209
CREAS - Vitoria	4.984	25.605
Ac. Inst. Criança e Adolescente - Vila Velha (Infantil)	52	2.819
CAJUN - Vitória	2.750	16.500
CRAS - Cariacica	25.370	55.822
Ac. Inst. Criança e Adolescente - Cariacica	160	9.600
CREAS - Cariacica	4.984	25.605
Atendimento Domiciliar - Cariacica	546	1.448
CAD Único - Cariacica	836	836
Ac. Inst. Criança e Adolescente - Viana	37	796
Centro POP /Abordagem Social - Serra	1.941	22.886
Abrigo Noturno - Serra	438	8.971
Abrigo Pop. Rua - Serra	117	8.542
Ac. Inst. Criança e Adolescentes - Vila Velha (Masculino)	24	2.551
Ac. Inst. Criança e Adolescentes - Vila Velha (Masculino)	24	2.551
	<b>66.545</b>	<b>476.595</b>



Maurício Pinto Lima  
Presidente  
CPF: 074.175.718-40



Jabson M. da Silva  
Ecônomo  
CPF: 727.893.879-15



Eber Junior Ferreira  
Contador RJ 121641/O-2  
CPF: 276.483.358-08