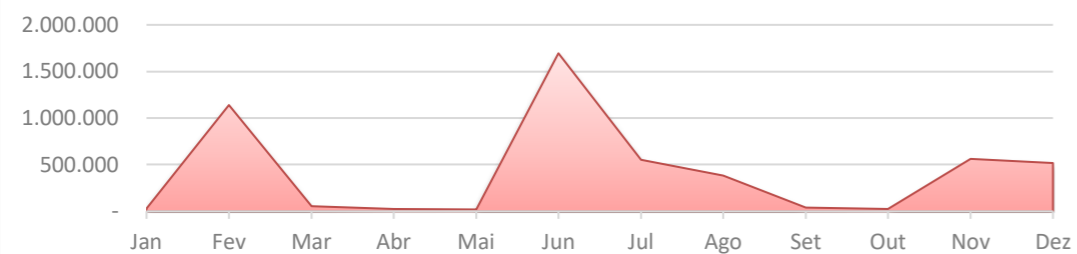


CONCORDIA EDITORA LTDA

Dezembro



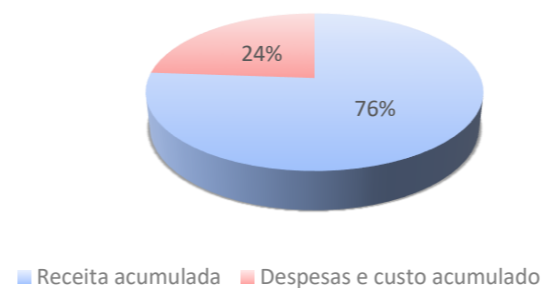
EVOLUÇÃO DA RECEITA



EVOLUÇÃO DAS DESPESAS

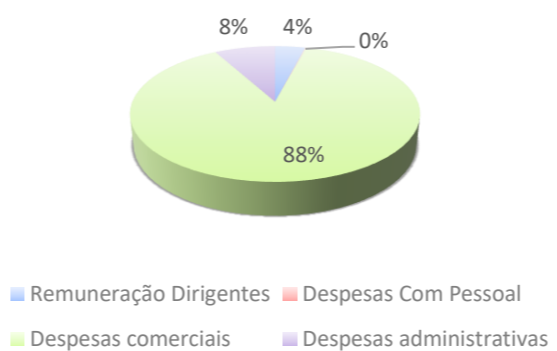


Receitas X Despesas



■ Receita acumulada ■ Despesas e custo acumulado

Despesas



■ Remuneração Dirigentes ■ Despesas Com Pessoal
■ Despesas comerciais ■ Despesas administrativas

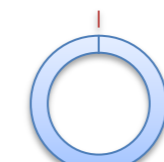
Margem Líquida:

69%



Liquidez Corrente:

3487%



Receita:

R\$ 5.035.876,61

Despesas:

R\$ 1.578.171,63

Resultado:

R\$ 3.456.410,07

Caixa:

R\$ 2.004.751,69

CONCORDIA EDITORA LTDA

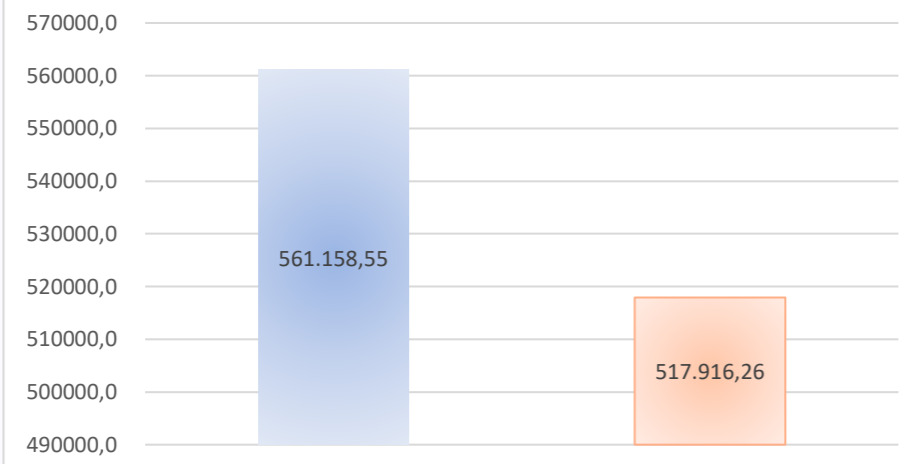
Novembro



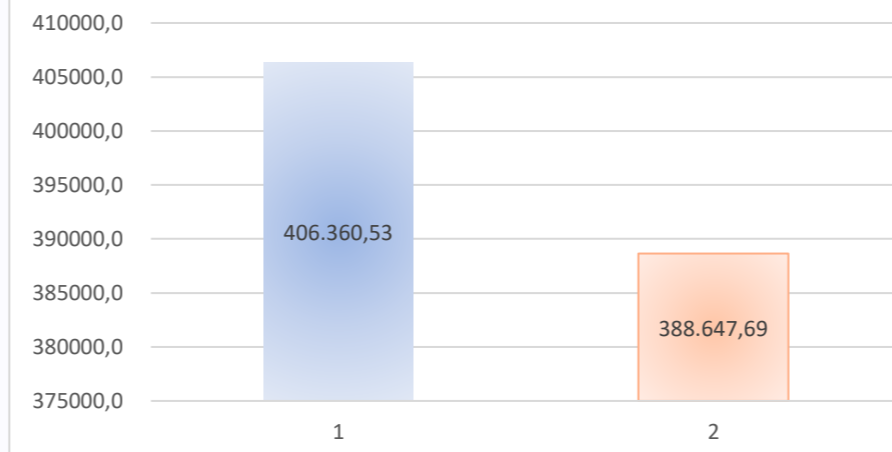
Dezembro



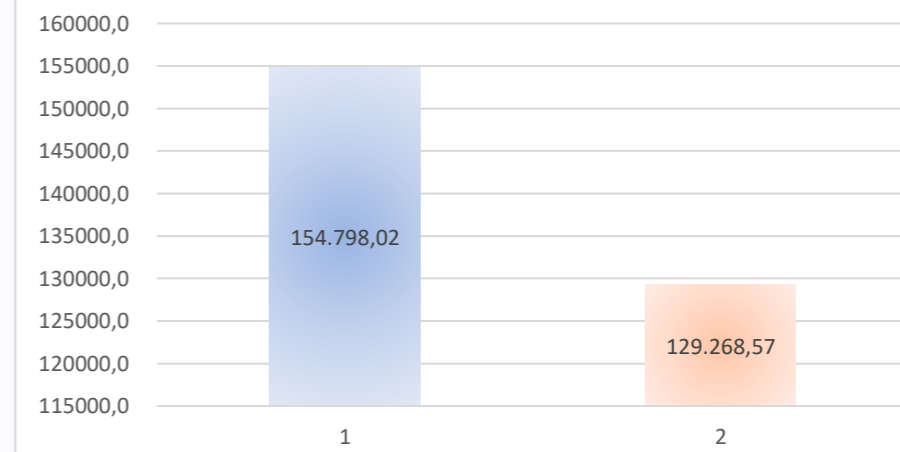
Comparativo Receitas



Comparativo Resultado



Comparativo Despesas



CONCORDIA EDITORA LTDA

Balancos Patrimoniais de Dezembro de 2024 e Dezembro de 2023

	dezembro, 2024	dezembro, 2023		dezembro, 2024	dezembro, 2023
Ativo			Passivo		
Circulante			Circulante		
Caixa e equivalentes de caixa	2.004.752	1.013.699	Fornecedores	53.508	1.753
Impostos a recuperar	-	1.434	Salários e obrigações trabalhistas	2.132	1.584
Clientes a receber	665.875	340.934	Obrigações tributárias	28.214	20.469
Estoque de imóveis a comercializar	-	-	Empréstimos e financiamentos	-	-
Adiantamentos	253.220	91.323	Adiantamento de clientes	-	-
Outros créditos	-	-	Partes relacionadas	-	-
	<u>2.923.847</u>	<u>1.447.389</u>	Outros passivos	-	-
				<u>83.854</u>	<u>23.806</u>
Não circulante			Não circulante		
Títulos e valores mobiliários	-	-	Impostos diferidos	-	-
Clientes a receber	-	-	Terrenos a pagar e permutas	-	-
Outros créditos	-	-	Empréstimos e financiamentos (não c	-	-
Partes relacionadas	70.000	-	Provisão para contingências	-	-
AFAC	-	-	AFAC (passivo)	-	-
Investimentos	-	-	Outros passivos (não circulante)	-	-
Imobilizado e intangível	-	-		-	-
Propriedades para investimento	-	-		-	-
Outros investimentos	-	-		-	-
	<u>70.000</u>	<u>-</u>	Patrimônio líquido		
			Capital social	-	-
			Lucros/(Prejuízos) acumulados	(546.417)	(774.474)
			Outros resultados abrangentes	-	-
			Reservas	-	-
			Resultado do exercício	3.456.410	2.198.057
				<u>2.909.993</u>	<u>1.423.583</u>
Total do Ativo	<u>2.993.847</u>	<u>1.447.389</u>	Total do passivo	<u>2.993.847</u>	<u>1.447.389</u>

Rodrigo Borges Silva
Contador
CPF/MF nº 117.814.488-76
CRC 1SP190442/O-1

CONCORDIA EDITORA LTDA

Demonstrações dos resultados nos exercícios Dezembro de 2024 e Dezembro de 2023

	dezembro, 2024	dezembro, 2023
Receita operacional bruta	5.035.877	3.366.895
Impostos Sobre a Receita	(1.295)	-
Outras deduções da receita	-	(7.681)
Receita Líquida	<u>5.034.582</u>	<u>3.359.214</u>
Custo dos serviços vendidos	(222.292)	(164.267)
Lucro bruto	<u>4.812.289</u>	<u>3.194.947</u>
Despesas gerais e administrativas	(323.489)	(162.680)
Despesas com pessoal	(28.658)	(20.506)
Despesas tributárias	(217)	(233)
Despesas comerciais	(876.733)	(761.116)
Despesas com provisões	-	-
Outras despesas e receitas	(16.924)	321
Despesas	<u>(1.246.021)</u>	<u>(944.214)</u>
Receitas financeiras	35.767	39.463
Despesas financeiras	(1.192)	(3.300)
Resultado financeiro	<u>34.575</u>	<u>36.163</u>
Resultado antes do imposto de renda e da contribuição social	<u>3.600.844</u>	<u>2.286.896</u>
Provisão para impostos correntes	(144.434)	(88.839)
Provisão para impostos diferidos	-	-
Lucro / (Prejuízo) líquido do exercício	<u>3.456.410</u>	<u>2.198.057</u>

Rodrigo Borges Silva
Contador
CPF/MF nº 117.814.488-76
CRC 1SP190442/O-1

DECLARAÇÃO DE FATURAMENTO

A CONCORDIA EDITORA LTDA declara, para todos os fins, que a Empresa supracitada apresentou faturamento bruto no ano de 2024 conforme abaixo

	<u>2024</u>
Janeiro	26.871
Fevereiro	1.138.122
Março	54.915
Abril	21.985
Maio	20.595
Junho	1.695.043
Julho	554.098
Agosto	381.633
Setembro	38.246
Outubro	25.294
Novembro	561.159
Dezembro	517.916
	<u><u>5.035.877</u></u>

Rodrigo Borges Silva
Contador
CPF/MF nº 117.814.488-76
CRC 1SP190442/O-1

QUADRO RECEITAS X DESPESAS:

Mês	Receita	Despesa
Jan	26.871	(113.241)
Fev	1.138.122	(81.806)
Mar	54.915	(142.252)
Abr	21.985	(128.203)
Mai	20.595	(174.593)
Jun	1.695.043	(141.263)
Jul	554.098	(267.233)
Ago	381.633	(154.700)
Set	38.246	60.852
Out	25.294	(151.666)
Nov	561.159	(154.798)
Dez	517.916	(129.269)

QUADRO DESPESAS:

Mês	Remuneração Dirigentes	Despesas Com Pessoal	Despesas comerciais	Despesas administrativas
Jan	(1.412)	(282)	(105.364)	(5.292)
Fev	(1.412)	(532)	(35.431)	(5.645)
Mar	(1.412)	(582)	(63.749)	(31.705)
Abr	(1.412)	(5.712)	(92.346)	(29.360)
Mai	(1.412)	(933)	(144.774)	(28.666)
Jun	(1.412)	(282)	(11.683)	(72.248)
Jul	(1.412)	(332)	(84.443)	(88.444)
Ago	(1.412)	(282)	(56.161)	(80.544)
Set	(1.412)	(232)	(22.146)	94.702
Out	(1.412)	(282)	(117.546)	(31.939)
Nov	(1.412)	(782)	(81.233)	(38.698)
Dez	(2.824)	(65)	(61.857)	(5.650)

CONCORDIA EDITORA LTDA

Resultado Mensal 2024

Descrição	Janeiro	Fevereiro	Março	Abril	Mai	Junho	Julho	Agosto	Setembro	Outubro	Novembro	Dezembro	Total
Receita	26.871,14	1.138.122,13	54.914,86	21.985,01	20.595,42	1.695.043,28	554.097,76	381.632,70	38.245,82	25.293,68	561.158,55	517.916,26	5.035.876,61
Receita de venda de unidades Nacionais	26.871,14	1.134.628,13	39.944,86	21.985,01	20.595,42	1.599.032,63	516.767,24	361.268,28	35.133,45	25.293,68	527.726,78	491.871,50	4.801.118,12
Receita de venda de unidades Exportação	-	3.494,00	-	-	-	96.010,65	37.330,52	20.364,42	3.112,37	-	33.431,77	26.044,76	219.788,49
Receita de aluguel	-	-	-	-	-	-	-	-	-	-	-	-	-
Receita de prestação de serviços	-	-	14.970,00	-	-	-	-	-	-	-	-	-	14.970,00
Outras receitas	-	-	-	-	-	-	-	(0,00)	0,00	-	-	0,00	0,00
Deduções da Receita	-	-	(1.294,91)	-	-	-	-	-	-	-	-	-	(1.294,91)
PIS corrente	-	-	(97,31)	-	-	-	-	-	-	-	-	-	(97,31)
COFINS corrente	-	-	(449,10)	-	-	-	-	-	-	-	-	-	(449,10)
ISS	-	-	(748,50)	-	-	-	-	-	-	-	-	-	(748,50)
PIS diferido	-	-	-	-	-	-	-	-	-	-	-	-	-
COFINS diferido	-	-	-	-	-	-	-	-	-	-	-	-	-
Outras deduções da receita	-	-	-	-	-	-	-	-	-	-	-	-	-
Custo dos serviços prestados	(1.590,97)	(10.125,47)	(44.306,69)	(1.296,51)	(1.126,14)	(10.195,63)	(82.543,89)	(9.535,43)	(9.028,75)	(1.478,89)	(5.610,71)	(45.453,36)	(222.292,44)
Custo dos serviços prestados	(1.590,97)	(10.125,47)	(44.306,69)	(1.296,51)	(1.126,14)	(10.195,63)	(82.543,89)	(9.535,43)	(9.028,75)	(1.478,89)	(5.610,71)	(45.453,36)	(222.292,44)
Remuneração Dirigentes	(1.412,00)	(1.412,00)	(1.412,00)	(1.412,00)	(1.412,00)	(1.412,00)	(1.412,00)	(1.412,00)	(1.412,00)	(1.412,00)	(1.412,00)	(2.824,00)	(18.356,00)
Pró-Labore	(1.412,00)	(1.412,00)	(1.412,00)	(1.412,00)	(1.412,00)	(1.412,00)	(1.412,00)	(1.412,00)	(1.412,00)	(1.412,00)	(1.412,00)	(2.824,00)	(18.356,00)
Despesas Com Pessoal	(282,40)	(532,40)	(582,40)	(5.712,40)	(933,40)	(282,40)	(332,33)	(282,40)	(232,47)	(282,40)	(782,40)	(64,80)	(10.302,20)
Salários	-	-	-	-	-	-	-	-	-	-	-	-	-
Férias	-	-	-	-	-	-	-	-	-	-	-	-	-
13º Salário	-	-	-	-	-	-	-	-	-	-	-	-	-
INSS	(282,40)	(282,40)	(282,40)	(282,40)	(282,40)	(282,40)	(332,33)	(282,40)	(232,47)	(282,40)	(282,40)	(564,80)	(3.671,20)
FGTS	-	-	-	-	-	-	-	-	-	-	-	-	-
Vale Refeição	-	-	-	-	-	-	-	-	-	-	-	-	-
Assistência Médica	-	-	-	-	-	-	-	-	-	-	-	-	-
Despesas com transporte de pessoal	-	-	-	-	-	-	-	-	-	-	-	-	-
Gratificações	-	-	-	-	-	-	-	-	-	-	-	-	-
Outras despesas com pessoal	-	(250,00)	(300,00)	(5.430,00)	(651,00)	-	0,00	(0,00)	-	-	(500,00)	500,00	(6.631,00)
Despesas comerciais	(105.364,16)	(35.430,87)	(63.749,06)	(92.346,47)	(144.774,05)	(11.683,00)	(84.442,98)	(56.160,97)	(22.145,56)	(117.545,64)	(81.233,24)	(61.856,71)	(876.732,71)
Publicidade e propaganda	(105.364,16)	(35.362,37)	(59.079,56)	(92.085,67)	(149.566,05)	(11.683,00)	(84.442,98)	(56.160,97)	(22.145,56)	(117.545,64)	(81.233,24)	(61.856,71)	(876.525,91)
Comissões de vendas	-	-	-	-	-	-	-	-	-	-	-	-	-
Amostras e brindes	-	(68,50)	(68,50)	(69,80)	-	-	-	-	-	-	-	-	(206,80)
Feiras e eventos	-	-	(4.601,00)	(191,00)	4.792,00	-	-	-	-	-	-	-	-
Brindes	-	(68,50)	(68,50)	(69,80)	-	-	-	-	-	-	-	-	(206,80)
Viagens e representacoes	-	-	-	-	-	-	-	-	-	-	-	-	-
PECLD	-	-	-	-	-	-	-	-	-	-	-	-	-
Estande de vendas	-	-	-	-	-	-	-	-	-	-	-	-	-
Outras despesas comerciais	-	68,50	68,50	69,80	0,00	-	-	-	-	-	-	-	206,80
Despesas administrativas	(5.292,29)	(5.644,58)	(31.705,18)	(29.359,79)	(28.665,63)	(72.248,36)	(88.444,21)	(80.543,68)	94.701,87	(31.938,88)	(38.697,81)	(5.650,12)	(323.488,66)
Aluguéis e condomínios	-	-	-	-	-	-	-	-	-	-	-	-	-
Depreciaciones e amortizacoes	-	-	-	-	-	-	-	-	-	-	-	-	-
Manutencao e reparos	-	-	-	-	-	-	-	-	-	-	-	-	-
Energia elétrica	-	-	-	-	-	-	-	-	-	-	-	-	-
Viagens e representacoes	-	-	-	(4.739,70)	(1.966,92)	-	-	-	-	488,98	-	-	(6.217,64)
Higiene e limpeza	-	-	-	-	-	-	-	-	-	-	-	-	-
Copa, cozinha e refeitório	-	-	-	(456,80)	456,80	-	-	-	-	-	-	-	-
Legais e judiciais	-	-	-	-	-	-	-	-	-	-	-	-	-
Serviços profissionais contratados	-	-	(20.601,00)	(14.297,00)	(44.216,83)	(64.936,05)	9.170,24	(65.970,42)	(3.872,23)	(26.591,50)	(20.051,00)	(13.889,95)	(265.255,74)
Auditoria	-	-	-	-	-	-	-	-	-	-	-	-	-
Consultoria	-	-	(8.000,00)	(7.000,00)	15.000,00	-	-	-	-	-	(5.000,00)	5.000,00	-
Contabilidade	(2.152,56)	(1.287,28)	(2.173,69)	(1.100,00)	(1.100,00)	(1.565,00)	(1.500,00)	(1.550,00)	(263,72)	(1.100,00)	(2.200,00)	(1.100,00)	(17.092,25)
Informatica	(1.799,99)	(1.937,68)	(1.066,65)	(1.766,29)	(465,84)	(4.218,26)	(95.941,99)	(12.814,26)	98.837,82	(4.623,49)	(9.345,61)	4.841,83	(30.300,41)
Reembolso de despesas	-	(2.247,16)	250,16	-	3.577,16	(1.330,00)	(0,00)	-	-	-	-	-	250,16
Despesas com entidades regulatórias	-	-	-	-	-	-	-	-	-	-	-	-	-
Outras despesas administrativas	(1.339,74)	(172,46)	(114,00)	-	50,00	(199,05)	(172,46)	(209,00)	0,00	(112,87)	(2.101,20)	(502,00)	(4.872,78)
Despesas tributárias	(5,07)	(4,97)	(4,14)	-	4,97	-	(216,23)	8,09	-	-	-	-	(217,35)
IOF	(5,07)	(4,97)	(4,14)	-	4,97	-	-	(15,16)	-	-	-	-	(24,37)
IPTU	-	-	-	-	-	-	-	-	-	-	-	-	-
Outras despesas tributárias	-	-	-	-	-	-	(216,23)	23,25	-	-	-	-	(192,98)
Despesas Financeiras	(801,65)	(79,74)	(88,25)	(53,50)	(53,50)	(60,58)	(91,00)	(37,01)	40,25	(104,25)	(39,25)	176,68	(1.191,80)
Despesas Bancárias	(77,75)	(79,74)	(88,25)	(53,50)	(53,50)	(60,58)	(91,00)	(34,75)	40,25	(104,25)	(34,75)	176,68	(461,14)
Juros pagos ou incorridos	-	-	-	-	-	-	-	(2,26)	-	-	(4,50)	-	(6,76)
Despesas com instrumentos financeiros	-	-	-	-	-	-	-	-	-	-	-	-	-

CONCORDIA EDITORA LTDA

Resultado Mensal 2024

Descrição	Janeiro	Fevereiro	Março	Abril	Mai	Junho	Julho	Agosto	Setembro	Outubro	Novembro	Dezembro	Total
Outras despesas financeiras	(723,90)	-	-	-	-	(0,00)	-	-	-	-	-	-	(723,90)
Receitas Financeiras	2.789,42	1.947,84	3.706,17	3.261,65	3.731,84	2.827,71	3.793,13	5.802,52	1.739,09	2.200,98	1.849,26	2.117,64	35.767,25
Rendimento de aplicação financeira	2.789,42	1.947,84	3.706,17	3.261,62	3.731,84	2.827,71	3.793,13	5.802,52	1.734,44	2.200,98	1.849,26	2.117,59	35.762,52
Receitas de instrumentos financeiros	-	-	-	-	-	-	-	-	-	-	-	-	-
Receitas de instrumentos financeiros	-	-	-	0,03	-	-	-	-	4,65	-	-	0,05	4,73
Outras receitas financeiras	-	-	-	-	-	-	-	-	-	-	-	-	-
Outras receitas e despesas	0,74	(313,59)	8,74	-	-	-	-	-	(1.041,00)	-	(15.633,63)	54,56	(16.924,18)
Constituição para perdas diversas	-	-	-	-	-	-	-	-	-	-	-	-	-
Provisão para contingências	-	-	-	-	-	-	-	-	-	-	-	-	-
Redução ao valor recuperável líquido	-	-	-	-	-	-	-	-	-	-	-	-	-
Equivalência patrimonial	-	-	-	-	-	-	-	-	-	-	-	-	-
Ganhos e perdas com investimentos	-	-	-	-	-	-	-	-	-	-	-	-	-
Outras receitas e despesas	0,74	(313,59)	8,74	-	-	-	-	-	(1.041,00)	-	(15.633,63)	54,56	(16.924,18)
Imposto De Renda	(1.282,13)	(30.210,33)	(4.119,14)	(1.284,06)	(1.365,22)	(48.208,75)	(13.543,78)	(12.539,24)	(1.769,26)	(1.104,93)	(13.238,24)	(15.768,46)	(144.433,54)
Imposto De Renda corrente	(740,87)	(17.743,31)	(2.923,04)	(753,07)	(806,92)	(29.647,79)	(7.218,14)	(7.895,38)	(1.199,69)	(633,67)	(7.011,29)	(9.984,38)	(86.557,55)
Contribuição Social corrente	(541,26)	(12.467,02)	(1.196,10)	(530,99)	(558,30)	(18.560,96)	(6.325,64)	(4.643,86)	(569,57)	(471,26)	(6.226,95)	(5.784,08)	(57.875,99)
Imposto De Renda diferido	-	-	-	-	-	-	-	-	-	-	-	-	-
Contribuição Social diferido	-	-	-	-	-	-	-	-	-	-	-	-	-
Resultado	(86.369,37)	1.056.316,02	(88.632,00)	(106.218,07)	(153.997,71)	1.553.780,27	286.864,47	226.932,58	99.097,99	(126.372,33)	406.360,53	388.647,69	3.456.410,07