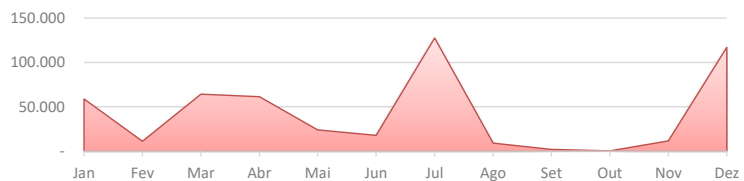


FAMILIARIS EDITORA LTDA

Dezembro



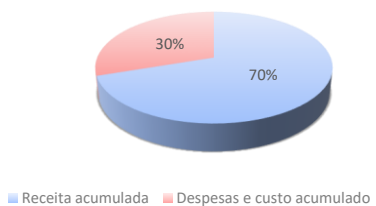
EVOLUÇÃO DA RECEITA



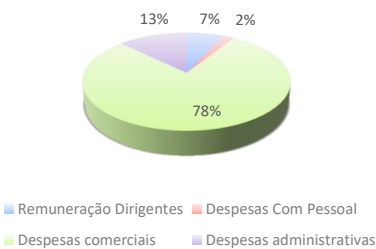
EVOLUÇÃO DAS DESPESAS



Receitas X Despesas



Despesas



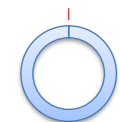
Margem Líquida:

57%



Liquidez Corrente:

2043%



Receita:

R\$ 504.523,33

Despesas:

R\$ 218.017,29

Resultado:

R\$ 285.723,63

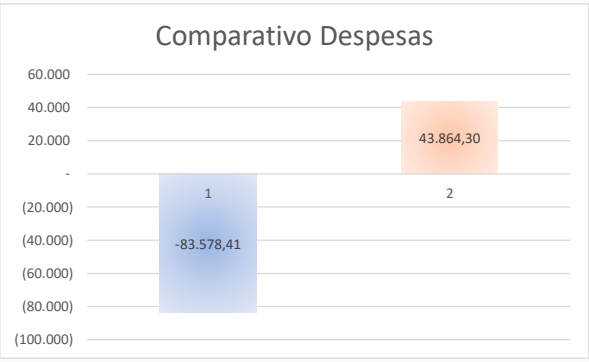
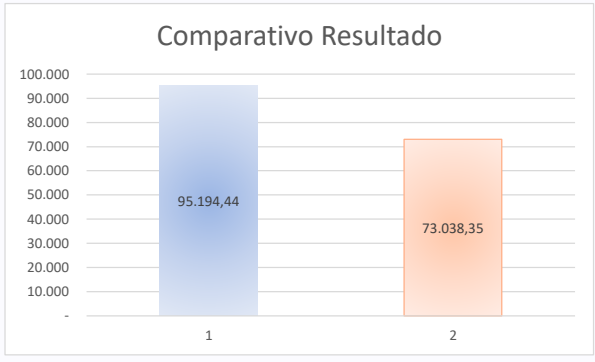
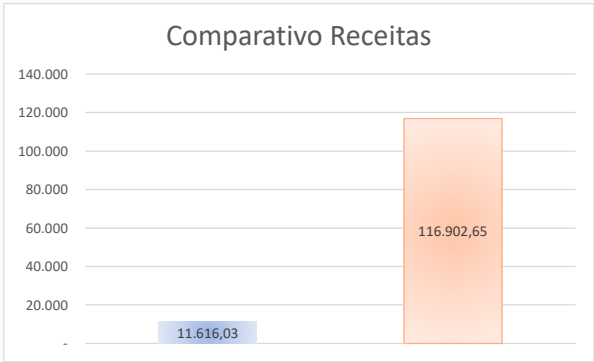
Caixa:

R\$ 463.506,30

FAMILIARIS EDITORA LTDA

Novembro ▼

Dezembro ▼



FAMILIARIS EDITORA LTDA

Balancos Patrimoniais de Dezembro de 2024 e Dezembro de 2023

Ativo	dezembro, 2024	dezembro, 2023	Passivo	dezembro, 2024	dezembro, 2023
Circulante			Circulante		
Caixa e equivalentes de caixa	463.506	205.956	Fornecedores	33.151	4.220
Impostos a recuperar	384	204	Salários e obrigações trabalhistas	2.287	1.584
Clientes a receber	250.539	234.413	Obrigações tributárias	1.572	4.409
Estoque de imóveis a comercial	-	-	Empréstimos e financiamentos	-	-
Adiantamentos	41.823	2.916	Adiantamento de clientes	-	-
Outros créditos	-	-	Partes relacionadas	-	-
	<u>756.252</u>	<u>443.488</u>	Outros passivos	-	-
				<u>37.011</u>	<u>10.213</u>
Não circulante			Não circulante		
Títulos e valores mobiliários	-	-	Impostos diferidos	-	-
Clientes a receber	-	-	Terrenos a pagar e permutas	-	-
Outros créditos	-	-	Empréstimos e financiamentos	-	-
Partes relacionadas	-	-	Provisão para contingências	-	-
AFAC	-	-	AFAC (passivo)	-	-
Investimentos	-	-	Outros passivos (não circulante)	-	-
Imobilizado e intangível	2.158	2.400		-	-
Propriedades para investimento	-	-		-	-
Outros investimentos	-	-		-	-
	<u>2.158</u>	<u>2.400</u>	Patrimônio líquido		
			Capital social	1.000	1.000
			Lucros / (Prejuízos) acumulados	434.675	(102.507)
			Outros resultados abrangentes	-	-
			Reservas	-	-
			Resultado do exercício	285.724	537.183
				<u>721.399</u>	<u>435.675</u>
Total do Ativo	<u>758.409</u>	<u>445.888</u>	Total do passivo	<u>758.409</u>	<u>445.888</u>

Rodrigo Borges Silva
Contador
CPF/MF nº 117.814.488-76
CRC 1SP190442/O-1

FAMILIARIS EDITORA LTDA

Demonstrações dos resultados nos exercícios Dezembro de 2024 e Dezembro de 2023

	dezembro, 2024	dezembro, 2023
Receita operacional bruta	504.523	905.248
Impostos Sobre a Receita	(782)	-
Outras deduções da receita	-	-
Receita Líquida	<u>503.741</u>	<u>905.248</u>
Custo dos serviços vendidos	(24.373)	(40.664)
Lucro bruto	<u>479.368</u>	<u>864.584</u>
Despesas gerais e administrativas	(34.753)	(81.713)
Despesas com pessoal	(22.183)	(21.455)
Despesas tributárias	(486)	(200)
Despesas comerciais	(130.876)	(209.947)
Despesas com provisões	-	-
Outras despesas e receitas	85	(51)
Despesas	<u>(188.213)</u>	<u>(313.366)</u>
Receitas financeiras	11.081	11.584
Despesas financeiras	(1.860)	(1.959)
Resultado financeiro	<u>9.220</u>	<u>9.625</u>
Resultado antes do imposto de renda e da contribuição social	<u>300.375</u>	<u>560.844</u>
Provisão para impostos correntes	(14.651)	(23.661)
Provisão para impostos diferidos	-	-
Lucro / (Prejuízo) líquido do exercício	<u>285.724</u>	<u>537.183</u>

Rodrigo Borges Silva
Contador
CPF/MF nº 117.814.488-76
CRC 1SP190442/O-1

DECLARAÇÃO DE FATURAMENTO

A FAMILIARIS EDITORA LTDA declara, para todos os fins, que a Empresa supracitada apresentou faturamento bruto no ano de 2024 conforme abaixo

	<u>2024</u>
Janeiro	58.941
Fevereiro	10.862
Março	64.282
Abril	61.365
Mai	24.116
Junho	17.882
Julho	127.504
Agosto	8.902
Setembro	1.952
Outubro	199
Novembro	11.616
Dezembro	116.903
	<u><u>504.523</u></u>

Rodrigo Borges Silva
Contador
CPF/MF nº 117.814.488-76
CRC 1SP190442/O-1

QUADRO RECEITAS X DESPESAS:

Mês	Receita	Despesa
Jan	58.941	(17.531)
Fev	10.862	(102.505)
Mar	64.282	(95.303)
Abr	61.365	(13.708)
Mai	24.116	(4.665)
Jun	17.882	(6.094)
Jul	127.504	(7.229)
Ago	8.902	(5.402)
Set	1.952	(1.507)
Out	199	(3.786)
Nov	11.616	83.578
Dez	116.903	(43.864)

FAMILIARIS EDITORA LTDA

Resultado Mensal 2024

Descrição	Janeiro	Fevereiro	Março	Abril	Maior	Junho	Julho	Agosto	Setembro	Outubro	Novembro	Dezembro	Total
Receita	58.941,37	10.862,29	64.282,15	61.364,65	24.115,89	17.882,19	127.503,67	8.901,64	1.952,10	198,70	11.616,03	116.902,65	504.523,33
Receita de venda de unidades	-	-	-	-	-	-	-	-	-	-	-	-	-
Receita de aluguel	-	-	-	-	-	-	-	-	-	-	-	-	-
Receita de prestação de serviços	-	-	9.045,36	-	-	-	-	-	-	-	-	-	9.045,36
Outras receitas	58.941,37	10.862,29	55.236,79	61.364,65	24.115,89	17.882,19	127.503,67	8.901,64	1.952,10	198,70	11.616,03	116.902,65	495.477,97
Deduções da Receita	-	-	(782,42)	0,01	-	-	-	-	-	-	-	-	(782,41)
PIS corrente	-	-	(58,79)	-	-	-	-	-	-	-	-	-	(58,79)
COFINS corrente	-	-	(271,37)	0,01	-	-	-	-	-	-	-	-	(271,36)
ISS	-	-	(452,26)	-	-	-	-	-	-	-	-	-	(452,26)
PIS diferido	-	-	-	-	-	-	-	-	-	-	-	-	-
COFINS diferido	-	-	-	-	-	-	-	-	-	-	-	-	-
Outras deduções da receita	-	-	0,00	-	-	-	-	-	-	-	-	-	0,00
Custo dos serviços prestados	(8.279,52)	(1.319,79)	(2.262,80)	(6.955,24)	(1.033,87)	(632,33)	(981,99)	(1.402,03)	898,03	(15,42)	(8,68)	(2.379,66)	(24.373,30)
Custo dos serviços prestados	(8.279,52)	(1.319,79)	(2.262,80)	(6.955,24)	(1.033,87)	(632,33)	(981,99)	(1.402,03)	898,03	(15,42)	(8,68)	(2.379,66)	(24.373,30)
Remuneração Dirigentes	(1.412,00)	(1.412,00)	(1.412,00)	(1.412,00)	(1.412,00)	(1.412,00)	(1.412,00)	(1.412,00)	(1.412,00)	(1.412,00)	(1.412,00)	(2.668,68)	(18.200,68)
Pró-Labore	(1.412,00)	(1.412,00)	(1.412,00)	(1.412,00)	(1.412,00)	(1.412,00)	(1.412,00)	(1.412,00)	(1.412,00)	(1.412,00)	(1.412,00)	(2.668,68)	(18.200,68)
Despesas Com Pessoal	(282,40)	(282,40)	(282,40)	(282,40)	(282,40)	(282,40)	(282,40)	(282,40)	(282,40)	(282,40)	(282,40)	(875,44)	(3.981,84)
Salários	-	-	-	-	-	-	-	-	-	-	-	-	-
Férias	-	-	-	-	-	-	-	-	-	-	-	-	-
13º Salário	-	-	-	-	-	-	-	-	-	-	-	-	-
INSS	(282,40)	(282,40)	(282,40)	(282,40)	(282,40)	(282,40)	(282,40)	(282,40)	(282,40)	(282,40)	(282,40)	(875,44)	(3.981,84)
FGTS	-	-	-	-	-	-	-	-	-	-	-	-	-
Vale Refeição	-	-	-	-	-	-	-	-	-	-	-	-	-
Assistência Médica	-	-	-	-	-	-	-	-	-	-	-	-	-
Despesas com transporte de pessoal	-	-	-	-	-	-	-	-	-	-	-	-	-
Gratificações	-	-	-	-	-	-	-	-	-	-	-	-	-
Outras despesas com pessoal	-	-	0,00	(0,00)	-	-	0,00	(0,00)	-	-	-	-	(0,00)
Despesas comerciais	(4.007,73)	(98.000,00)	(87.270,59)	(2.504,07)	-	-	-	-	-	-	91.689,61	(30.783,22)	(130.876,00)
Publicidade e propaganda	(4.007,73)	(98.000,00)	(87.270,59)	(2.504,07)	-	-	-	-	-	-	91.689,61	(30.783,22)	(130.876,00)
Comissões de vendas	-	-	-	-	-	-	-	-	-	-	-	-	-
Amostras e brindes	-	-	-	-	-	-	-	-	-	-	-	-	-
Feiras e eventos	-	-	-	-	-	-	-	-	-	-	-	-	-
Brindes	-	-	-	-	-	-	-	-	-	-	-	-	-
Viagens e representações	-	-	-	-	-	-	-	-	-	-	-	-	-
PECLD	-	-	-	-	-	-	-	-	-	-	-	-	-
Estande de vendas	-	-	-	-	-	-	-	-	-	-	-	-	-
Outras despesas comerciais	-	-	-	-	-	-	-	-	-	-	-	-	-
Despesas administrativas	(2.300,81)	(1.967,81)	(2.920,69)	(1.815,27)	(1.815,27)	(1.815,27)	(2.119,14)	(2.698,27)	(3.482,94)	(2.322,90)	(6.488,32)	(5.006,32)	(34.753,01)
Aluguéis e condomínios	-	-	-	-	-	-	-	-	-	-	-	-	-
Depreciações e amortizações	(20,17)	(20,17)	(20,17)	(20,17)	(20,17)	(20,17)	(20,17)	(20,17)	(20,17)	(20,17)	(20,17)	(20,17)	(242,04)
Manutenção e reparos	-	-	-	-	-	-	-	-	-	-	-	-	-
Energia elétrica	-	-	-	-	-	-	-	-	-	-	-	-	-
Viagens e representações	-	-	-	-	-	-	-	-	-	-	-	-	-
Higiene e limpeza	-	-	-	-	-	-	-	-	-	-	-	-	-
Copa, cozinha e refeitório	(27,00)	-	-	-	-	-	-	-	-	-	-	-	(27,00)
Legais e judiciais	-	-	-	-	-	-	-	(1.671,69)	-	-	-	-	(1.671,69)
Serviços profissionais contratados	-	-	-	-	-	-	-	(102,00)	(51,00)	(51,00)	(2.951,00)	(51,00)	(3.206,00)
Auditoria	-	-	-	-	-	-	-	-	-	-	-	-	-
Consultoria	-	-	-	-	-	-	-	-	-	-	-	-	-
Contabilidade	(1.552,54)	(1.552,54)	(2.505,42)	(1.400,00)	(1.400,00)	(1.400,00)	(1.500,00)	(1.600,00)	(1.640,00)	(1.400,00)	(2.800,00)	(1.400,00)	(20.150,50)
Informática	(395,10)	(395,10)	(395,10)	(395,10)	(395,10)	(395,10)	(1.485,79)	695,59	(395,10)	(395,10)	(417,15)	(2.139,90)	(6.508,05)
Reembolso de despesas	-	-	-	-	-	-	886,82	-	(1.172,86)	0,00	-	-	(286,04)
Despesas com entidades regulatórias	-	-	-	-	-	-	-	-	-	-	-	-	-
Outras despesas administrativas	(306,00)	-	(0,00)	0,00	-	-	-	-	(203,81)	(456,63)	(300,00)	(1.395,25)	(2.661,69)
Despesas tributárias	(1,39)	(269,87)	1,13	-	-	(2.210,30)	(216,23)	-	2.210,30	0,00	-	-	(486,36)
IOF	(1,39)	-	1,13	-	-	-	-	-	-	-	-	-	(0,26)
IPTU	-	-	-	-	-	-	-	-	-	-	-	-	-
Outras despesas tributárias	-	(269,87)	-	-	-	(2.210,30)	(216,23)	-	2.210,30	0,00	-	-	(486,10)
Despesas Financeiras	(673,79)	(88,50)	148,26	(123,00)	(198,00)	(18,75)	(141,75)	(160,50)	(160,50)	(123,00)	(123,00)	(197,75)	(1.860,28)
Despesas Bancárias	(357,25)	(88,50)	127,00	(123,00)	(198,00)	(18,75)	(141,75)	(160,50)	(160,50)	(123,00)	(123,00)	(197,75)	(1.565,00)
Juros pagos ou incorridos	(21,26)	-	21,26	-	-	-	-	-	-	-	-	-	-
Despesas com instrumentos financeiros	-	-	-	-	-	-	-	-	-	-	-	-	-
Outras despesas financeiras	(295,28)	-	-	-	-	-	-	-	-	-	-	-	(295,28)

FAMILIARIS EDITORA LTDA

Resultado Mensal 2024

Descrição	Janeiro	Fevereiro	Março	Abril	Maió	Junho	Julho	Agosto	Setembro	Outubro	Novembro	Dezembro	Total
Receitas Financeiras	1.034,21	1.424,50	855,27	951,80	882,73	869,67	1.040,96	994,37	1.009,13	492,49	611,63	913,77	11.080,53
Rendimento de aplicação financeira	1.034,20	1.362,89	855,27	951,79	882,73	869,67	1.040,96	987,33	1.004,48	492,49	611,63	913,77	11.007,21
Receitas de instrumentos financeiros	-	-	-	-	-	-	-	-	-	-	-	-	-
Receitas de instrumentos financeiros	0,01	61,61	-	0,01	-	-	-	7,04	4,65	-	-	-	73,32
Outras receitas financeiras	-	-	-	-	-	-	-	-	-	-	-	-	-
Outras receitas e despesas	(15,30)	-	-	59,59	(44,90)	23,95	40,35	-	-	-	3,21	17,69	84,59
Constituição para perdas diversas	-	-	-	-	-	-	-	-	-	-	-	-	-
Provisão para contingências	-	-	-	-	-	-	-	-	-	-	-	-	-
Redução ao valor recuperável líquido	-	-	-	-	-	-	-	-	-	-	-	-	-
Equivalência patrimonial	-	-	-	-	-	-	-	-	-	-	-	-	-
Ganhos e perdas com investimentos	-	-	-	-	-	-	-	-	-	-	-	-	-
Outras receitas e despesas	(15,30)	-	-	59,59	(44,90)	23,95	40,35	-	-	-	3,21	17,69	84,59
Imposto De Renda	(1.592,08)	(589,54)	(2.159,35)	(1.627,55)	(761,70)	(616,44)	(3.156,92)	(441,61)	(286,69)	(122,73)	(411,64)	(2.884,69)	(14.650,94)
Imposto De Renda corrente	(862,43)	(344,02)	(1.225,31)	(879,15)	(421,80)	(345,04)	(1.686,19)	(255,98)	(174,79)	(76,26)	(231,14)	(1.539,90)	(8.042,01)
Contribuição Social corrente	(729,65)	(245,52)	(934,04)	(748,40)	(339,90)	(271,40)	(1.470,73)	(185,63)	(111,90)	(46,47)	(180,50)	(1.344,79)	(6.608,93)
Imposto De Renda diferido	-	-	-	-	-	-	-	-	-	-	-	-	-
Contribuição Social diferido	-	-	-	-	-	-	-	-	-	-	-	-	-
Resultado	41.410,56	(91.643,12)	(31.803,44)	47.656,52	19.450,48	11.788,32	120.274,55	3.499,20	445,03	(3.587,26)	95.194,44	73.038,35	285.723,63

QUADRO DESPESAS:

Mês	Remuneração Dirigentes	Despesas Com Pessoal	Despesas comerciais	Despesas administrativas
Jan	(1.412)	(282)	(4.008)	(2.301)
Fev	(1.412)	(282)	(98.000)	(1.968)
Mar	(1.412)	(282)	(87.271)	(2.921)
Abr	(1.412)	(282)	(2.504)	(1.815)
Mai	(1.412)	(282)	-	(1.815)
Jun	(1.412)	(282)	-	(1.815)
Jul	(1.412)	(282)	-	(2.119)
Ago	(1.412)	(282)	-	(2.698)
Set	(1.412)	(282)	-	(3.483)
Out	(1.412)	(282)	-	(2.323)
Nov	(1.412)	(282)	91.690	(6.488)
Dez	(2.669)	(875)	(30.783)	(5.006)