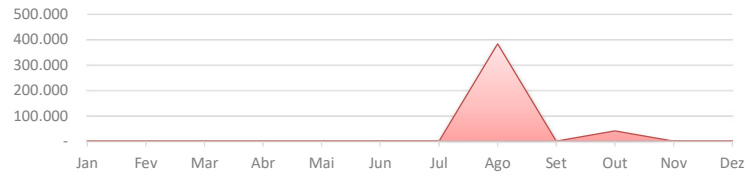


SUBVIDS VESTUARIO E ACESSORIOS LTDA

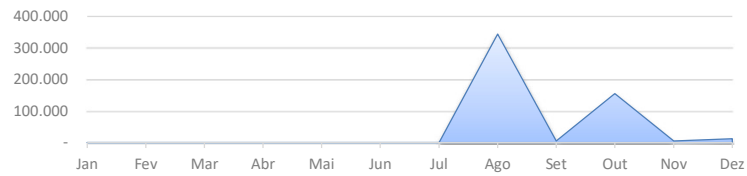
Julho



EVOLUÇÃO DA RECEITA



EVOLUÇÃO DAS DESPESAS



Receitas X Despesas

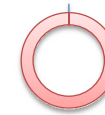


Despesas



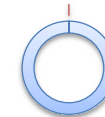
Margem Líquida:

0%



Liquidez Corrente:

128%



Receita:

R\$ -

Despesas:

R\$ 99,00

Resultado:

-R\$ 99,00

Caixa:

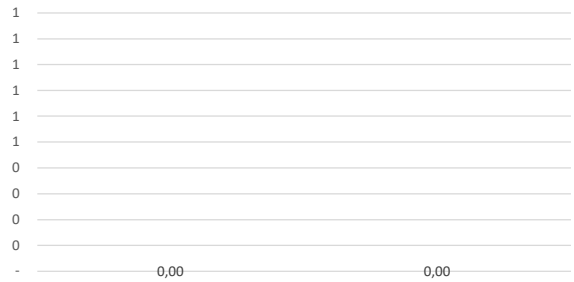
R\$ 50.000,00

**SUBVIDS VESTUARIO E
ACESSORIOS LTDA**


Junho ▼

Julho ▼

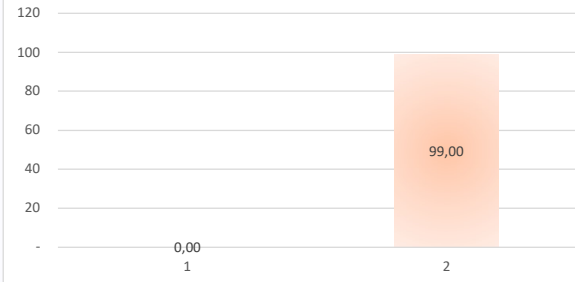
Comparativo Receitas



Comparativo Resultado



Comparativo Despesas



SUBVIDS VESTUARIO E ACESSORIOS LTDA

Balços Patrimoniais de Dezembro de 2024 e Dezembro de 2023

Ativo	dezembro, 2024	dezembro, 2023	Passivo	dezembro, 2024	dezembro, 2023
Circulante			Circulante		
Caixa e equivalentes de caixa	309.595	-	Fornecedores	217.919	-
Impostos a recuperar	-	-	Salários e obrigações trabalhistas	1.977	-
Clientes a receber	327.594	-	Obrigações tributárias	966	-
Estoque de imóveis a comercializar	81.653	-	Empréstimos e financiamentos	-	-
Adiantamentos	-	-	Adiantamento de clientes	334.311	-
Outros créditos	-	-	Partes relacionadas	-	-
	<u>718.842</u>	<u>-</u>	Outros passivos	-	-
				<u>555.173</u>	<u>-</u>
Não circulante			Não circulante		
Títulos e valores mobiliários	-	-	Impostos diferidos	-	-
Clientes a receber	-	-	Terrenos a pagar e permutas	-	-
Outros créditos	-	-	Empréstimos e financiamentos	-	-
Partes relacionadas	7.859	-	Provisão para contingências	-	-
AFAC	-	-	AFAC (passivo)	375.000	-
Investimentos	-	-	Outros passivos (não circulante)	-	-
Imobilizado e intangível	-	-		<u>375.000</u>	<u>-</u>
Propriedades para investimento	-	-			
Outros investimentos	-	-			
	<u>7.859</u>	<u>-</u>	Patrimônio líquido		
			Capital social	25.000	-
			Lucros / (Prejuízos) acumulados	-	-
			Outros resultados abrangentes	-	-
			Reservas	-	-
			Resultado do exercício	(228.472)	-
				<u>(203.472)</u>	<u>-</u>
Total do Ativo	<u>726.701</u>	<u>-</u>	Total do passivo	<u>726.701</u>	<u>-</u>

Rodrigo Borges Silva
Contador
CPF/MF nº 117.814.488-76
CRC 1SP190442/O-1

SUBVIDS VESTUARIO E ACESSORIOS LTDA

Demonstrações dos resultados nos exercícios Dezembro de 2024 e Dezembro de 2023

	dezembro, 2024	dezembro, 2023
Receita operacional bruta	424.765	-
Impostos Sobre a Receita	(129.269)	-
Outras deduções da receita	(480)	-
Receita Líquida	<u>295.017</u>	<u>-</u>
Custo dos serviços vendidos	(126.059)	-
Lucro bruto	<u>168.958</u>	<u>-</u>
Despesas gerais e administrativas	(19.008)	-
Despesas com pessoal	(5.083)	-
Despesas tributárias	(580)	-
Despesas comerciais	(361.715)	-
Despesas com provisões	-	-
Outras despesas e receitas	-	-
Despesas	<u>(386.387)</u>	<u>-</u>
Receitas financeiras	146	-
Despesas financeiras	(1.470)	-
Resultado financeiro	<u>(1.323)</u>	<u>-</u>
Resultado antes do imposto de renda e da contribuição social	<u>(218.752)</u>	<u>-</u>
Provisão para impostos correntes	(9.720)	-
Provisão para impostos diferidos	-	-
Lucro / (Prejuízo) líquido do exercício	<u>(228.472)</u>	<u>-</u>

Rodrigo Borges Silva
Contador
CPF/MF nº 117.814.488-76
CRC 1SP190442/O-1

DECLARAÇÃO DE FATURAMENTO

A SUBVIDS VESTUARIO E ACESSORIOS LTDA declara, para todos os fins, que a Empresa supracitada apresentou faturamento bruto no ano de 2024 conforme abaixo

	<u>2024</u>
Janeiro	-
Fevereiro	-
Março	-
Abril	-
Maio	-
Junho	-
Julho	-
Agosto	383.437
Setembro	-
Outubro	40.711
Novembro	618
Dezembro	-
	<u><u>424.765</u></u>

Rodrigo Borges Silva
Contador
CPF/MF nº 117.814.488-76
CRC 1SP190442/O-1

QUADRO RECEITAS X DESPESAS:

Mês	Receita	Despesa
Jan	-	-
Fev	-	-
Mar	-	-
Abr	-	-
Mai	-	-
Jun	-	-
Jul	-	(99)
Ago	383.437	(344.407)
Set	-	(5.394)
Out	40.711	(155.933)
Nov	618	(4.965)
Dez	-	(12.690)

SUBVIDS VESTUARIO E ACESSORIOS LTDA

Resultado Mensal 2024

Descrição	Janeiro	Fevereiro	Março	Abril	Maio	Junho	Julho	Agosto	Setembro	Outubro	Novembro	Dezembro	Total
Receita	-	-	-	-	-	-	-	383.436,51	-	40.711,43	617,50	-	424.765,44
## Receita de venda de mercadoria	-	-	-	-	-	-	-	383.436,51	-	40.711,43	617,50	-	424.765,44
## Receita de aluguel	-	-	-	-	-	-	-	-	-	-	-	-	-
## Receita de prestação de serviços	-	-	-	-	-	-	-	-	-	-	-	-	-
## Outras receitas	-	-	-	-	-	-	-	-	-	-	-	-	-
Deduções da Receita	-	-	-	-	-	-	-	(115.722,46)	-	(13.413,05)	(133,69)	-	(129.748,80)
## Vendas canceladas e devolucoes	-	-	-	-	-	-	-	-	(479,60)	-	-	-	(479,60)
## PIS corrente	-	-	-	-	-	-	-	(2.492,34)	-	(264,62)	(4,01)	-	(2.760,97)
## COFINS corrente	-	-	-	-	-	-	-	(11.503,11)	-	(1.221,34)	(18,53)	-	(12.742,98)
## ISS	-	-	-	-	-	-	-	-	-	-	-	-	-
## PIS diferido	-	-	-	-	-	-	-	-	-	-	-	-	-
## COFINS diferido	-	-	-	-	-	-	-	-	-	-	-	-	-
## ICMS	-	-	-	-	-	-	-	(101.727,01)	-	(11.927,09)	(111,15)	-	(113.765,25)
Custo dos serviços prestados	-	-	-	-	-	-	-	(14.204,23)	-	(111.439,68)	(414,95)	-	(126.058,86)
## Custo dos serviços prestados	-	-	-	-	-	-	-	(14.204,23)	-	(111.439,68)	(414,95)	-	(126.058,86)
Remuneração Dirigentes	-	-	-	-	-	-	-	-	-	-	-	(4.236,00)	(4.236,00)
## Pró-Labore	-	-	-	-	-	-	-	-	-	-	-	(4.236,00)	(4.236,00)
Despesas Com Pessoal	-	-	-	-	-	-	-	-	-	-	-	(847,20)	(847,20)
## Salários	-	-	-	-	-	-	-	-	-	-	-	-	-
## Férias	-	-	-	-	-	-	-	-	-	-	-	-	-
## 13º Salário	-	-	-	-	-	-	-	-	-	-	-	-	-
## INSS	-	-	-	-	-	-	-	-	-	-	-	(847,20)	(847,20)
## FGTS	-	-	-	-	-	-	-	-	-	-	-	-	-
## Vale Refeição	-	-	-	-	-	-	-	-	-	-	-	-	-
## Assistência Médica	-	-	-	-	-	-	-	-	-	-	-	-	-
## Despesas com transporte de pessoal	-	-	-	-	-	-	-	-	-	-	-	-	-
## Gratificações	-	-	-	-	-	-	-	-	-	-	-	-	-
## Outras despesas com pessoal	-	-	-	-	-	-	-	-	-	-	-	-	-
Despesas comerciais	-	-	-	-	-	-	-	(317.938,37)	-	(38.576,72)	-	(5.200,00)	(361.715,09)
## Publicidade e propaganda	-	-	-	-	-	-	-	(1.820,00)	-	-	-	(5.200,00)	(7.020,00)
## Comissões de vendas	-	-	-	-	-	-	-	-	-	-	-	-	-
## Amostras e brindes	-	-	-	-	-	-	-	(316.118,37)	-	(38.576,72)	-	-	(354.695,09)
## Feiras e eventos	-	-	-	-	-	-	-	-	-	-	-	-	-
## Brindes	-	-	-	-	-	-	-	-	-	-	-	-	-
## Viagens e representacoes	-	-	-	-	-	-	-	-	-	-	-	-	-
## PECLD	-	-	-	-	-	-	-	-	-	-	-	-	-
## Estande de vendas	-	-	-	-	-	-	-	-	-	-	-	-	-
## Outras despesas comerciais	-	-	-	-	-	-	-	-	-	-	-	-	-
Despesas administrativas	-	-	-	-	-	-	(99,00)	(2.664,50)	(4.954,00)	(4.519,50)	(4.348,00)	(2.423,00)	(19.008,00)
## Aluguéis e condomínios	-	-	-	-	-	-	-	-	-	-	-	-	-
## Depreciacoes e amortizacoes	-	-	-	-	-	-	-	-	-	-	-	-	-
## Manutencao e reparos	-	-	-	-	-	-	-	-	-	-	-	-	-
## Energia elétrica	-	-	-	-	-	-	-	-	-	-	-	-	-
## Viagens e representacoes	-	-	-	-	-	-	-	-	-	-	-	-	-
## Higiene e limpeza	-	-	-	-	-	-	-	-	-	-	-	-	-
## Copa, cozinha e refeitório	-	-	-	-	-	-	-	-	-	-	-	-	-
## Legais e judiciais	-	-	-	-	-	-	-	-	-	(1.600,00)	-	-	(1.600,00)
## Serviços profissionais contratados	-	-	-	-	-	-	-	(962,50)	-	(1.217,50)	-	(700,00)	(2.880,00)
## Auditoria	-	-	-	-	-	-	-	-	-	-	-	-	-
## Consultoria	-	-	-	-	-	-	-	-	-	-	-	-	-
## Contabilidade	-	-	-	-	-	-	-	(1.603,00)	(3.103,00)	(1.603,00)	(3.206,00)	(1.603,00)	(11.118,00)
## Informatica	-	-	-	-	-	-	(99,00)	(99,00)	(1.851,00)	(99,00)	(1.142,00)	(120,00)	(3.410,00)
## Reembolso de despesas	-	-	-	-	-	-	-	-	-	-	-	-	-
## Despesas com entidades regulatórias	-	-	-	-	-	-	-	-	-	-	-	-	-
## Outras despesas administrativas	-	-	-	-	-	-	-	-	-	-	-	-	-
Despesas tributárias	-	-	-	-	-	-	-	(7,06)	-	(355,00)	(218,37)	-	(580,43)
## IOF	-	-	-	-	-	-	-	(7,06)	-	-	-	-	(7,06)
## IPTU	-	-	-	-	-	-	-	-	-	-	-	-	-
## Outras despesas tributárias	-	-	-	-	-	-	-	-	-	(355,00)	(218,37)	-	(573,37)
Despesas Financeiras	-	-	-	-	-	-	-	(861,00)	(474,36)	(134,25)	-	-	(1.469,61)
## Despesas Bancárias	-	-	-	-	-	-	-	(861,00)	(474,36)	(34,25)	-	-	(1.369,61)
## Juros pagos ou incorridos	-	-	-	-	-	-	-	-	-	(100,00)	-	-	(100,00)
## Despesas com instrumentos financeiros	-	-	-	-	-	-	-	-	-	-	-	-	-
## Outras despesas financeiras	-	-	-	-	-	-	-	-	-	-	-	-	-
Receitas Financeiras	-	-	-	-	-	-	-	13,27	45,42	26,60	40,31	20,67	146,27
## Rendimento de aplicação financeira	-	-	-	-	-	-	-	13,27	45,42	26,59	40,31	20,67	146,26

SUBVIDS VESTUARIO E ACESSORIOS LTDA

Resultado Mensal 2024

Descrição	Janeiro	Fevereiro	Março	Abril	Maio	Junho	Julho	Agosto	Setembro	Outubro	Novembro	Dezembro	Total
# Receitas de instrumentos financeiros	-	-	-	-	-	-	-	-	-	-	-	-	-
# Receitas de instrumentos financeiros	-	-	-	-	-	-	-	-	-	0,01	-	-	0,01
# Outras receitas financeiras	-	-	-	-	-	-	-	-	-	-	-	-	-
Outras receitas e despesas	-	-	-	-	-	-	-	-	-	-	-	-	-
## Constituição para perdas diversas	-	-	-	-	-	-	-	-	-	-	-	-	-
## Provisão para contingências	-	-	-	-	-	-	-	-	-	-	-	-	-
## Redução ao valor recuperável líquido	-	-	-	-	-	-	-	-	-	-	-	-	-
## Equivalência patrimonial	-	-	-	-	-	-	-	-	-	-	-	-	-
## Ganhos e perdas com investimentos	-	-	-	-	-	-	-	-	-	-	-	-	-
## Outras receitas e despesas	-	-	-	-	-	-	-	-	-	-	-	-	-
Imposto De Renda	-	-	-	-	-	-	-	(8.745,54)	(10,90)	(934,61)	(23,76)	(4,96)	(9.719,77)
# Imposto De Renda corrente	-	-	-	-	-	-	-	(4.603,23)	(6,81)	(492,53)	(13,46)	(3,10)	(5.119,13)
# Contribuição Social corrente	-	-	-	-	-	-	-	(4.142,31)	(4,09)	(442,08)	(10,30)	(1,86)	(4.600,64)
# Imposto De Renda diferido	-	-	-	-	-	-	-	-	-	-	-	-	-
# Contribuição Social diferido	-	-	-	-	-	-	-	-	-	-	-	-	-
Resultado	-	-	-	-	-	-	(99,00)	(76.693,38)	(5.393,84)	(128.634,78)	(4.480,96)	(12.690,49)	(228.472,05)

QUADRO DESPESAS:

Mês	Remuneração Dirigentes	Despesas Com Pessoal	Despesas comerciais	Despesas administrativas
Jan	-	-	-	-
Fev	-	-	-	-
Mar	-	-	-	-
Abr	-	-	-	-
Mai	-	-	-	-
Jun	-	-	-	-
Jul	-	-	-	(99)
Ago	-	-	(317.938)	(2.665)
Set	-	-	-	(4.954)
Out	-	-	(38.577)	(4.520)
Nov	-	-	-	(4.348)
Dez	(4.236)	(847)	(5.200)	(2.423)