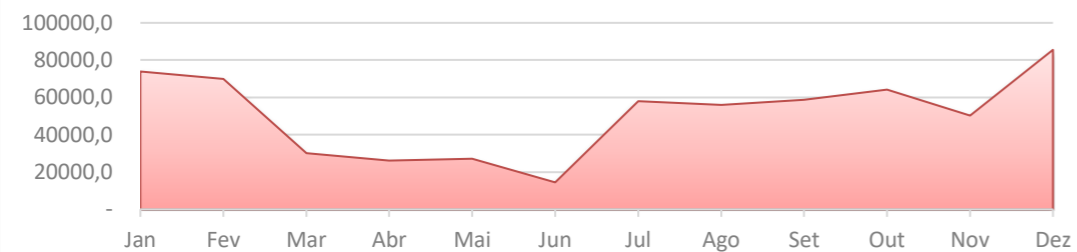


SAPIENTIA CURSOS E TREINAMENTOS LTDA

Dezembro



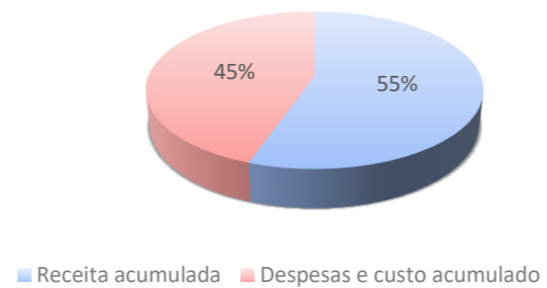
EVOLUÇÃO DA RECEITA



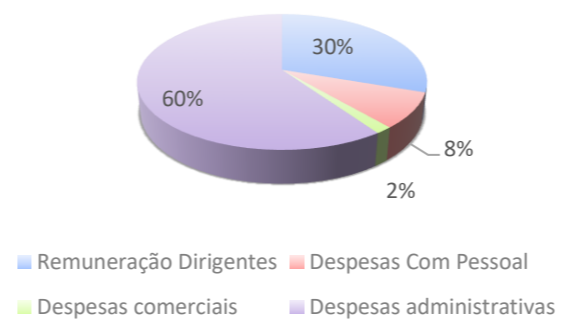
EVOLUÇÃO DAS DESPESAS



Receitas X Despesas




Despesas



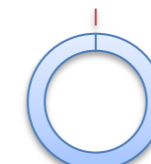
Margem Líquida:

12%



Liquidez Corrente:

888%



Receita:

R\$ 614.307,71

Despesas:

R\$ 495.977,85

Resultado:

R\$ 76.579,86

Caixa:

R\$ 217.437,21

**SAPIENTIA CURSOS E
TREINAMENTOS LTDA**

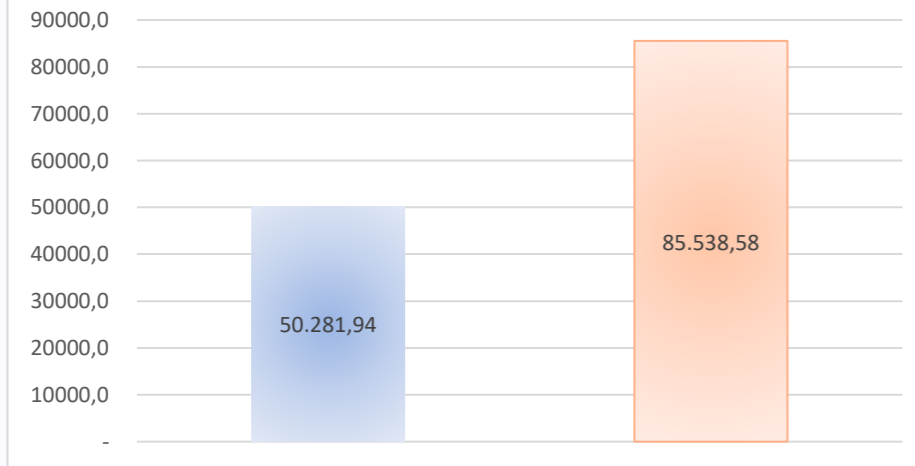
Novembro



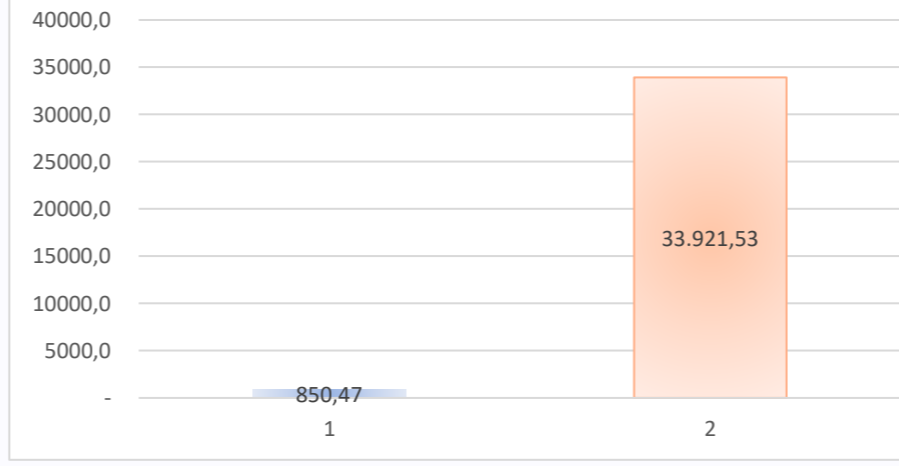
Dezembro



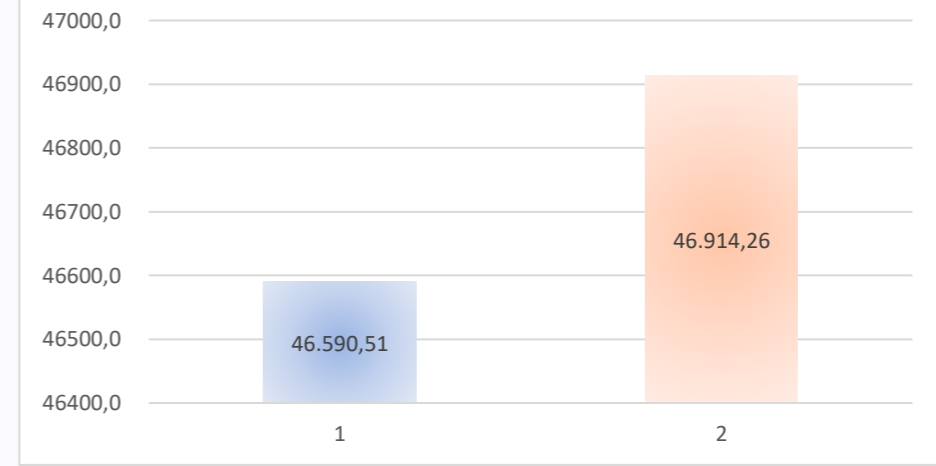
Comparativo Receitas



Comparativo Resultado



Comparativo Despesas



SAPIENTIA CURSOS E TREINAMENTOS LTDA

Balancos Patrimoniais de Dezembro de 2024 e Dezembro de 2023

	dezembro, 2024	dezembro, 2023		dezembro, 2024	dezembro, 2023
Ativo			Passivo		
Circulante			Circulante		
Caixa e equivalentes de caixa	217.437	201.896	Fornecedores	2.758	4.389
Impostos a recuperar	-	229	Salários e obrigações trabalhistas	6.507	1.175
Clientes a receber	11.322	-	Obrigações tributárias	20.551	20.178
Estoque de imóveis a comercializar	-	-	Empréstimos e financiamentos	-	-
Adiantamentos	59.831	20.000	Adiantamento de clientes	2.701	25.345
Outros créditos	-	-	Partes relacionadas	-	-
	<u>288.590</u>	<u>222.125</u>	Outros passivos	-	-
				<u>32.517</u>	<u>51.087</u>
Não circulante			Não circulante		
Títulos e valores mobiliários	-	-	Impostos diferidos	-	-
Clientes a receber	-	-	Terrenos a pagar e permutas	-	-
Outros créditos	-	182	Empréstimos e financiamentos (não c	-	-
Partes relacionadas	89	-	Provisão para contingências	-	-
AFAC	-	-	AFAC (passivo)	203.000	180.000
Investimentos	-	8.362	Outros passivos (não circulante)	-	-
Imobilizado e intangível	-	-		<u>203.000</u>	<u>180.000</u>
Propriedades para investimento	-	-			
Outros investimentos	-	-	Patrimônio líquido		
	<u>89</u>	<u>8.543</u>	Capital social	5.000	28.000
			Lucros/(Prejuízos) acumulados	(28.418)	(121.150)
			Outros resultados abrangentes	-	-
			Reservas	-	-
			Resultado do exercício	76.580	92.732
				<u>53.162</u>	<u>(418)</u>
Total do Ativo	<u>288.678</u>	<u>230.669</u>	Total do passivo	<u>288.678</u>	<u>230.669</u>

Rodrigo Borges Silva
Contador
CPF/MF nº 117.814.488-76
CRC 1SP190442/O-1

SAPIENTIA CURSOS E TREINAMENTOS LTDA

Demonstrações dos resultados nos exercícios Dezembro de 2024 e Dezembro de 2023

	dezembro, 2024	dezembro, 2023
Receita operacional bruta	614.308	694.595
Impostos Sobre a Receita	(41.412)	(60.081)
Outras deduções da receita	(338)	-
Receita Líquida	<u>572.558</u>	<u>634.515</u>
Custo dos serviços vendidos	(304.693)	(159.747)
Lucro bruto	<u>267.865</u>	<u>474.768</u>
Despesas gerais e administrativas	(64.462)	(226.210)
Despesas com pessoal	(36.371)	(71.311)
Despesas tributárias	(377)	(218)
Despesas comerciais	(24.864)	-
Despesas com provisões	-	-
Outras despesas e receitas	(8.362)	-
Despesas	<u>(134.437)</u>	<u>(297.739)</u>
Receitas financeiras	8.067	5.812
Despesas financeiras	(15.191)	(35.899)
Resultado financeiro	<u>(7.123)</u>	<u>(30.087)</u>
Resultado antes do imposto de renda e da contribuição social	<u>126.305</u>	<u>146.942</u>
Provisão para impostos correntes	(49.725)	(54.211)
Provisão para impostos diferidos	-	-
Lucro / (Prejuízo) líquido do exercício	<u>76.580</u>	<u>92.732</u>

Rodrigo Borges Silva
Contador
CPF/MF nº 117.814.488-76
CRC 1SP190442/O-1

DECLARAÇÃO DE FATURAMENTO

A SAPIENTIA CURSOS E TREINAMENTOS LTDA declara, para todos os fins, que a Empresa supracitada apresentou faturamento bruto no ano de 2024 conforme abaixo

	<u>2024</u>
Janeiro	73.924
Fevereiro	69.993
Março	30.205
Abril	26.044
Maio	27.141
Junho	14.350
Julho	57.984
Agosto	55.909
Setembro	58.776
Outubro	64.162
Novembro	50.282
Dezembro	85.539
	<u><u>614.308</u></u>

Rodrigo Borges Silva
Contador
CPF/MF nº 117.814.488-76
CRC 1SP190442/O-1

QUADRO RECEITAS X DESPESAS:

Mês	Receita	Despesa
Jan	73.924	(40.359)
Fev	69.993	(32.227)
Mar	30.205	(28.697)
Abr	26.044	(15.837)
Mai	27.141	(23.668)
Jun	14.350	(42.967)
Jul	57.984	(58.735)
Ago	55.909	(56.487)
Set	58.776	(41.172)
Out	64.162	(62.325)
Nov	50.282	(46.591)
Dez	85.539	(46.914)

SAPIENTIA CURSOS E TREINAMENTOS LTDA

Resultado Mensal 2024

Descrição	Janeiro	Fevereiro	Março	Abril	Maior	Junho	Julho	Agosto	Setembro	Outubro	Novembro	Dezembro	Total
Receita	73.923,91	69.992,80	30.205,00	26.043,62	27.141,18	14.349,92	57.983,76	55.909,40	58.775,80	64.161,80	50.281,94	85.538,58	614.307,71
Receita de venda de mercadoria	-	-	-	-	-	-	-	-	-	-	-	-	-
Receita de aluguel	-	-	-	-	-	-	-	-	-	-	-	-	-
Receita de prestação de serviços	73.923,91	69.992,80	30.205,00	26.043,62	27.141,18	14.349,92	57.983,76	55.909,40	58.775,80	64.161,80	50.281,94	85.538,58	614.307,71
Outras receitas	-	-	-	-	-	-	-	-	-	-	-	-	-
Deduções da Receita	(6.394,43)	(6.054,10)	(2.612,12)	(2.252,54)	(2.347,47)	(1.164,66)	(3.276,08)	(3.158,88)	(3.320,83)	(3.625,14)	(2.840,96)	(4.702,79)	(41.750,00)
PIS corrente	(480,51)	(454,95)	(196,33)	(169,28)	(176,42)	(93,27)	(376,89)	(363,41)	(382,04)	(417,05)	(326,73)	(556,00)	(3.992,88)
COFINS corrente	(2.217,72)	(2.099,78)	(906,15)	(781,31)	(814,24)	(430,50)	(1.739,51)	(1.677,28)	(1.763,27)	(1.924,85)	(1.508,32)	(2.566,16)	(18.429,09)
ISS	(3.696,20)	(3.499,37)	(1.509,64)	(1.301,95)	(1.356,81)	(640,89)	(1.159,68)	(1.118,19)	(1.175,52)	(1.283,24)	(1.005,91)	(1.242,21)	(18.989,61)
PIS diferido	-	-	-	-	-	-	-	-	-	-	-	-	-
COFINS diferido	-	-	-	-	-	-	-	-	-	-	-	-	-
Outras deduções da receita	-	(0,00)	0,00	0,00	(0,00)	0,00	(0,00)	0,00				(338,42)	(338,42)
Custo dos serviços prestados	(9.509,58)	(5.897,00)	(5.788,08)	(1.895,33)	(11.482,33)	(21.313,67)	(12.850,45)	(101.108,46)	(28.363,73)	(45.442,63)	(33.656,82)	(27.384,82)	(304.692,90)
Custo dos serviços prestados	(9.509,58)	(5.897,00)	(5.788,08)	(1.895,33)	(11.482,33)	(21.313,67)	(12.850,45)	(101.108,46)	(28.363,73)	(45.442,63)	(33.656,82)	(27.384,82)	(304.692,90)
Remuneração Dirigentes	(1.256,68)	(1.256,68)	(1.722,64)	(1.412,00)	(1.412,00)	(1.412,00)	(1.411,99)	(1.412,00)	(1.412,00)	(1.412,00)	(1.412,00)	(2.824,00)	(18.355,99)
Pró-Labore	(1.256,68)	(1.256,68)	(1.722,64)	(1.412,00)	(1.412,00)	(1.412,00)	(1.411,99)	(1.412,00)	(1.412,00)	(1.412,00)	(1.412,00)	(2.824,00)	(18.355,99)
Despesas Com Pessoal	(4.916,61)	(5.267,15)	7.020,82	(383,03)	(282,40)	(1.503,83)	(1.503,83)	(3.094,46)	(2.985,62)	(1.749,23)	(2.563,25)	(786,91)	(18.015,50)
Salários	(3.940,67)	(3.739,96)	7.680,63	-	-	-	-	-	-	-	-	-	-
Férias	-	-	-	-	-	-	-	-	-	-	-	-	-
13º Salário	-	-	-	-	-	-	-	-	-	-	-	-	-
INSS	(875,31)	(1.426,56)	(559,18)	(282,40)	(282,40)	(1.503,83)	(1.503,83)	(3.094,46)	(2.985,62)	(1.749,23)	(2.563,25)	(786,91)	(17.612,98)
FGTS	-	-	-	-	-	-	-	-	-	-	-	-	-
Vale Refeição	-	-	-	-	-	-	-	-	-	-	-	-	-
Assistência Médica	(100,63)	(100,63)	(100,63)	(100,63)	-	-	-	-	-	-	-	-	(402,52)
Despesas com transporte de pessoal	-	-	-	-	-	-	-	-	-	-	-	-	-
Gratificações	-	-	-	-	-	-	-	-	-	-	-	-	-
Outras despesas com pessoal	-	-	-	-	-	-	-	-	-	-	-	-	-
Despesas comerciais	-	(74,55)	-	-	(1.086,12)	(3.409,20)	(20.144,45)	-	-	-	-	(150,00)	(24.864,32)
Publicidade e propaganda	-	(74,55)	-	-	(1.086,12)	(3.409,20)	(20.144,45)	-	-	-	-	(150,00)	(24.864,32)
Comissões de vendas	-	-	-	-	-	-	-	-	-	-	-	-	-
Amostras e brindes	-	-	-	-	-	-	-	-	-	-	-	-	-
Feiras e eventos	-	-	-	-	-	-	-	-	-	-	-	-	-
Brindes	-	-	-	-	-	-	-	-	-	-	-	-	-
Viagens e representações	-	-	-	-	-	-	-	-	-	-	-	-	-
PECLD	-	-	-	-	-	-	-	-	-	-	-	-	-
Estande de vendas	-	-	-	-	-	-	-	-	-	-	-	-	-
Outras despesas comerciais	-	-	-	-	-	-	-	-	-	-	-	-	-
Despesas administrativas	(7.863,16)	(13.979,49)	(25.151,27)	(9.841,76)	(7.813,43)	(13.921,20)	(18.152,88)	52.865,57	(3.163,43)	(7.901,35)	(3.969,98)	(5.569,15)	(64.461,53)
Alugueis e condomínios	-	-	-	-	-	-	-	-	-	-	-	-	-
Depreciações e amortizações	-	-	-	-	-	-	-	-	-	-	-	-	-
Manutenção e reparos	-	-	-	-	-	-	-	-	-	-	-	-	-
Energia elétrica	-	-	-	-	-	-	-	-	-	-	-	-	-
Viagens e representações	-	-	-	-	-	-	-	-	-	-	-	-	-
Higiene e limpeza	-	-	-	-	-	-	-	-	-	-	-	-	-
Copa, cozinha e refeitório	-	-	-	-	-	-	-	-	-	-	-	-	-
Legais e judiciais	-	-	-	-	-	-	-	-	-	-	-	-	-
Serviços profissionais contratados	(3.934,17)	(5.392,50)	(13.331,18)	(6.028,33)	(4.000,00)	(8.422,17)	(10.826,43)	44.958,02	(459,00)	(291,98)	(173,83)	(560,72)	(8.462,29)
Auditoria	-	-	-	-	-	-	-	-	-	-	-	-	-
Consultoria	(2.293,33)	(2.293,33)	(4.586,66)	-	-	(1.685,60)	(1.685,60)	12.544,52	-	-	-	-	-
Contabilidade	(1.287,32)	(3.287,32)	(4.211,00)	(2.000,00)	(2.000,00)	(2.000,00)	(3.291,28)	(2.500,00)	(2.340,00)	(4.000,00)	(2.000,00)	(2.000,00)	(30.916,92)
Perdas diversas	-	-	-	-	-	-	(229,44)	-	-	(181,50)	-	-	(410,94)
CARTORIO, CERTIDÕES E CERTIFICADOS	-	-	-	-	-	-	(206,70)	(206,54)	-	-	-	-	(413,24)
Informática	(348,34)	(3.006,34)	(3.022,43)	(1.813,43)	(1.813,43)	(1.813,43)	(1.913,43)	(1.930,43)	(364,43)	(3.427,87)	(1.796,15)	(3.008,43)	(24.258,14)
Reembolso de despesas	-	-	-	-	-	-	-	-	-	-	-	-	-
Despesas com entidades regulatórias	-	-	-	-	-	-	-	-	-	-	-	-	-
Outras despesas administrativas	-	-	-	-	-	-	-	-	-	-	-	-	-
Despesas tributárias	(1,08)	(1,00)	-	(0,53)	-	(216,23)	(0,36)	(157,95)	-	(0,16)	-	-	(377,31)
IOF	(1,08)	(1,00)	-	(0,53)	-	-	(0,36)	-	-	(0,16)	-	-	(3,13)
IPTU	-	-	-	-	-	-	-	-	-	-	-	-	-
Outras despesas tributárias	-	-	-	-	-	(216,23)	-	(157,95)	-	-	-	-	(374,18)
Despesas Financeiras	(1.545,65)	(615,40)	(1.005,03)	(531,50)	(628,37)	(519,72)	(900,84)	(1.424,15)	(1.379,61)	(1.614,01)	(1.868,93)	(3.157,42)	(15.190,63)
Despesas Bancárias	(1.360,56)	(615,40)	(586,20)	(531,50)	(628,67)	(519,72)	(900,84)	(1.418,05)	(1.379,61)	(1.614,00)	(1.868,93)	(2.319,76)	(13.743,24)
Juros pagos ou incorridos	-	-	-	-	-	-	-	(6,10)	-	(0,01)	-	(837,66)	(843,77)

SAPIENTIA CURSOS E TREINAMENTOS LTDA

Resultado Mensal 2024

Descrição	Janeiro	Fevereiro	Março	Abril	Mai	Junho	Julho	Agosto	Setembro	Outubro	Novembro	Dezembro	Total
Despesas com instrumentos financeiros	-	-	-	-	-	-	-	-	-	-	-	-	-
Descontos Concedidos	-	-	(418,83)	-	-	-	-	-	-	-	-	-	(418,83)
Outras despesas financeiras	(185,09)	-	-	-	0,30	-	-	-	-	-	-	-	(184,79)
Receitas Financeiras	304,95	315,08	353,65	299,29	1.474,84	566,95	898,76	895,31	850,87	950,15	976,48	181,03	8.067,36
Rendimento de aplicação financeira	112,46	120,80	114,88	145,80	198,16	415,34	681,12	559,54	779,95	771,87	531,91	127,96	4.559,79
Receitas de instrumentos financeiros	-	-	-	-	-	-	-	-	-	-	-	-	-
Receitas de instrumentos financeiros	-	-	-	-	-	-	0,62	9,31	4,65	-	22,28	-	36,86
Outras receitas financeiras	192,49	194,28	238,77	153,49	1.276,68	151,61	217,02	326,46	66,27	178,28	422,29	53,07	3.470,71
Outras receitas e despesas	(8.361,87)	-	-	-	-	-	-	-	-	-	-	-	(8.361,87)
Constituição para perdas diversas	-	-	-	-	-	-	-	-	-	-	-	-	-
Provisão para contingências	-	-	-	-	-	-	-	-	-	-	-	-	-
Redução ao valor recuperável líquido	-	-	-	-	-	-	-	-	-	-	-	-	-
Equivalência patrimonial	-	-	-	-	-	-	-	-	-	-	-	-	-
Ganhos e perdas com investimentos	(8.361,87)	-	-	-	-	-	-	-	-	-	-	-	(8.361,87)
Outras receitas e despesas	-	-	-	-	-	-	-	-	-	-	-	-	-
Imposto De Renda	(5.750,54)	(5.451,07)	(2.404,62)	(2.071,98)	(2.438,40)	(1.238,14)	(4.668,85)	(4.508,72)	(4.718,19)	(5.155,65)	(4.096,01)	(7.222,99)	(49.725,16)
Imposto De Renda corrente	(3.594,09)	(3.406,92)	(1.502,89)	(1.294,99)	(1.524,00)	(773,84)	(2.918,03)	(2.817,95)	(2.948,87)	(3.222,28)	(2.560,01)	(4.743,19)	(31.307,06)
Contribuição Social corrente	(2.156,45)	(2.044,15)	(901,73)	(776,99)	(914,40)	(464,30)	(1.750,82)	(1.690,77)	(1.769,32)	(1.933,37)	(1.536,00)	(2.479,80)	(18.418,10)
Imposto De Renda diferido	-	-	-	-	-	-	-	-	-	-	-	-	-
Contribuição Social diferido	-	-	-	-	-	-	-	-	-	-	-	-	-
Resultado	28.629,26	31.711,44	(1.104,29)	7.954,24	1.125,50	(29.781,78)	(4.027,21)	(5.194,34)	14.283,26	(1.788,22)	850,47	33.921,53	76.579,86

QUADRO DESPESAS:

Mês	Remuneração Dirigentes	Despesas Com Pessoal	Despesas comerciais	Despesas administrativas
Jan	(1.257)	(4.917)	-	(7.863)
Fev	(1.257)	(5.267)	(75)	(13.979)
Mar	(1.723)	7.021	-	(25.151)
Abr	(1.412)	(383)	-	(9.842)
Mai	(1.412)	(282)	(1.086)	(7.813)
Jun	(1.412)	(1.504)	(3.409)	(13.921)
Jul	(1.412)	(1.504)	(20.144)	(18.153)
Ago	(1.412)	(3.094)	-	52.866
Set	(1.412)	(2.986)	-	(3.163)
Out	(1.412)	(1.749)	-	(7.901)
Nov	(1.412)	(2.563)	-	(3.970)
Dez	(2.824)	(787)	(150)	(5.569)