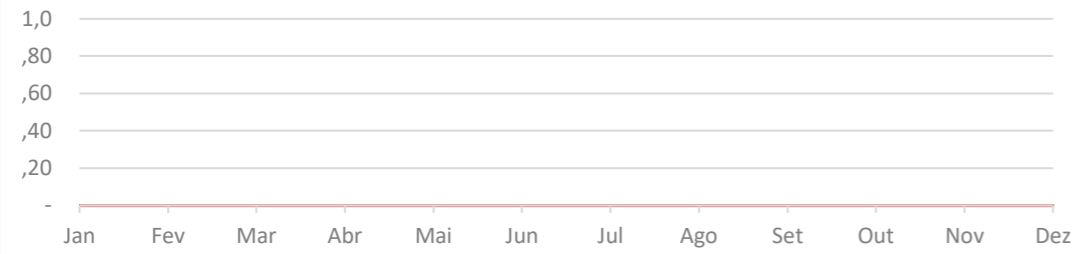


# PERMATECH TECNOLOGIA LTDA

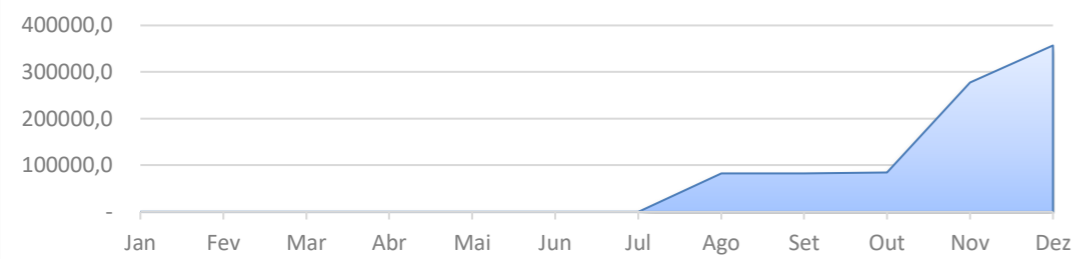
Dezembro



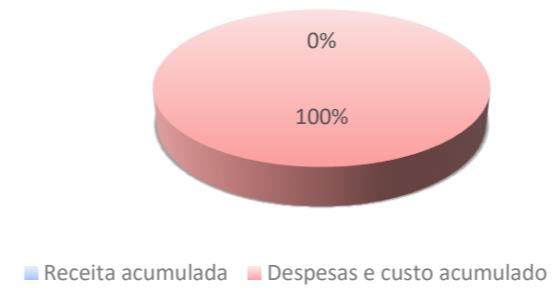
### EVOLUÇÃO DA RECEITA



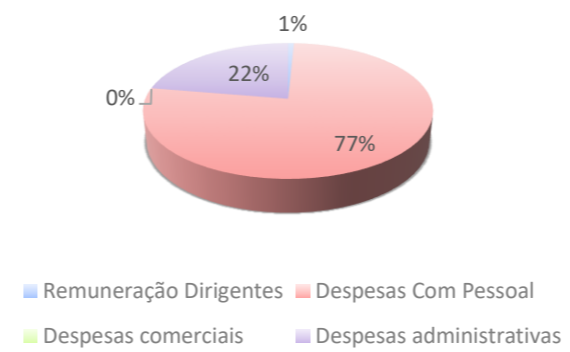
### EVOLUÇÃO DAS DESPESAS



### Receitas X Despesas

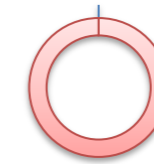


### Despesas



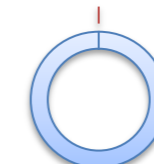
Margem Líquida:

0%



Liquidez Corrente:

105%



Receita:

R\$ -

Despesas:

R\$ 884.358,47

Resultado:

-R\$ 884.358,47

Caixa:

R\$ 288.101,35

# PERMATECH TECNOLOGIA LTDA

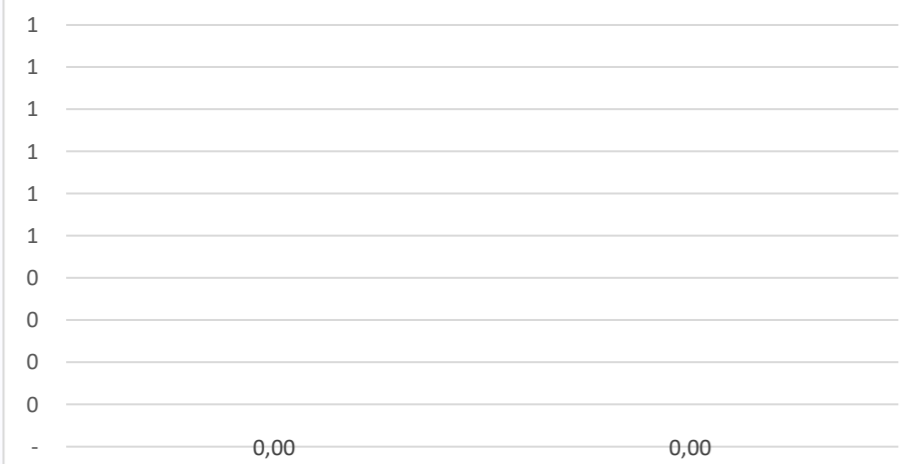
Novembro



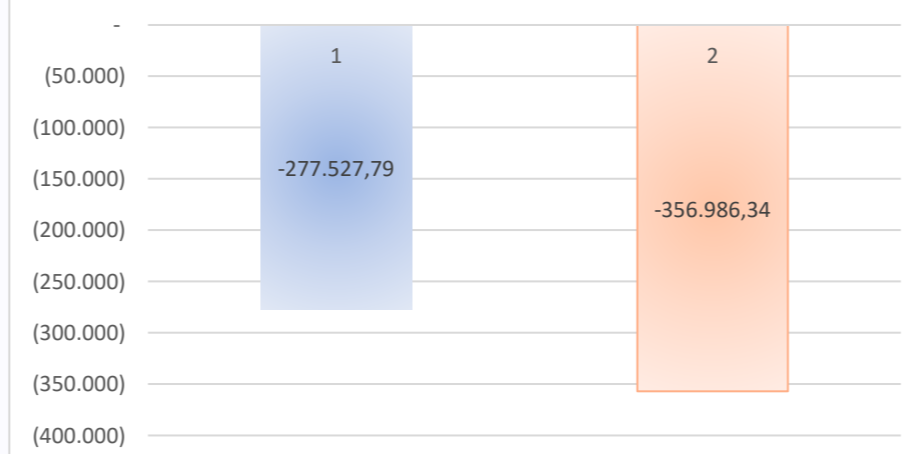
Dezembro



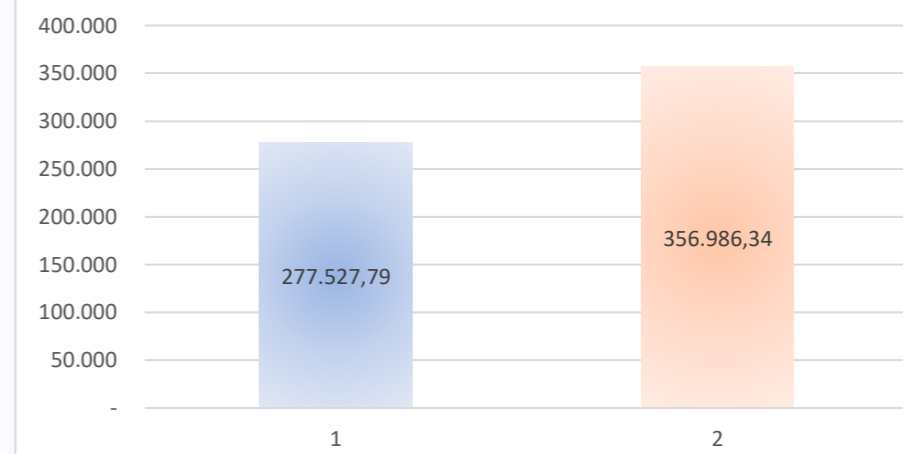
### Comparativo Receitas



### Comparativo Resultado



### Comparativo Despesas



## PERMATECH TECNOLOGIA LTDA

### Balancos Patrimoniais de Dezembro de 2024 e Dezembro de 2023

	dezembro, 2024	dezembro, 2023		dezembro, 2024	dezembro, 2023
<b>Ativo</b>			<b>Passivo</b>		
<b>Circulante</b>			<b>Circulante</b>		
Caixa e equivalentes de caixa	288.101	-	Fornecedores	2.692	-
Impostos a recuperar	398	-	Salários e obrigações trabalhistas	273.142	-
Clientes a receber	-	-	Obrigações tributárias	23	-
Estoque de imóveis a comercializar	-	-	Empréstimos e financiamentos	-	-
Adiantamentos	-	-	Adiantamento de clientes	-	-
Outros créditos	-	-	Partes relacionadas	-	-
	<u>288.499</u>	<u>-</u>	Outros passivos	-	-
				<u>275.857</u>	<u>-</u>
<b>Não circulante</b>			<b>Não circulante</b>		
Títulos e valores mobiliários	-	-	Impostos diferidos	-	-
Clientes a receber	-	-	Terrenos a pagar e permutas	-	-
Outros créditos	-	-	Empréstimos e financiamentos (não c	-	-
Partes relacionadas	-	-	Provisão para contingências	-	-
AFAC	-	-	AFAC (passivo)	896.500	-
Investimentos	-	-	Outros passivos (não circulante)	-	-
Imobilizado e intangível	-	-		<u>896.500</u>	<u>-</u>
Propriedades para investimento	-	-			
Outros investimentos	-	-	<b>Patrimônio líquido</b>		
	<u>-</u>	<u>-</u>	Capital social	500	-
			Lucros /(Prejuízos) acumulados	-	-
			Outros resultados abrangentes	-	-
			Reservas	-	-
			Resultado do exercício	(884.358)	-
				<u>(883.858)</u>	<u>-</u>
<b>Total do Ativo</b>	<u>288.499</u>	<u>-</u>	<b>Total do passivo</b>	<u>288.499</u>	<u>-</u>

Rodrigo Borges Silva  
Contador  
CPF/MF nº 117.814.488-76  
CRC 1SP190442/O-1

## PERMATECH TECNOLOGIA LTDA

### Demonstrações dos resultados nos exercícios Dezembro de 2024 e Dezembro de 2023

	dezembro, 2024	dezembro, 2023
Receita operacional bruta	-	-
Impostos Sobre a Receita	-	-
Outras deduções da receita	-	-
<b>Receita Líquida</b>	<u>-</u>	<u>-</u>
Custo dos serviços vendidos	-	-
<b>Lucro bruto</b>	<u>-</u>	<u>-</u>
Despesas gerais e administrativas	(413.658)	-
Despesas com pessoal	(470.686)	-
Despesas tributárias	(211)	-
Despesas comerciais	-	-
Despesas com provisões	-	-
Outras despesas e receitas	-	-
<b>Despesas</b>	<u>(884.554)</u>	<u>-</u>
Receitas financeiras	258	-
Despesas financeiras	-	-
<b>Resultado financeiro</b>	<u>258</u>	<u>-</u>
<b>Resultado antes do imposto de renda e da contribuição social</b>	<u>(884.297)</u>	<u>-</u>
Provisão para impostos correntes	(62)	-
Provisão para impostos diferidos	-	-
<b>Lucro / (Prejuízo) líquido do exercício</b>	<u>(884.358)</u>	<u>-</u>

Rodrigo Borges Silva  
Contador  
CPF/MF nº 117.814.488-76  
CRC 1SP190442/O-1

# DECLARAÇÃO DE FATURAMENTO

A PERMATECH TECNOLOGIA LTDA declara, para todos os fins, que a Empresa supracitada apresentou faturamento bruto no ano de 2024 conforme abaixo

	<u>2024</u>
Janeiro	-
Fevereiro	-
Março	-
Abril	-
Maio	-
Junho	-
Julho	-
Agosto	-
Setembro	-
Outubro	-
Novembro	-
Dezembro	-
	<hr/>
	<hr/> <hr/>

**Rodrigo Borges Silva**  
Contador  
CPF/MF nº 117.814.488-76  
CRC 1SP190442/O-1

**QUADRO RECEITAS X DESPESAS:**

<b>Mês</b>	<b>Receita</b>	<b>Despesa</b>
Jan	-	-
Fev	-	-
Mar	-	-
Abr	-	-
Mai	-	-
Jun	-	-
Jul	-	-
Ago	-	(82.499)
Set	-	(82.464)
Out	-	(84.881)
Nov	-	(277.528)
Dez	-	(356.986)

# PERMATECH TECNOLOGIA LTDA

## Resultado Mensal 2024

Descrição	Janeiro	Fevereiro	Março	Abril	Maió	Junho	Julho	Agosto	Setembro	Outubro	Novembro	Dezembro	Total
<b>Receita</b>	-	-	-	-	-	-	-	-	-	-	-	-	-
Receita de venda de mercadoria	-	-	-	-	-	-	-	-	-	-	-	-	-
Receita de aluguel	-	-	-	-	-	-	-	-	-	-	-	-	-
Receita de prestação de serviços	-	-	-	-	-	-	-	-	-	-	-	-	-
Outras receitas	-	-	-	-	-	-	-	-	-	-	-	-	-
<b>Deduções da Receita</b>	-	-	-	-	-	-	-	-	-	-	-	-	-
PIS corrente	-	-	-	-	-	-	-	-	-	-	-	-	-
COFINS corrente	-	-	-	-	-	-	-	-	-	-	-	-	-
ISS	-	-	-	-	-	-	-	-	-	-	-	-	-
PIS diferido	-	-	-	-	-	-	-	-	-	-	-	-	-
COFINS diferido	-	-	-	-	-	-	-	-	-	-	-	-	-
Outras deduções da receita	-	-	-	-	-	-	-	-	-	-	-	-	-
<b>Custo dos serviços prestados</b>	-	-	-	-	-	-	-	-	-	-	-	-	-
Custo dos serviços prestados	-	-	-	-	-	-	-	-	-	-	-	-	-
<b>Remuneração Dirigentes</b>	-	-	-	-	-	-	-	-	-	-	(2.824,00)	(2.824,00)	(5.648,00)
Pró-Labore	-	-	-	-	-	-	-	-	-	-	(2.824,00)	(2.824,00)	(5.648,00)
<b>Despesas Com Pessoal</b>	-	-	-	-	-	-	-	-	-	-	(189.188,56)	(275.849,28)	(465.037,84)
Salários	-	-	-	-	-	-	-	-	-	-	(75.966,66)	(126.969,37)	(202.936,03)
Férias	-	-	-	-	-	-	-	-	-	-	(22.644,45)	(21.064,99)	(43.709,44)
13º Salário	-	-	-	-	-	-	-	-	-	-	(29.166,68)	(82,33)	(29.249,01)
INSS	-	-	-	-	-	-	-	-	-	-	(32.417,61)	(73.852,07)	(106.269,68)
FGTS	-	-	-	-	-	-	-	-	-	-	(10.222,16)	(15.010,52)	(25.232,68)
Vale Refeição	-	-	-	-	-	-	-	-	-	-	(18.810,00)	(25.700,00)	(44.510,00)
Assistência Médica	-	-	-	-	-	-	-	-	-	-	39,00	-	39,00
Despesas com transporte de pessoal	-	-	-	-	-	-	-	-	-	-	-	-	-
Gratificações	-	-	-	-	-	-	-	-	-	-	-	-	-
Outras despesas com pessoal	-	-	-	-	-	-	-	-	-	-	-	(13.170,00)	(13.170,00)
<b>Despesas comerciais</b>	-	-	-	-	-	-	-	-	-	-	-	-	-
Publicidade e propaganda	-	-	-	-	-	-	-	-	-	-	-	-	-
Comissões de vendas	-	-	-	-	-	-	-	-	-	-	-	-	-
Amostras e brindes	-	-	-	-	-	-	-	-	-	-	-	-	-
Feiras e eventos	-	-	-	-	-	-	-	-	-	-	-	-	-
Brindes	-	-	-	-	-	-	-	-	-	-	-	-	-
Viagens e representacoes	-	-	-	-	-	-	-	-	-	-	-	-	-
PECLD	-	-	-	-	-	-	-	-	-	-	-	-	-
Estande de vendas	-	-	-	-	-	-	-	-	-	-	-	-	-
Outras despesas comerciais	-	-	-	-	-	-	-	-	-	-	-	-	-
<b>Despesas administrativas</b>	-	-	-	-	-	-	-	(82.408,49)	(82.384,00)	(84.961,58)	(83.691,52)	(80.212,00)	(413.657,59)
Alugueis e condomínios	-	-	-	-	-	-	-	-	-	-	-	-	-
Depreciacoes e amortizacoes	-	-	-	-	-	-	-	-	-	-	-	-	-
Manutencao e reparos	-	-	-	-	-	-	-	-	-	-	-	-	-
Energia elétrica	-	-	-	-	-	-	-	-	-	-	-	-	-
Viagens e representacoes	-	-	-	-	-	-	-	-	-	-	-	-	-
Higiene e limpeza	-	-	-	-	-	-	-	-	-	-	-	-	-
Copa, cozinha e refeitório	-	-	-	-	-	-	-	-	-	-	-	-	-
Legais e judiciais	-	-	-	-	-	-	-	-	-	(1.600,00)	-	-	(1.600,00)
Serviços profissionais contratados	-	-	-	-	-	-	-	-	-	-	-	-	-
Auditoria	-	-	-	-	-	-	-	-	-	-	-	-	-
Consultoria	-	-	-	-	-	-	-	(81.969,49)	(77.000,00)	(83.006,58)	(76.704,52)	(77.520,00)	(396.200,59)
Contabilidade	-	-	-	-	-	-	-	-	(5.144,00)	-	(6.747,00)	(2.572,00)	(14.463,00)
Informatica	-	-	-	-	-	-	-	(439,00)	(240,00)	-	(240,00)	(120,00)	(1.039,00)
Reembolso de despesas	-	-	-	-	-	-	-	-	-	-	-	-	-
Despesas com entidades regulatórias	-	-	-	-	-	-	-	-	-	-	-	-	-
Outras despesas administrativas	-	-	-	-	-	-	-	-	-	(355,00)	-	-	(355,00)
<b>Despesas tributárias</b>	-	-	-	-	-	-	-	(102,74)	(100,00)	-	-	(8,03)	(210,77)
IOF	-	-	-	-	-	-	-	(0,40)	-	-	-	(8,03)	(8,43)
IPTU	-	-	-	-	-	-	-	-	-	-	-	-	-
Outras despesas tributárias	-	-	-	-	-	-	-	(102,34)	(100,00)	-	-	-	(202,34)
<b>Despesas Financeiras</b>	-	-	-	-	-	-	-	-	-	-	-	-	-
Despesas Bancárias	-	-	-	-	-	-	-	-	-	-	-	-	-
Juros pagos ou incorridos	-	-	-	-	-	-	-	-	-	-	-	-	-
Despesas com instrumentos financeiros	-	-	-	-	-	-	-	-	-	-	-	-	-
Outras despesas financeiras	-	-	-	-	-	-	-	-	-	-	-	-	-

# PERMATECH TECNOLOGIA LTDA

## Resultado Mensal 2024

Descrição	Janeiro	Fevereiro	Março	Abril	Maió	Junho	Julho	Agosto	Setembro	Outubro	Novembro	Dezembro	Total
<b>Receitas Financeiras</b>	-	-	-	-	-	-	-	15,66	25,84	106,51	60,91	48,65	257,57
Rendimento de aplicação financeira	-	-	-	-	-	-	-	15,66	25,84	106,51	60,91	48,65	257,57
Receitas de instrumentos financeiros	-	-	-	-	-	-	-	-	-	-	-	-	-
Receitas de instrumentos financeiros	-	-	-	-	-	-	-	-	-	-	-	-	-
Outras receitas financeiras	-	-	-	-	-	-	-	-	-	-	-	-	-
<b>Outras receitas e despesas</b>	-	-	-	-	-	-	-	-	-	-	-	-	-
Constituição para perdas diversas	-	-	-	-	-	-	-	-	-	-	-	-	-
Provisão para contingências	-	-	-	-	-	-	-	-	-	-	-	-	-
Redução ao valor recuperável líquido	-	-	-	-	-	-	-	-	-	-	-	-	-
Equivalência patrimonial	-	-	-	-	-	-	-	-	-	-	-	-	-
Ganhos e perdas com investimentos	-	-	-	-	-	-	-	-	-	-	-	-	-
Outras receitas e despesas	-	-	-	-	-	-	-	-	-	-	-	-	-
<b>Imposto De Renda</b>	-	-	-	-	-	-	-	(3,76)	(6,21)	(25,57)	(14,62)	(11,68)	(61,84)
Imposto De Renda corrente	-	-	-	-	-	-	-	(2,35)	(3,88)	(15,98)	(9,14)	(7,30)	(38,65)
Contribuição Social corrente	-	-	-	-	-	-	-	(1,41)	(2,33)	(9,59)	(5,48)	(4,38)	(23,19)
Imposto De Renda diferido	-	-	-	-	-	-	-	-	-	-	-	-	-
Contribuição Social diferido	-	-	-	-	-	-	-	-	-	-	-	-	-
<b>Resultado</b>	-	-	-	-	-	-	-	(82.499,33)	(82.464,37)	(84.880,64)	(275.657,79)	(358.856,34)	(884.358,47)

**QUADRO DESPESAS:**

<b>Mês</b>	<b>Remuneração Dirigentes</b>	<b>Despesas Com Pessoal</b>	<b>Despesas comerciais</b>	<b>Despesas administrativas</b>
Jan	-	-	-	-
Fev	-	-	-	-
Mar	-	-	-	-
Abr	-	-	-	-
Mai	-	-	-	-
Jun	-	-	-	-
Jul	-	-	-	-
Ago	-	-	-	(82.408)
Set	-	-	-	(82.384)
Out	-	-	-	(84.962)
Nov	(2.824)	(189.189)	-	(83.692)
Dez	(2.824)	(275.849)	-	(80.212)