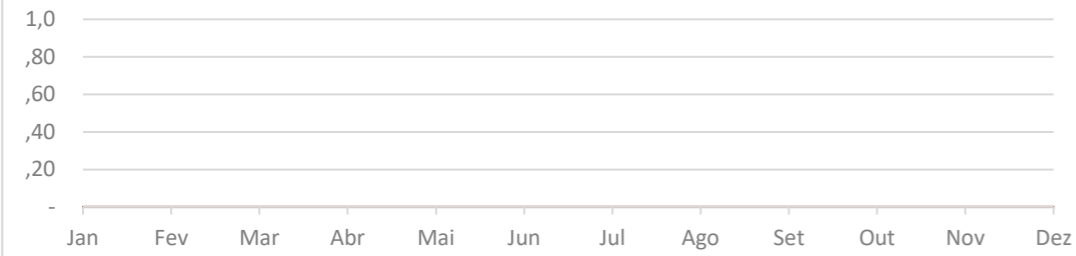


REPRESENTARE LTDA

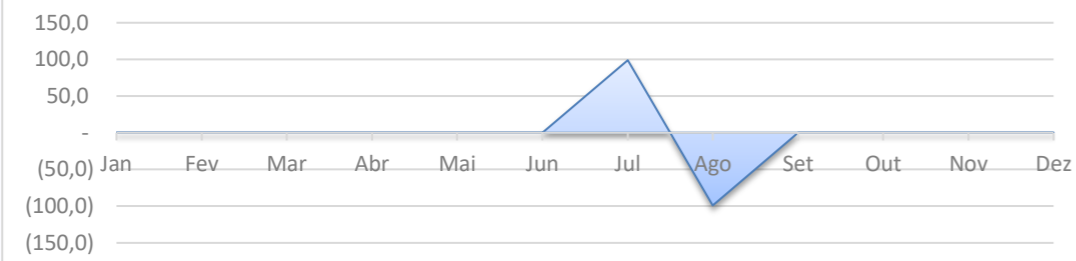
Dezembro



EVOLUÇÃO DA RECEITA



EVOLUÇÃO DAS DESPESAS



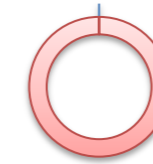
Receitas X Despesas

0%

■ Receita acumulada ■ Despesas e custo acumulado

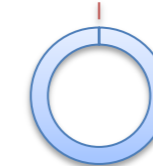
Margem Líquida:

0%



Liquidez Corrente:

100%



Receita:

R\$

-

Despesas:

R\$

-

Resultado:

R\$

-

Caixa:

R\$

1.200,00

Despesas

0%

■ Remuneração Dirigentes ■ Despesas Com Pessoal
■ Despesas comerciais ■ Despesas administrativas

REPRAESNTARE LTDA

Novembro



Dezembro



Comparativo Receitas

1,0		
,90		
,80		
,70		
,60		
,50		
,40		
,30		
,20		
,10		
-	0,00	0,00

Comparativo Resultado

1,0		
,90		
,80		
,70		
,60		
,50		
,40		
,30		
,20		
,10		
-	0,00	0,00
	1	2

Comparativo Despesas

1,0		
,90		
,80		
,70		
,60		
,50		
,40		
,30		
,20		
,10		
-	0,00	0,00
	1	2

REPRAESENTARE LTDA

Balancos Patrimoniais de Dezembro de 2024 e Dezembro de 2023

	dezembro, 2024	dezembro, 2023		dezembro, 2024	dezembro, 2023
Ativo			Passivo		
Circulante			Circulante		
Caixa e equivalentes de caixa	1.200	-	Fornecedores	-	-
Impostos a recuperar	-	-	Salários e obrigações trabalhistas	-	-
Clientes a receber	-	-	Obrigações tributárias	-	-
Estoque de imóveis a comercializar	-	-	Empréstimos e financiamentos	-	-
Adiantamentos	-	-	Adiantamento de clientes	-	-
Outros créditos	-	-	Partes relacionadas	1.200	-
	<u>1.200</u>	<u>-</u>	Outros passivos	-	-
				<u>1.200</u>	<u>-</u>
Não circulante			Não circulante		
Títulos e valores mobiliários	-	-	Impostos diferidos	-	-
Clientes a receber	-	-	Terrenos a pagar e permutas	-	-
Outros créditos	-	-	Empréstimos e financiamentos (não c	-	-
Partes relacionadas	-	-	Provisão para contingências	-	-
AFAC	-	-	AFAC (passivo)	-	-
Investimentos	-	-	Outros passivos (não circulante)	-	-
Imobilizado e intangível	-	-		-	-
Propriedades para investimento	-	-		-	-
Outros investimentos	-	-		-	-
	<u>-</u>	<u>-</u>	Patrimônio líquido		
			Capital social	-	-
			Lucros /(Prejuízos) acumulados	-	-
			Outros resultados abrangentes	-	-
			Reservas	-	-
			Resultado do exercício	-	-
				<u>-</u>	<u>-</u>
Total do Ativo	<u>1.200</u>	<u>-</u>	Total do passivo	<u>1.200</u>	<u>-</u>

Rodrigo Borges Silva
Contador
CPF/MF nº 117.814.488-76
CRC 1SP190442/O-1

REPRAESENTARE LTDA

Demonstrações dos resultados nos exercícios Dezembro de 2024 e Dezembro de 2023

	dezembro, 2024	dezembro, 2023
Receita operacional bruta	-	-
Impostos Sobre a Receita	-	-
Outras deduções da receita	-	-
Receita Líquida	<u>-</u>	<u>-</u>
Custo dos serviços vendidos	-	-
Lucro bruto	<u>-</u>	<u>-</u>
Despesas gerais e administrativas	-	-
Despesas com pessoal	-	-
Despesas tributárias	-	-
Despesas comerciais	-	-
Despesas com provisões	-	-
Outras despesas e receitas	-	-
Despesas	<u>-</u>	<u>-</u>
Receitas financeiras	-	-
Despesas financeiras	-	-
Resultado financeiro	<u>-</u>	<u>-</u>
Resultado antes do imposto de renda e da contribuição social	<u>-</u>	<u>-</u>
Provisão para impostos correntes	-	-
Provisão para impostos diferidos	-	-
Lucro / (Prejuízo) líquido do exercício	<u>-</u>	<u>-</u>

Rodrigo Borges Silva
Contador
CPF/MF nº 117.814.488-76
CRC 1SP190442/O-1

DECLARAÇÃO DE FATURAMENTO

A REPRAESENTARE LTDA declara, para todos os fins, que a Empresa supracitada apresentou faturamento bruto no ano de 2024 conforme abaixo

	<u>2024</u>
Janeiro	-
Fevereiro	-
Março	-
Abril	-
Maio	-
Junho	-
Julho	-
Agosto	-
Setembro	-
Outubro	-
Novembro	-
Dezembro	-
	<hr/>
	-
	<hr/> <hr/>

Rodrigo Borges Silva
Contador
CPF/MF nº 117.814.488-76
CRC 1SP190442/O-1

QUADRO RECEITAS X DESPESAS:

Mês	Receita	Despesa
Jan	-	-
Fev	-	-
Mar	-	-
Abr	-	-
Mai	-	-
Jun	-	-
Jul	-	(99)
Ago	-	99
Set	-	-
Out	-	-
Nov	-	-
Dez	-	-

REPRAESENTARE LTDA

Resultado Mensal 2024

Descrição	Janeiro	Fevereiro	Março	Abril	Maio	Junho	Julho	Agosto	Setembro	Outubro	Novembro	Dezembro	Total
Outras despesas financeiras	-	-	-	-	-	-	-	-	-	-	-	-	-
Receitas Financeiras	-	-	-	-	-	-	-	-	-	-	-	-	-
Rendimento de aplicação financeira	-	-	-	-	-	-	-	-	-	-	-	-	-
Receitas de instrumentos financeiros	-	-	-	-	-	-	-	-	-	-	-	-	-
Receitas de instrumentos financeiros	-	-	-	-	-	-	-	-	-	-	-	-	-
Outras receitas financeiras	-	-	-	-	-	-	-	-	-	-	-	-	-
Outras receitas e despesas	-	-	-	-	-	-	-	-	-	-	-	-	-
Constituição para perdas diversas	-	-	-	-	-	-	-	-	-	-	-	-	-
Provisão para contingências	-	-	-	-	-	-	-	-	-	-	-	-	-
Redução ao valor recuperável líquido	-	-	-	-	-	-	-	-	-	-	-	-	-
Equivalência patrimonial	-	-	-	-	-	-	-	-	-	-	-	-	-
Ganhos e perdas com investimentos	-	-	-	-	-	-	-	-	-	-	-	-	-
Outras receitas e despesas	-	-	-	-	-	-	-	-	-	-	-	-	-
Imposto De Renda	-	-	-	-	-	-	-	-	-	-	-	-	-
Imposto De Renda corrente	-	-	-	-	-	-	-	-	-	-	-	-	-
Contribuição Social corrente	-	-	-	-	-	-	-	-	-	-	-	-	-
Imposto De Renda diferido	-	-	-	-	-	-	-	-	-	-	-	-	-
Contribuição Social diferido	-	-	-	-	-	-	-	-	-	-	-	-	-
Resultado	-	-	-	-	-	-	(99,00)	99,00	-	-	-	-	-

QUADRO DESPESAS:

Mês	Remuneração Dirigentes	Despesas Com Pessoal	Despesas comerciais	Despesas administrativas
Jan	-	-	-	-
Fev	-	-	-	-
Mar	-	-	-	-
Abr	-	-	-	-
Mai	-	-	-	-
Jun	-	-	-	-
Jul	-	-	-	(99)
Ago	-	-	-	99
Set	-	-	-	-
Out	-	-	-	-
Nov	-	-	-	-
Dez	-	-	-	-