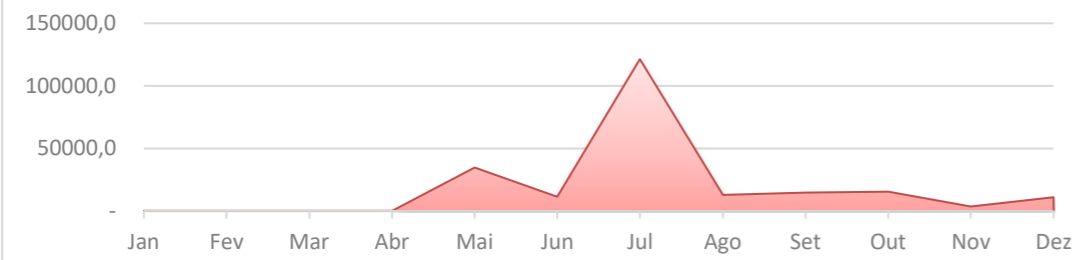


IMPACTUS DIGITAL LTDA.

Dezembro



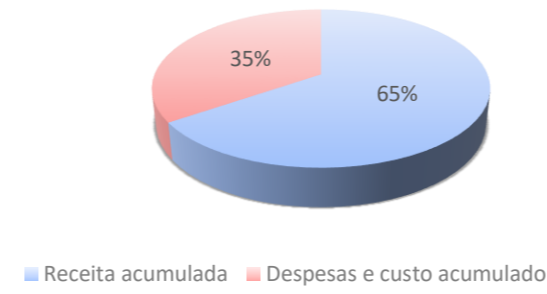
EVOLUÇÃO DA RECEITA



EVOLUÇÃO DAS DESPESAS

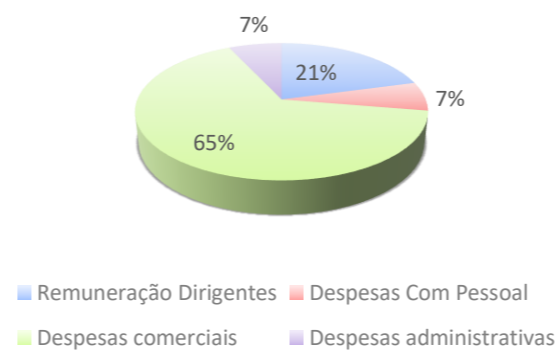


Receitas X Despesas



Receita acumulada Despesas e custo acumulado

Despesas



Remuneração Dirigentes Despesas Com Pessoal
Despesas comerciais Despesas administrativas

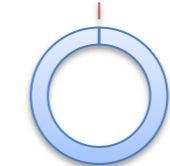
Margem Líquida:

47%



Liquidez Corrente:

294%



Receita:

R\$ 224.380,59

Despesas:

R\$ 118.671,38

Resultado:

R\$ 105.709,21

Caixa:

R\$ 171.199,28

IMPACTUS DIGITAL LTDA.

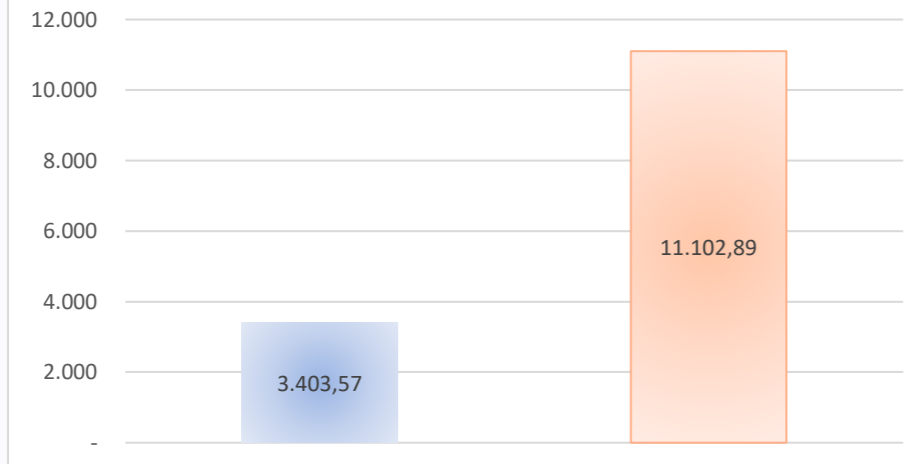
Novembro




Dezembro



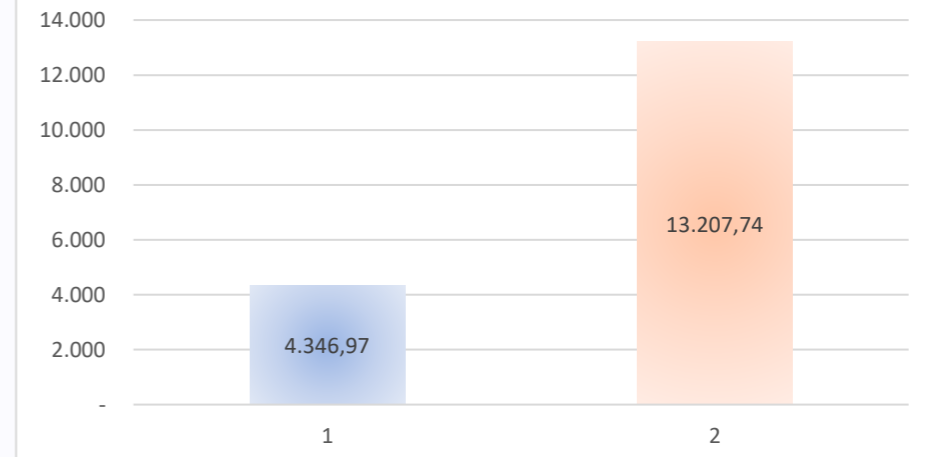
Comparativo Receitas



Comparativo Resultado



Comparativo Despesas



IMPACTUS DIGITAL LTDA.

Balancos Patrimoniais de Dezembro de 2024 e Dezembro de 2023

	dezembro, 2024	dezembro, 2023		dezembro, 2024	dezembro, 2023
Ativo			Passivo		
Circulante			Circulante		
Caixa e equivalentes de caixa	171.199	22.035	Fornecedores	801	678
Impostos a recuperar	-	83	Salários e obrigações trabalhistas	2.287	1.584
Clientes a receber	23.025	-	Obrigações tributárias	1.777	55
Estoque de imóveis a comercializar	-	-	Empréstimos e financiamentos	-	-
Adiantamentos	26.151	-	Adiantamento de clientes	-	-
Outros créditos	-	-	Partes relacionadas	230.000	-
	<u>220.376</u>	<u>22.118</u>	Outros passivos	-	-
				<u>234.865</u>	<u>2.317</u>
Não circulante			Não circulante		
Títulos e valores mobiliários	-	-	Impostos diferidos	-	-
Clientes a receber	-	-	Terrenos a pagar e permutas	-	-
Outros créditos	-	-	Empréstimos e financiamentos (não c	-	-
Partes relacionadas	-	-	Provisão para contingências	-	-
AFAC	-	-	AFAC (passivo)	20.000	260.000
Investimentos	-	-	Outros passivos (não circulante)	-	-
Imobilizado e intangível	-	-		<u>20.000</u>	<u>260.000</u>
Propriedades para investimento	-	-			
Outros investimentos	-	-	Patrimônio líquido		
	<u>-</u>	<u>-</u>	Capital social	100.000	-
			Lucros /(Prejuízos) acumulados	(240.199)	(166.773)
			Outros resultados abrangentes	-	-
			Reservas	-	-
			Resultado do exercício	105.709	(73.426)
				<u>(34.490)</u>	<u>(240.199)</u>
Total do Ativo	<u>220.376</u>	<u>22.118</u>	Total do passivo	<u>220.376</u>	<u>22.118</u>

Rodrigo Borges Silva
Contador
CPF/MF nº 117.814.488-76
CRC 1SP190442/O-1

IMPACTUS DIGITAL LTDA.

Demonstrações dos resultados nos exercícios Dezembro de 2024 e Dezembro de 2023

	dezembro, 2024	dezembro, 2023
Receita operacional bruta	224.381	-
Impostos Sobre a Receita	-	-
Outras deduções da receita	-	-
Receita Líquida	<u>224.381</u>	<u>-</u>
Custo dos serviços vendidos	(10.146)	-
Lucro bruto	<u>214.235</u>	<u>-</u>
Despesas gerais e administrativas	(17.049)	(151.467)
Despesas com pessoal	(22.183)	(20.506)
Despesas tributárias	(480)	(208)
Despesas comerciais	(65.849)	-
Despesas com provisões	-	-
Outras despesas e receitas	4.682	-
Despesas	<u>(100.878)</u>	<u>(172.180)</u>
Receitas financeiras	627	100.551
Despesas financeiras	(1.917)	(1.771)
Resultado financeiro	<u>(1.290)</u>	<u>98.779</u>
Resultado antes do imposto de renda e da contribuição social	<u>112.067</u>	<u>(73.401)</u>
Provisão para impostos correntes	(6.358)	(25)
Provisão para impostos diferidos	-	-
Lucro / (Prejuízo) líquido do exercício	<u>105.709</u>	<u>(73.426)</u>

Rodrigo Borges Silva
Contador
CPF/MF nº 117.814.488-76
CRC 1SP190442/O-1

DECLARAÇÃO DE FATURAMENTO

A IMPACTUS DIGITAL LTDA. declara, para todos os fins, que a Empresa supracitada apresentou faturamento bruto no ano de 2024 conforme abaixo

	<u>2024</u>
Janeiro	-
Fevereiro	-
Março	-
Abril	-
Maio	34.531
Junho	11.335
Julho	121.295
Agosto	12.666
Setembro	14.521
Outubro	15.526
Novembro	3.404
Dezembro	11.103
	<u><u>224.381</u></u>

Rodrigo Borges Silva
Contador
CPF/MF nº 117.814.488-76
CRC 1SP190442/O-1

QUADRO RECEITAS X DESPESAS:

Mês	Receita	Despesa
Jan	-	(2.745)
Fev	-	(2.738)
Mar	-	(3.674)
Abr	-	(12.485)
Mai	34.531	(7.833)
Jun	11.335	(8.680)
Jul	121.295	(16.937)
Ago	12.666	(27.780)
Set	14.521	(8.297)
Out	15.526	(9.947)
Nov	3.404	(4.347)
Dez	11.103	(13.208)

QUADRO DESPESAS:

Mês	Remuneração Dirigentes	Despesas Com Pessoal	Despesas comerciais	Despesas administrativas
Jan	(1.412)	(282)	-	(749)
Fev	(1.412)	(282)	-	(960)
Mar	(1.412)	(282)	-	(1.885)
Abr	(1.412)	(282)	(9.910)	(839)
Mai	(1.412)	(282)	(2.759)	(839)
Jun	(1.412)	(282)	(2.759)	(3.674)
Jul	(1.412)	(282)	(7.276)	(3.064)
Ago	(1.412)	(282)	(14.538)	(6.680)
Set	(1.412)	(282)	(10.802)	5.101
Out	(1.412)	(282)	(7.407)	(930)
Nov	(1.412)	(282)	(2.000)	(1.640)
Dez	(2.669)	(875)	(8.398)	(890)

IMPACTUS DIGITAL LTDA.

Resultado Mensal 2024

Descrição	Janeiro	Fevereiro	Março	Abril	Maior	Junho	Julho	Agosto	Setembro	Outubro	Novembro	Dezembro	Total
Receita	-	-	-	-	34.530,52	11.335,24	121.295,15	12.666,46	14.521,00	15.525,76	3.403,57	11.102,89	224.380,59
Receita de venda de mercadoria	-	-	-	-	34.530,52	11.335,24	121.295,15	12.666,46	14.521,00	15.525,76	3.403,57	11.102,89	224.380,59
Receita de aluguel	-	-	-	-	-	-	-	-	-	-	-	-	-
Receita de prestação de serviços	-	-	-	-	-	-	-	-	-	-	-	-	-
Outras receitas	-	-	-	-	(0,00)	0,00	0,00	(0,00)	-	-	-	-	-
Deduções da Receita	-	-	-	-	-	-	-	-	-	-	-	-	-
PIS corrente	-	-	-	-	-	-	-	-	-	-	-	-	-
COFINS corrente	-	-	-	-	-	-	-	-	-	-	-	-	-
ISS	-	-	-	-	-	-	-	-	-	-	-	-	-
PIS diferido	-	-	-	-	-	-	-	-	-	-	-	-	-
COFINS diferido	-	-	-	-	-	-	-	-	-	-	-	-	-
Outras deduções da receita	-	-	-	-	-	-	-	-	-	-	-	-	-
Custo dos serviços prestados	-	-	-	-	(1.411,93)	(223,09)	(1.925,51)	(4.452,99)	(450,59)	(840,16)	(417,54)	(423,94)	(10.145,75)
Custo dos serviços prestados	-	-	-	-	(1.411,93)	(223,09)	(1.925,51)	(4.452,99)	(450,59)	(840,16)	(417,54)	(423,94)	(10.145,75)
Remuneração Dirigentes	(1.412,00)	(1.412,00)	(1.412,00)	(1.412,00)	(1.412,00)	(1.412,00)	(1.412,00)	(1.412,00)	(1.412,00)	(1.412,00)	(1.412,00)	(2.668,68)	(18.200,68)
Pró-Labore	(1.412,00)	(1.412,00)	(1.412,00)	(1.412,00)	(1.412,00)	(1.412,00)	(1.412,00)	(1.412,00)	(1.412,00)	(1.412,00)	(1.412,00)	(2.668,68)	(18.200,68)
Despesas Com Pessoal	(282,40)	(282,40)	(282,40)	(282,40)	(282,40)	(282,40)	(282,40)	(282,40)	(282,40)	(282,40)	(282,40)	(875,44)	(3.981,84)
Salários	-	-	-	-	-	-	-	-	-	-	-	-	-
Férias	-	-	-	-	-	-	-	-	-	-	-	-	-
13º Salário	-	-	-	-	-	-	-	-	-	-	-	-	-
INSS	(282,40)	(282,40)	(282,40)	(282,40)	(282,40)	(282,40)	(282,40)	(282,40)	(282,40)	(282,40)	(282,40)	(875,44)	(3.981,84)
FGTS	-	-	-	-	-	-	-	-	-	-	-	-	-
Vale Refeição	-	-	-	-	-	-	-	-	-	-	-	-	-
Assistência Médica	-	-	-	-	-	-	-	-	-	-	-	-	-
Despesas com transporte de pessoal	-	-	-	-	-	-	-	-	-	-	-	-	-
Gratificações	-	-	-	-	-	-	-	-	-	-	-	-	-
Outras despesas com pessoal	-	-	-	-	-	-	-	-	-	-	-	-	-
Despesas comerciais	-	-	-	(9.909,82)	(2.759,24)	(2.759,24)	(7.276,38)	(14.537,61)	(10.801,83)	(7.406,95)	(2.000,00)	(8.397,90)	(65.848,97)
Publicidade e propaganda	-	-	-	(9.909,82)	(2.759,24)	(2.759,24)	(7.276,38)	(14.537,61)	(10.801,83)	(7.406,95)	(2.000,00)	(8.397,90)	(65.848,97)
Comissões de vendas	-	-	-	-	-	-	-	-	-	-	-	-	-
Amostras e brindes	-	-	-	-	-	-	-	-	-	-	-	-	-
Feiras e eventos	-	-	-	-	-	-	-	-	-	-	-	-	-
Brindes	-	-	-	-	-	-	-	-	-	-	-	-	-
Viagens e representações	-	-	-	-	-	-	-	-	-	-	-	-	-
PECLD	-	-	-	-	-	-	-	-	-	-	-	-	-
Estande de vendas	-	-	-	-	-	-	-	-	-	-	-	-	-
Outras despesas comerciais	-	-	-	-	-	-	-	-	-	-	-	-	-
Despesas administrativas	(749,10)	(960,10)	(1.885,43)	(839,00)	(839,00)	(3.673,77)	(3.064,26)	(6.679,75)	5.101,25	(930,00)	(1.640,00)	(890,00)	(17.049,16)
Aluguéis e condomínios	-	-	-	-	-	-	-	-	-	-	-	-	-
Depreciações e amortizações	-	-	-	-	-	-	-	-	-	-	-	-	-
Manutenção e reparos	-	-	-	-	-	-	-	-	-	-	-	-	-
Energia elétrica	-	-	-	-	-	-	-	-	-	-	-	-	-
Viagens e representações	-	-	-	-	-	-	-	-	-	-	-	-	-
Higiene e limpeza	-	-	-	-	-	-	-	-	-	-	-	-	-
Copa, cozinha e refeitório	-	-	-	-	-	-	-	-	-	-	-	-	-
Legais e judiciais	-	-	-	-	-	-	-	-	-	-	-	-	-
Serviços profissionais contratados	-	-	-	-	-	-	(1.201,76)	(102,00)	(51,00)	(51,00)	(51,00)	(51,00)	(1.507,76)
Auditoria	-	-	-	-	-	-	-	-	-	-	-	-	-
Consultoria	-	-	-	-	-	-	-	-	-	-	-	-	-
Contabilidade	(749,10)	(960,10)	(1.796,43)	(750,00)	(750,00)	(750,00)	(1.150,00)	(950,00)	(750,00)	(750,00)	(1.500,00)	(750,00)	(11.605,63)
Informática	-	-	(89,00)	(89,00)	(89,00)	(2.923,77)	(712,50)	(5.627,75)	6.142,25	(129,00)	(89,00)	(89,00)	(3.695,77)
Reembolso de despesas	-	-	-	-	-	-	-	-	-	-	-	-	-
Despesas com entidades regulatórias	-	-	-	-	-	-	-	-	-	-	-	-	-
Outras despesas administrativas	-	-	-	-	-	-	-	-	(240,00)	-	-	-	(240,00)
Despesas tributárias	-	-	-	-	-	(206,68)	(202,28)	7,04	4,65	(82,61)	-	-	(479,88)
IOF	-	-	-	-	-	-	-	-	-	-	-	-	-
IPTU	-	-	-	-	-	-	-	-	-	-	-	-	-
Outras despesas tributárias	-	-	-	-	-	(206,68)	(202,28)	7,04	4,65	(82,61)	-	-	(479,88)
Despesas Financeiras	(328,44)	(118,00)	(139,00)	(139,00)	(219,23)	(138,99)	(139,00)	(138,99)	(139,01)	(139,00)	(139,00)	(139,00)	(1.916,66)
Despesas Bancárias	(118,00)	(118,00)	(139,00)	(139,00)	(139,00)	(139,00)	(139,00)	(139,00)	(139,00)	(139,00)	(139,00)	(139,00)	(1.626,00)
Juros pagos ou incorridos	-	-	-	-	(80,25)	-	-	-	-	-	-	-	(80,25)
Despesas com instrumentos financeiros	-	-	-	-	-	-	-	-	-	-	-	-	-

IMPACTUS DIGITAL LTDA.

Resultado Mensal 2024

Descrição	Janeiro	Fevereiro	Março	Abril	Mai	Junho	Julho	Agosto	Setembro	Outubro	Novembro	Dezembro	Total
Outras despesas financeiras	(210,44)	-	-	-	0,02	0,01	-	0,01	(0,01)	-	-	-	(210,41)
Receitas Financeiras	35,11	45,00	58,37	127,54	74,67	61,99	147,86	6,96	18,98	9,48	14,41	26,40	626,77
Rendimento de aplicação financeira	24,52	45,00	58,37	127,46	74,67	61,99	147,86	6,96	18,98	9,48	14,41	26,40	616,10
Receitas de instrumentos financeiros	-	-	-	-	-	-	-	-	-	-	-	-	-
Receitas de instrumentos financeiros	10,59	-	-	0,08	-	-	-	-	-	-	-	-	10,67
Outras receitas financeiras	-	-	(0,00)	-	0,00	(0,00)	-	-	-	-	-	-	(0,00)
Outras receitas e despesas	-	-	-	-	28,32	20,86	17,69	-	-	1.964,88	2.105,74	545,00	4.682,49
Constituição para perdas diversas	-	-	-	-	-	-	-	-	-	-	-	-	-
Provisão para contingências	-	-	-	-	-	-	-	-	-	-	-	-	-
Redução ao valor recuperável líquido	-	-	-	-	-	-	-	-	-	-	-	-	-
Equivalência patrimonial	-	-	-	-	-	-	-	-	-	-	-	-	-
Ganhos e perdas com investimentos	-	-	-	-	-	-	-	-	-	-	-	-	-
Outras receitas e despesas	-	-	-	-	28,32	20,86	17,69	-	-	1.964,88	2.105,74	545,00	4.682,49
Imposto De Renda	(8,43)	(10,80)	(14,01)	(30,61)	(805,22)	(273,32)	(2.801,02)	(290,46)	(335,64)	(827,83)	(576,18)	(384,18)	(6.357,70)
Imposto De Renda corrente	(5,27)	(6,75)	(8,76)	(19,13)	(425,57)	(145,32)	(1.477,72)	(153,04)	(177,10)	(482,46)	(352,45)	(215,13)	(3.468,70)
Contribuição Social corrente	(3,16)	(4,05)	(5,25)	(11,48)	(379,65)	(128,00)	(1.323,30)	(137,42)	(158,54)	(345,37)	(223,73)	(169,05)	(2.889,00)
Imposto De Renda diferido	-	-	-	-	-	-	-	-	-	-	-	-	-
Contribuição Social diferido	-	-	-	-	-	-	-	-	-	-	-	-	-
Resultado	(2.745,26)	(2.738,30)	(3.674,47)	(12.485,29)	26.904,49	2.448,60	104.357,85	(15.113,74)	6.224,41	5.579,17	(943,40)	(2.104,85)	105.709,21