


INSTITUIÇÃO ADVENTISTA DE EDUCAÇÃO E ASSISTÊNCIA SOCIAL ESTE BRASILEIRA - CNPJ 73.686.370/0001-06

Submetemos a apreciação das Demonstrações Contábeis e suas Notas Explicativas

BALANÇO PATRIMONIAL - EXERCÍCIO 2014

Em unidade de R\$, Excluindo as casas decimais	ANO 2014						ANO 2013				TOTAL	
	ATIVO	EDUCAÇÃO		MANTEN. DORA	TOTAL	ASSISTÊNCIA SOCIAL	EDUCAÇÃO		MANTEN. DORA	ASSISTÊNCIA SOCIAL		TOTAL
		Básica	Superior				Básica	Superior				
NE												
ATIVO CIRCULANTE												
Caixas e Equivalentes de Caixa	12.850.998	196.080	3.416.313	37.093.668	6.907.629	146.148	2.164.901	13.336.852	2.164.901	22.555.530		
Mensalidades e Outros Serviços a Receber	6.762.226	3.183	2.987.465	17.509.219	1.555.089	10.928	1.837.161	5.923.664	1.837.161	9.326.843		
Contas A Receber	1.759.199	42.372	-	1.801.571	1.839.684	75.832	-	-	-	1.915.516		
Estoque Material Consumo	2.534.108	111.256	394.976	15.890.645	2.522.809	43.521	313.078	7.411.661	313.078	10.291.070		
Despesas Antecipadas	1.632.629	39.269	33.882	1.729.426	950.916	15.866	-	1.526	-	39.131		
ATIVO NÃO CIRCULANTE												
Realizável a Longo Prazo	75.474.204	1.563.280	1.135.611	78.628.385	66.497.702	1.364.243	1.196.635	315.231	1.196.635	69.373.811		
Outros Valores Não Circulante	1.786.929	21.736	123.262	2.359.152	1.472.855	9.959	66.535	289.517	66.535	1.838.867		
Depósitos Judiciais	33.952	-	8.538	44.990	26.735	-	8.800	2.500	8.800	38.035		
	1.752.977	21.736	114.724	2.314.162	1.446.120	9.959	57.735	287.017	57.735	1.800.831		
Investimentos - Participação Societária	-	-	56.885	56.885	-	-	-	-	-	56.885		
Imobilizado	73.680.664	1.541.098	955.464	76.205.291	65.015.991	1.352.054	1.073.214	25.714	1.073.214	67.466.973		
Intangível	6.611	446	-	7.057	8.856	2.229	-	-	-	11.085		
Compensação Entre as Áreas	-	60.000	5.060.972	5.120.972	20.488	-	-	449.589	9.178.671	9.648.749		
TOTAL DO ATIVO	88.325.172	1.819.360	9.612.897	120.843.025	73.425.818,69	1.510.391	12.540.207	14.101.672	12.540.207	101.578.089		
PASSIVO												
PASSIVO CIRCULANTE												
Contas a Pagar	13.904.607	159.206	548.079	35.306.684	14.857.598	162.136	349.040	13.935.087	349.040	29.303.861		
Provisões	9.232.178	88.734	427.461	10.044.693	11.307.067	103.812	93.364	111.998	93.364	11.616.241		
Fundos em Confiança	1.051.441	14.727	82.276	1.492.247	969.485	11.581	130.629	2.152.732	130.629	3.264.427		
Adiantamento de Clientes	149.106	3.484	38.343	190.933	150.267	10.098	125.047	-	125.047	285.412		
Convênios Público a ser Aplicado	3.471.882	52.261	-	3.524.143	2.430.780	36.645	-	-	-	2.467.425		
	-	-	-	20.054.669	-	-	-	11.670.358	-	11.670.358		
PASSIVO NÃO CIRCULANTE												
Depósitos Judiciais	8.389.722	21.736	114.724	8.950.907	7.393.803	9.959	60.661	300.151	60.661	7.764.574		
Outras Obrigações Não Circulante	1.718.100	21.736	114.724	2.279.285	313.389	9.959	50.437	300.151	50.437	-		
	6.671.622	-	-	6.671.622	7.080.413	-	10.225	-	10.225	673.936		
PATRIMÔNIO LÍQUIDO												
Patrimônio Social	60.909.871	1.638.418	8.950.093	71.464.461	43.456.641	1.338.296	12.076.345	(583.155)	12.076.345	56.288.127		
Reservas Estatutárias	41.371.525	1.278.296	12.076.345	54.143.012	43.458.776	1.337.491	8.995.994	(718.996)	8.995.994	53.073.265		
Superávit / Déficit do Exercício	2.085.115	60.000	-	2.145.115	(2.136)	-	-	-	-	-		
	17.453.230	300.122	(3.126.252)	15.176.334	(2.136)	804	3.080.352	135.842	3.080.352	3.214.862		
Compensação Entre as Áreas	-	-	-	5.120.972	7.717.778	-	-	449.589	54.160	8.221.526		
TOTAL DO PASSIVO + PATRIM. LÍQUIDO	88.325.172	1.819.360	9.612.897	120.843.025	73.425.819	1.510.391	12.540.207	14.101.672	12.540.207	101.578.089		


Maurício Pinto Lima
 Presidente
 CPF: 074.175.718-40


Volnei Da Rosa Porto
 Ecfônomo
 CPF: 534.731.089-87


Eber Junior Ferreira
 Contador
 CRC RJ 121641/O-2

INSTITUIÇÃO ADVENTISTA DE EDUCAÇÃO E ASSISTÊNCIA SOCIAL ESTE BRASILEIRA - CNPJ 73.686.370/0001-06
DEMONSTRAÇÃO DO RESULTADO DO EXERCÍCIO - EXERCÍCIO 2014

Em unidade de R\$, Excluindo as casas decimais	ANO 2014						ANO 2013					
	EDUCAÇÃO		ASSISTÊNCIA SOCIAL	MANTEN. DORA	TOTAL	TOTAL	EDUCAÇÃO		ASSISTÊNCIA SOCIAL	MANTEN. DORA	TOTAL	TOTAL
	Básica	Superior					Básica	Superior				
RECEITA OPERACIONAL												
De Serviços Educacionais	70.458.181	2.456.031	-	-	72.914.212	72.914.212	61.905.636	2.208.678	-	-	-	64.114.314
Mensalidades Alunos Pagantes	48.930.210	1.718.403	-	-	50.648.613	50.648.613	44.503.345	1.545.864	-	-	-	46.049.209
Bolsas Concedidas - Lei 12.101	10.915.940	639.831	-	-	11.555.771	11.555.771	10.503.585	609.722	-	-	-	11.113.307
Outras Bolsas Concedidas	2.951.530	-	-	-	2.951.530	2.951.530	-	-	-	-	-	-
Receitas de Outros Serviços Diversos	7.660.501	97.796	-	-	7.758.298	7.758.298	6.898.706	53.092	-	-	-	6.951.798
(-) Deduções da Receita Bruta de Educação	(21.090.083)	(839.472)	-	-	(21.929.555)	(21.929.555)	(19.508.523)	(802.142)	-	-	-	(20.310.665)
Bolsas de estudos concedidos	(10.915.940)	(639.831)	-	-	(11.555.771)	(11.555.771)	(10.503.585)	(609.722)	-	-	-	(11.113.307)
Descontos concedidos	(7.193.508)	(168.598)	-	-	(7.362.106)	(7.362.106)	(8.903.786)	(174.014)	-	-	-	(9.104.800)
Devolução de mensalidades	(29.105)	(31.043)	-	-	(60.148)	(60.148)	(73.716)	(18.406)	-	-	-	(92.122)
Gratuidade Convenção Coletiva	(2.951.530)	-	-	-	(2.951.530)	(2.951.530)	(436)	-	-	-	-	(436)
(+) Outras Receitas	19.014.400	2.126	5.599.615	24.616.141	24.616.141	24.616.141	11.222.034	(436)	5.808.890	5.808.890	17.030.924	17.030.924
Subvenções	18.517.731	2.126	5.484.575	24.002.307	24.002.307	24.002.307	11.173.053	36.290	5.520.951	97.224	16.694.004	16.694.004
Doações Pessoas Físicas	339.821	-	65.969	407.916	407.916	407.916	36.290	-	-	-	133.514	133.514
Doações Pessoas Jurídicas	156.848	-	49.070	205.918	205.918	205.918	12.691	-	-	-	203.405	203.405
Assistência Social												
(+) Receita Bruta de Assistência Social												
Convênios Com Órgãos Públicos	-	-	21.237.984	21.237.984	21.237.984	21.237.984	-	-	15.653.697	-	15.653.697	-
Subvenções	-	-	19.932.450	19.932.450	19.932.450	19.932.450	-	-	14.475.696	-	14.475.696	-
Doações Pessoas Físicas	-	-	1.264.705	1.264.705	1.264.705	1.264.705	-	-	1.171.846	-	1.171.846	-
Doações Pessoas Jurídicas	-	-	3.027	3.027	3.027	3.027	-	-	743	-	743	-
(-) Aplicado em Assistência Social - Convênios	-	-	37.802	37.802	37.802	37.802	-	-	5.411	-	5.411	-
	-	-	(24.037.993)	(24.037.993)	(24.037.993)	(24.037.993)	-	-	(14.475.696)	-	(14.475.696)	-
(=) Resultado de Assistência Social			(2.800.009)	(2.800.009)	(2.800.009)	(2.800.009)			1.178.000		1.178.000	
(=) RESULTADO OPERACIONAL BRUTO	68.382.498	1.618.685	(2.800.009)	72.800.789	72.800.789	72.800.789	53.619.147	1.406.536	1.178.000	5.808.890	62.012.573	62.012.573
(-) Despesas Operacionais	(58.073.007)	(2.257.819)	(4.549.456)	(70.216.581)	(70.216.581)	(70.216.581)	(51.831.815)	(1.984.886)	(1.134.265)	(5.064.819)	(60.015.785)	(60.015.785)
Despesas com Pessoal	(39.353.564)	(1.886.179)	(4.496.676)	(50.689.643)	(50.689.643)	(50.689.643)	(33.853.434)	(1.806.546)	(1.070.882)	(4.338.408)	(40.869.269)	(40.869.269)
Administrativas e Gerais	(15.014.570)	(197.640)	(47.631)	(15.301.626)	(15.301.626)	(15.301.626)	(14.784.435)	(283.318)	(58.334)	(540.903)	(15.666.991)	(15.666.991)
Cursos, Treinamento, Capacitação	(390.495)	(1.979)	(100)	(443.249)	(443.249)	(443.249)	(454.382)	-	-	(104.023)	(588.404)	(588.404)
Depreciação e Amortização	(3.314.378)	(95.009)	(5.049)	(3.507.410)	(3.507.410)	(3.507.410)	(2.739.564)	(95.022)	(5.049)	(81.486)	(2.921.121)	(2.921.121)
(+/-) RESULTADO FINANCEIRO	(1.640.883)	4.507	187.997	(1.238.807)	(1.238.807)	(1.238.807)	(1.316.558)	3.389	85.507	149.373	(1.078.289)	(1.078.289)
Receita Financeiras	770.545	7.051	190.574	1.178.061	1.178.061	1.178.061	590.287	3.812	85.857	150.781	830.737	830.737
Despesas Financeiras	(2.411.428)	(2.544)	(2.577)	(2.416.869)	(2.416.869)	(2.416.869)	(1.906.845)	(423)	(350)	(1.408)	(1.909.026)	(1.909.026)
(+/-) OUTRAS RECEITAS E DESPESAS	4.781.938	348.496	7.710.702	13.770.933	13.770.933	13.770.933	9.858.629	115.229	6.599	72.554	10.053.010	10.053.010
(+) Outras Receitas	5.622.137	357.435	20.115.779	27.042.356	27.042.356	27.042.356	11.185.833	116.563	8.423	90.833	11.401.652	11.401.652
(-) Outras Despesas	(840.199)	(8.940)	(12.405.077)	(13.271.423)	(13.271.423)	(13.271.423)	(1.327.204)	(1.334)	(1.824)	(18.279)	(1.348.642)	(1.348.642)
COMPENSÁVEL CONSOLIDADO - (TRANSFERÊNCIAS)	4.002.685	586.254	(4.528.940)	60.000	60.000	60.000	(10.331.538)	460.537	-	2.114.354	(7.756.648)	(7.756.648)
Receitas Estabelecimentos Internos	7.653.225	1.879.480	-	11.303.766	11.303.766	11.303.766	733.436	4.255.722	-	2.115.092	7.104.250	7.104.250
Despesas Estabelecimentos Internos	(3.650.540)	(1.293.225)	(6.300.000)	(11.243.766)	(11.243.766)	(11,243,766)	(11,064,974)	(3,795,185)	-	(738)	(14,860,898)	(14,860,898)
SUPERÁVIT / DÉFICIT DO EXERCÍCIO	17.453.230	300.122	549.234	15.176.334	15.176.334	15.176.334	(2.136)	804	135.842	3.080.352	3.214.862	3.214.862

Mauricio
Presidente: Mauricio Pinto Lima
CPF: 074.175.718-40

Volnei da Rosa Porto
Ecônomo: Volnei da Rosa Porto
CPF: 534.731.089-87

Eber Junior Pereira
Contador: Eber Junior Pereira
CRC RJ 121641/O-2

INSTITUIÇÃO ADVENTISTA DE EDUCAÇÃO E ASSISTÊNCIA SOCIAL ESTE BRASILEIRA
CNPJ 73.686.370/0001-06

DEMONSTRAÇÃO DAS MUTAÇÕES DO PATRIMÔNIO LÍQUIDO

	Patrimônio Social	Ajuste Avaliação Patrimonial	Superávit/Déficit Exercício	TOTAL
Saldo em 31/12/2012	42.092.871	-	10.980.394	53.073.265
Incorporação Superávit Exercício 2012	10.980.394	-	(10.980.394)	-
Ajuste Avaliação Patrimonial	-	-	-	-
Superávit Exercício 2013	-	-	3.214.862	3.214.862
Saldo em 31/12/2013	53.073.265	-	3.214.862	56.288.127
Incorporação Superávit Exercício 2013	3.214.862	-	(3.214.862)	-
Reserva	-	-	-	-
Superávit Exercício 2014	(2.145.115)	2.145.115	15.176.334	15.176.334
Saldo em 31/12/2014	54.143.012	2.145.115	15.176.334	71.464.461



Maurício Pinto Lima
Presidente
CPF: 074.175.718-40



Volnei Da Rosa Porto
Tesoreroiro
CPF: 534.731.089-87



Eber Junior Ferreira
Contador
CRC RJ 121641/O-2


INSTITUIÇÃO ADVENTISTA DE EDUCAÇÃO E ASSISTÊNCIA SOCIAL ESTE BRASILEIRA
CNPJ 73.686.370/0001-06

DEMONSTRAÇÃO DOS FLUXOS DE CAIXA EM 31 DE DEZEMBRO - MÉTODO INDIRETO

	2014	2013
ATIVIDADES OPERACIONAIS		
Superávit do Exercício	15.176.334	3.214.862
Depreciação / Amortização do Imobilizado	3.507.410	2.460.140
Variações nos Ativos e Passivos:		
Contas a Receber a Curto Prazo	(9.095.898)	(1.116.381)
Estoques	(123.675)	43.216
Contas a Receber a Longo Prazo	3.971.031	(370.830)
Despesas Antecipadas	(749.790)	107.047
Contas a Pagar	36.426	5.721.606
Provisões	(2.865.046)	863.079
Fundos em Confiança	3.255.573	2.779.775
Adiantamento de Clientes	1.056.719	368.173
Obrigações Diversas	(3.298.695)	4.807.425
Disponibilidades líquidas geradas nas ativ. operacionais	10.870.389	18.878.112
ATIVIDADES DE INVESTIMENTOS		
Compras de Imobilizado	(11.999.340)	(19.258.312)
Aquisição de Intangível	6.697	(1.649)
Outros Investimentos	9.304.630	(35.413)
Disponibilidades líquidas geradas nas ativ. de investimentos	(2.688.013)	(19.295.374)
ATIVIDADES DE FINANCIAMENTO		
Disponibilidades líquidas geradas nas ativ. de financiamento	-	-
Aumento (redução) das disponibilidades	8.182.376	(417.262)
Disponibilidades no início do exercício	9.326.843	9.744.105
Disponibilidades no final do exercício	17.509.219	9.326.843



Mauricio Pinto Lima
Presidente
CPF: 074.175.718-40



Volnei Da Rosa Porto
Tesoreroiro
CPF: 534.731.089-87



Eber Junior Ferreira
Contador
CRC RJ 121641/O-2

**INSTITUIÇÃO ADVENTISTA DE EDUCAÇÃO E ASSISTÊNCIA SOCIAL ESTE
BRASILEIRA - CNPJ 73.686.370/0001-06
NOTAS EXPLICATIVAS DAS DEMONSTRAÇÕES CONTÁBEIS 31/12/2014**

1. CONTEXTO OPERACIONAL

A INSTITUIÇÃO ADVENTISTA DE EDUCAÇÃO E ASSISTÊNCIA SOCIAL ESTE BRASILEIRA, tendo o CNPJ 73.686.370/0001-06, cuja matriz está situada atualmente na Estrada União e Indústria, N°. 13.810 no bairro de Itaipava no município de Petrópolis – RJ.

A Instituição Adventista, é uma entidade Beneficente de Assistência Social – CEBAS, conforme portaria 1.337, de 08/09/2010, possuindo o certificado em dia bem os processos posteriores em análise os quais foram protocolados tempestivamente e atendendo a referida legislação vigente.


A Instituição Adventista, como entidade não lucrativa, beneficente, de fins assistenciais, educacionais, culturais e filantrópicos tem por objetivos:

- Promover o ensino integrado nos níveis da educação infantil, creche e pré-escola, ensino fundamental, ensino médio, ensino superior, ensino superior Pós-graduação e extensão, educação profissional de nível técnico e de nível tecnológico;
- Difundir e propagar princípios morais, cívicos, éticos, cristãos e de saúde;
- Propiciar assistência social beneficente, às pessoas carentes, em seu âmbito de atuação e disponibilidade de recursos; as principais atividades desenvolvidas são: Prestação de Serviços Educacionais que é o serviço preponderante, bem como prestar Serviços Gratuitos de Assistência Social.
- Promover ações de desenvolvimento comunitário e social;
- Propiciar, dentro de suas possibilidades, bolsas de estudo gratuitas, totais ou parciais, assegurando o acesso à educação tanto em seus estabelecimentos, como de terceiros;
- Dentre outras especificadas no estatuto.

A Instituição Adventista, possui 2.248 colaboradores todos devidamente registrados e estando com todas as obrigações fiscais e sociais em dia, com isto contribuindo com o papel social através da distribuição de renda a estas famílias, tendo o seguinte desmembramento por estado e área de atuação:

Estado	Ed. Básica	Ed. Superior	Assist. Social	Mantenedora	Total
RJ	812	-	-	10	822
MG	486	37	-	-	523
ES	263	-	640	-	903
Total	1.561	37	640	10	2.248

Em atendimentos as legislações vigentes e conforme consta no estatuto da entidade no artigo 12, A **Instituição Adventista**, não tem finalidade lucrativas, não remunera, não distribui lucros, dividendos, resultados, vantagens, bonificações ou parcelas de seu patrimônio, participações ou outro benefício ou vantagem a qualquer título a seus associados, aos membros de sua Diretoria Executiva, conselheiros ou benfeitores, superintendentes, pelo exercício específico de atividade estatutária, mas todas as suas receitas e bens serão utilizados e empregados no País, no sentido de atingir os objetivos a que se propõe.



**INSTITUIÇÃO ADVENTISTA DE EDUCAÇÃO E ASSISTÊNCIA SOCIAL ESTE
BRASILEIRA - CNPJ 73.686.370/0001-06
NOTAS EXPLICATIVAS DAS DEMONSTRAÇÕES CONTÁBEIS 31/12/2014**

2. APRESENTAÇÕES DAS DEMONSTRAÇÕES CONTÁBEIS

As demonstrações contábeis foram elaboradas em observância às práticas contábeis adotadas no Brasil, características qualitativas da informação contábil, atendendo as legislações vigentes. Tendo como parâmetro a Convergência com as Normas Internacionais e a Resolução 1.121/08, a Entidade baseou em pressupostos básicos para a estrutura conceitual, para a elaboração e apresentação das demonstrações contábeis.

3. VALORES APRESENTADOS – VALORES JUSTO E DE MERCADO

Conforme determinado, afirmamos que os Ativos, Passivos, Receitas e Despesas estão representados pelo valor justo de mercado e que a Entidade, não apresenta alguma incerteza quanto à continuidade tanto a curto quanto a longo prazo de suas atividades.

Todos os saldos apresentados nas peças contábeis possuem o valor real de mercado considerando o princípio de prudência e segurança da entidade bem como as normas contábeis e a legislação vigente.

4. MOEDA DAS DEMONSTRAÇÕES CONTÁBEIS

Conforme a legislação as demonstrações contábeis estão apresentadas em moeda corrente local, em unidade de Reais, excluindo as casas decimais para melhor visualização e apresentação.

5. FORMALIDADE DA ESCRITURAÇÃO CONTÁBIL – (NBC T 2.1)

A entidade mantém um sistema de escrituração uniforme dos seus atos e fatos administrativos, por meio de processo eletrônico. Os registros contábeis contêm o número de identificação dos lançamentos relacionados ao respectivo documento de origem externa ou interna ou, na sua falta, em elementos que comprovem ou evidenciem fatos e a prática de atos administrativos. A documentação contábil da Entidade é composta por todos os documentos, livros, papéis, registros e outras peças, que apoiam ou compõem a escrituração contábil. A documentação contábil é hábil, revestida das características intrínsecas ou extrínsecas essenciais, definidas na legislação, na técnica-contábil ou aceitas pelos “usos e costumes”.

6. REDUÇÃO AO VALOR RECUPERÁVEL DE ATIVOS

A Entidade revisou o valor contábil líquido dos ativos em relação ao seu valor justo com o objetivo de avaliar as mudanças nas circunstâncias econômicas, operacionais ou tecnológicas, que possam indicar deterioração ou perda de seu valor recuperável, conforme previsto na legislação atual. Quando tais evidências são identificadas, e o valor contábil líquido excede o valor recuperável, é constituída provisão para deterioração ajustando o valor contábil líquido ao valor recuperável.

Para efetuar esse TESTE avaliou se existe alguma necessidade de desvalorização dos ativos utilizados como indicações a análise das principais fontes externas e internas que possam interferir na recuperabilidade dos ativos operacionais da Entidade, e assim desenvolvendo uma análise da evolução dos principais indicadores de geração de Receita, Caixa, Crescimento e Retorno de Investimentos dos últimos três exercícios sociais, mais o exercício em curso e projeções futuras.

Concluiu-se que ambos os métodos e/ou critérios (pelo valor líquido de venda e valor líquido de uso) utilizados demonstraram que o valor líquido contábil está a menor que o valor justo estimado, e por este motivo não é necessário qualquer lançamento contábil para redução dos valores contabilizados.

7. AJUSTE A VALOR PRESENTE

A entidade não efetuou o ajuste a valor presente das contas de Ativo e Passivo, tanto de curto quanto de longo prazo, pois as movimentações financeiras ocorreram entre entidades do mesmo grupo





**INSTITUIÇÃO ADVENTISTA DE EDUCAÇÃO E ASSISTÊNCIA SOCIAL ESTE
BRASILEIRA - CNPJ 73.686.370/0001-06
NOTAS EXPLICATIVAS DAS DEMONSTRAÇÕES CONTÁBEIS 31/12/2014**

econômico, não havendo incidência de juros ou outra remuneração de capital. Para os demais saldos, entendemos que tais fatos não representam efeitos relevantes.

8. PRINCIPAIS PRÁTICAS CONTÁBEIS ADOTADAS

- 8.1 Aplicações de Liquidez Imediata:** As aplicações financeiras estão demonstradas pelos valores originais aplicados, acrescidos dos rendimentos pro-rata até a data do balanço;
- 8.2 Obras em Andamento:** As construções em andamento são constituídas pelo custo do projeto, mão-de-obra e aquisições de materiais;
- 8.3 Provisão de Férias e Encargos:** Foi constituída com base nos salários nominais, acrescido dos encargos sociais e representa o valo real de obrigação;
- 8.4 As Despesas e as Receitas:** Estão apropriadas obedecendo ao regime de competência conforme determina a legislação e normas contábeis;
- 8.5 Estimativas contábeis:** A elaboração das demonstrações contábeis de acordo com as práticas contábeis adotadas no Brasil, requer que a Administração da Entidade use de julgamento na determinação e no registro de estimativas contábeis. Ativos e passivos sujeitos a essas estimativas e premissas incluem o valor residual do Ativo imobilizado, Provisão para Crédito de Liquidação Duvidosa, Provisão para Desvalorização de Estoques, Provisão para Contingências e Ativos e Passivos relacionados a benefícios a empregados. A liquidação das transações envolvendo essas estimativas poderá resultar em valores diferentes dos estimados, em razão de imprecisões inerentes ao processo da sua determinação;
- 8.6 A provisão para crédito de liquidação duvidosa** é constituída, quando necessária, em montante considerado suficiente para suprir as eventuais perdas na realização dos créditos e é considerado a média de perda dos últimos 3 anos;
- 8.7 Estoques de material para consumo:** Os estoques são avaliados com base no custo histórico de aquisição, acrescido de gastos relativos a transportes e impostos não recuperáveis;
- 8.8 Passivo Circulante e Não Circulante:** Os passivos circulantes e não circulantes são demonstrados pelos valores conhecidos ou calculáveis acrescidos, quando aplicável, dos correspondentes encargos incorridos até a data do balanço patrimonial. Quando aplicável, os passivos circulantes e não circulantes são registrados com base em taxas de juros que refletem o prazo, a moeda e o risco de cada transação;
- 8.9 Provisões:** Uma provisão é reconhecida em decorrência de um evento passado que originou um passivo, sendo provável que um recurso econômico possa ser requerido para saldar a obrigação. As provisões são registradas quando julgadas prováveis e com base nas melhores estimativas do risco envolvido;
- 8.10 Compensação das transações entre as áreas de atuação conforme segregação** - As transações que envolvem as áreas segregadas da entidade são evidenciadas nas peças contábeis, zerando assim o saldo para a coluna dos totais. Há ainda compensações internas dentro de uma mesma área, neste caso para controles e gerenciamento internos.



**INSTITUIÇÃO ADVENTISTA DE EDUCAÇÃO E ASSISTÊNCIA SOCIAL ESTE
BRASILEIRA - CNPJ 73.686.370/0001-06
NOTAS EXPLICATIVAS DAS DEMONSTRAÇÕES CONTÁBEIS 31/12/2014**

9. CAIXA E EQUIVALÊNCIA DE CAIXA

Conforme quadro desmembrado a seguir e corresponde a disponibilidade da entidade para esta data.

Descrição	2014	2013
Caixa - Valores em Espécie	37.248	22.595
Banco Conta Corrente	2.604.807	686.509
Aplicações em Fundos	13.096.224	3.463.829
Aplicações em CDB - 6 a 12 meses	1.770.940	5.153.910
Total	17.509.219	9.326.843

10. DESPESAS ANTECIPADAS

É composto pelos seguros, alugueis antecipados, adiantamento a fornecedores cujo período de vigência beneficia o exercício seguinte e estão representadas pelo seu valor nominal.

11. INVESTIMENTOS - ATIVO NÃO CIRCULANTE

O total de investimentos se refere à participação no capital social da Operadora Unieste de Planos de Saúde LTDA, CNPJ 02.774.736/0001-42, na qual a entidade detém um total de 90 quotas.

12. IMOBILIZADO - ATIVO NÃO CIRCULANTE

O imobilizado é demonstrado pelo custo de aquisição como demonstrado no quadro a seguir. Quanto a depreciação, em atendimento às normas contábeis utiliza-se uma projeção de vida útil para os respectivos bens bem como o prazo estimado de utilização dos mesmos e é depreciado pelo método linear:

Descrição	2014		2013	
	Custo de Aquisição	Depreciação	Custo de Aquisição	Depreciação
Bens em Formação - Edifícios	18.339.215	-	11.887.931	-
Terrenos	13.367.333	-	13.329.043	-
Edifícios	39.818.087	(15.186.622)	37.745.013	(13.649.003)
Benfeitorias	12.171.551	(2.350.432)	11.837.934	(1.876.007)
Instalações	5.036.436	(1.068.803)	3.634.792	(823.498)
Móveis e Utensílios	5.699.432	(3.120.029)	5.209.617	(2.803.079)
Máquinas e Equipamentos	4.475.695	(2.381.905)	4.111.791	(2.179.576)
Equipos Informática/Eletrônicos	3.601.708	(2.687.718)	3.060.362	(2.267.127)
Veículos	1.575.997	(1.126.106)	1.365.129	(1.174.320)
Semoventes	48.539	(38.375)	66.072	(40.023)
Biblioteca e Videoteca	90.896	(59.608)	88.197	(56.275)
Subtotais	104.224.889	(28.019.598)	92.335.882	(24.868.908)
Total Líquido	76.205.291		67.466.973	





**INSTITUIÇÃO ADVENTISTA DE EDUCAÇÃO E ASSISTÊNCIA SOCIAL ESTE
BRASILEIRA - CNPJ 73.686.370/0001-06
NOTAS EXPLICATIVAS DAS DEMONSTRAÇÕES CONTÁBEIS 31/12/2014**

13. ATIVOS INTANGÍVEIS – ATIVO NÃO CIRCULANTE

Conforme quadro detalhado abaixo e são amortizados linearmente e atendendo as normas contábeis considerando a vida útil dos respectivos bens bem como o retorno em benefício para a entidade.

Descrição	2014		2013	
	Custo de Aquisição	Amortização	Custo de Aquisição	Amortização
Direito de Uso e Concessões	2.000	-	2.000	-
Software	37.732	(28.078)	37.732	(30.747)
Marcas e Patentes	2.100	-	2.100	-
Subtotais	41.832	(28.078)	41.832	(30.747)
Total Líquido	13.754		11.085	

14. CONTAS A PAGAR

Composto por contas de fornecedores de serviços e materiais bem como das obrigações fiscais.

15. FUNDOS EM CONFIANÇA - PASSIVO CIRCULANTE

É composto por fundos de terceiros com responsabilidade da Entidade, com aplicação restrita as atividades e eventos.

16. CONVÊNIOS PÚBLICOS A SER APLICADOS - PASSIVO CIRCULANTE

São valores que serão reconhecidos como receita em sua respectiva competência, conforme contrato estabelecido.

17. ADIANTAMENTOS DE CLIENTES

São valores de mensalidades escolares recebidas como antecipação, mas que referem a mensalidade do próximo exercício conforme contrato previamente estabelecido.

18. SUBVENÇÕES

São repasses de entidades do grupo Adventista como doações.




19. DO RESULTADO DO EXERCÍCIO

O superávit do exercício foi incorporado ao Patrimônio Social em conformidade com as exigências Legais e estatutárias, conforme a deliberação da assembleia.

20. SUBVENÇÕES GOVERNAMENTAIS - MUNICIPAIS

São recursos financeiros provenientes de convênios firmados junto aos municípios e tem como objetivo principal operacionalizar projetos e atividades pré-determinadas de atendimentos assistenciais.

Periodicamente, a Entidade presta conta de todo o fluxo financeiro e operacional aos órgãos competentes, ficando também toda documentação a disposição para verificação posterior.

**INSTITUIÇÃO ADVENTISTA DE EDUCAÇÃO E ASSISTÊNCIA SOCIAL ESTE
BRASILEIRA - CNPJ 73.686.370/0001-06
NOTAS EXPLICATIVAS DAS DEMONSTRAÇÕES CONTÁBEIS 31/12/2014**

Os convênios firmados estão de acordo com o estatuto social da Entidade e as despesas de acordo com suas finalidades.

A Entidade aplicou nos projetos assistenciais tantos recursos de convênios com órgãos municipais quanto recursos próprios como segue quadro detalhado abaixo.

Projeto	Valor Aplicado Recurso Convênio	Valor Aplicado Recurso Executor	Total Aplicado
CRAS	4.617.037,08	-	4.617.037,08
Abrigo	2.675.224,01	-	2.675.224,01
Casa Lar	895.580,46	-	895.580,46
Albergue Noturno	741.455,83	-	741.455,83
Residência Terapêutica	318.891,92	-	318.891,92
CAP	917.610,32	-	917.610,32
CRAS - CARIACICA	4.292.088,34	-	4.292.088,34
CRAS - VIANA	1.460.207,45	-	1.460.207,45
CADEC - VILA VELHA	59.382,83	-	59.382,83
CREAS - CARIACICA	962.188,29	-	962.188,29
PAIF - CARIACICA	1.834.414,04	-	1.834.414,04
CREAS - VIANA	638.940,42	-	638.940,42
CAP - VIANA	711.715,51	-	711.715,51
CREAS - VILA VELHA	1.645.333,82	-	1.645.333,82
CAP - CARIACICA	1.883.105,55	-	1.883.105,55
INCLUIR - VIANA	129.541,68	-	129.541,68
CRAS - CARIACICA	255.275,17	-	255.275,17
Aplicado pela Entidade - Executora	-	4.552.033,23	4.552.033,23
TOTAL	24.037.992,72	4.552.033,23	28.590.025,95

21. IMUNIDADE DE IMPOSTOS

A Entidade é imune à incidência de impostos por força do art. 150, Inciso VI, alínea "C" e seu parágrafo 4º e artigo 195, parágrafo 7º da Constituição Federal de 05 de outubro de 1988.

21.1 INSS

Conforme o artigo 29 da Lei No. 12.101/09, entidade beneficente certificada fará jus à isenção do pagamento das contribuições de que tratam os artigos 22 e 23 da Lei no 8.212/91.

Em cumprimento as exigências apresentamos o detalhamento no quadro abaixo das imunidades usufruídas pela entidade, recursos este que foram integralmente aplicados na própria entidade conforme estatuto e legislação vigente.

 8

**INSTITUIÇÃO ADVENTISTA DE EDUCAÇÃO E ASSISTÊNCIA SOCIAL ESTE
BRASILEIRA - CNPJ 73.686.370/0001-06
NOTAS EXPLICATIVAS DAS DEMONSTRAÇÕES CONTÁBEIS 31/12/2014**

%	Descrição	Valor
20%	Quota Patronal	9.522.177,28
1% a 3%	RAT/SAT	517.137,46
4,50%	Terceiros	2.174.633,65
	Autônomos	87.456,70
	Total	12.301.405,09

21.2 IMUNIDADE - CONTRIBUIÇÕES SOCIAIS

Quanto a Contribuição Social sobre Lucro Líquido, entendemos que é inaplicável às entidades sem fins lucrativos, pois, não possuem “lucro” conforme conceituação da legislação tributária, sendo impossível aplicar sua regra de incidência. Outrossim, vale afirmar que essas entidades possuem, eventualmente, Superávit, o que não se confunde com Lucro, desta forma, entendemos que as entidades Sem Fins Lucrativos não estão sujeitas à incidência desta Contribuição Social sobre Lucro.

22. DO CUMPRIMENTO DA APLICAÇÃO DAS BOLSAS EDUCACIONAIS, CUMPRIMENTO DA APLICAÇÃO DOS 20% DE GRATUIDADES SOBRE A RECEITA E DEMONSTRAÇÃO DA RECEITA EFETIVAMENTE RECEBIDA E RECEITA COM E SEM GRATUIDADE

22.1 EDUCAÇÃO BÁSICA

22.2 APLICAÇÃO DOS 20% DE GRATUIDADE

Demonstração da Aplicação da Gratuidade – EDUCAÇÃO BÁSICA	AV%
Receitas de Mensalidades (Com Gratuidade)	65.155.914,46 150,58%
(-) Bolsas Concedidas - Lei 12.101	(10.915.939,88) -25,23%
(=) Receitas de Mensalidades Sem Gratuidade	54.239.974,58 125,35%
(-) Devolução de Mensalidades	(29.105,48) -0,07%
(-) Descontos Incondicionais	(7.193.507,86) -16,62%
(-) Bolsas Convenção Coletivas	(2.951.529,83) -6,82%
(-) Inadimplência do ano	(3.126.491,11) -7,23%
(+) Adimplência de Anos Anteriores	1.807.217,77 4,18%
(=) Receita Líquida Efetivamente Recebida - Base de Cálculo para aplicação da Gratuidade	42.746.558,07 98,79%

Exigido em Aplicação de Gratuidade - 20%	8.549.311,61 20,00%
---	----------------------------

Aplicado em Bolsas Integrais e Parciais	10.915.939,88 25,54%
--	-----------------------------

Mauricio

[Handwritten signature]

**INSTITUIÇÃO ADVENTISTA DE EDUCAÇÃO E ASSISTÊNCIA SOCIAL ESTE
BRASILEIRA - CNPJ 73.686.370/0001-06
NOTAS EXPLICATIVAS DAS DEMONSTRAÇÕES CONTÁBEIS 31/12/2014**

Aplicado em Bolsas a Maior	2.366.628,27	5,54%
-----------------------------------	---------------------	--------------

Conforme quadro acima apresentado comprova que a entidade cumpriu a obrigatoriedade quanto a aplicação dos 20% em gratuidade tendo um excedente de R\$ 2.366.628,27 o equivalente a 5,54% a mais do que o mínimo necessário cumprindo assim o papel social no local onde está inserida.

Educação Básica	Quantidade	Valores
Número de Alunos Matriculados	11.939	59.846.149,95
Bolsas Integrais da Lei 12.101/2009	1.301	6.934.393,42
Bolsas Integrais para Alunos com Deficiência	-	
Bolsas Integrais e em Tempo Integral	-	
Outros Tipos de Bolsas Integrais (Convenção Coletiva)	480	2.951.529,83
Bolsas Parciais 50% da Lei 12.101/2009	1.494	3.981.546,46
Outros Tipos de Bolsas Parciais	-	
Benefícios	-	



22.3 EDUCAÇÃO SUPERIOR – POR ADESÃO AO PROUNI

Demonstração da Aplicação da Gratuidade - Educação Superior com Adesão ao PROUNI		AV%
Receitas de Mensalidades (Com Gratuidade)	2.358.234,50	114,09%
(-) Bolsas Concedidas - Lei 12.101	(291.213,07)	-14,09%
(=) Receitas de Mensalidades Sem Gratuidade	2.067.021,43	100,00%
(-) Bolsas Concedidas - Outras	(348.618,33)	-18,59%
(-) Devolução de Mensalidades	(31.042,51)	-1,50%
(-) Descontos Incondicionais	(168.598,42)	-8,16%
(-) Bolsas Convenção Coletivas	-	0,00%
(-) Inadimplência do ano	(126.387,26)	-6,11%
(+) Adimplência de Anos Anteriores	42.584,25	2,06%
(=) Receita Líquida Efetivamente Recebida - Base de Cálculo para aplicação da Gratuidade	1.434.959,16	69,42%

Exigido em Aplicação de Gratuidade - 20%	286.991,83	20,00%
---	-------------------	---------------

Aplicado em Bolsas Integrais e Parciais	291.213,07	20,29%
--	-------------------	---------------

Aplicado em Bolsas a Maior	4.221,24	0,29%
-----------------------------------	-----------------	--------------

**INSTITUIÇÃO ADVENTISTA DE EDUCAÇÃO E ASSISTÊNCIA SOCIAL ESTE
BRASILEIRA - CNPJ 73.686.370/0001-06
NOTAS EXPLICATIVAS DAS DEMONSTRAÇÕES CONTÁBEIS 31/12/2014**

DEMONSTRATIVO DAS BOLSAS APLICADAS

Educação Superior	Quantidade	Valores
Numero de Alunos Matriculados	317	2.358.234,50
Bolsas Integrais Prouni	26	168.457,64
Bolsas Integrais (Recursos Próprios) Lei 12.101	16	110.331,52
Bolsas Integrais (Pós Graduação <i>Strictu Sensu</i>)	-	
Outros Tipos de Bolsas Integrais	51	323.770,50
Bolsas Parciais 50% Prouni	4	12.423,91
Bolsas Parciais 50% (Recursos Próprios) Lei 12.101	-	
Bolsas Parciais 50% (Pós-Graduação <i>Strictu Sensu</i>)	-	
Outros Tipos Bolsas Parciais	8	24.847,83
Benefícios	-	
Inadimplentes Lei 12.101/2009	6	8.090,02

23. DEMONSTRATIVO DOS SERVIÇOS ASSISTENCIAIS REALIZADOS

Quanto aos serviços assistenciais a Instituição Adventista, realizou 394.291 atendimentos sendo 79.939 pessoas que foram atendidas gratuitamente, segue o quadro resumo dos atendimentos por projetos.

Projeto	Nº de Atendidos	Nº de Atendimentos
CRAS	38024	156.745
Abrigo	75	23.044
Casa Lar	31	9.213
Albergue Noturno	550	16.860
Residência Terapêutica	8	14.400
CAP	239	6.704
CRAS - CARIACICA	18615	42.759
CRAS - VIANA	124	863
CADEC - VILA VELHA	120	1.426
CREAS - CARIACICA	4250	42.988
PAIF - CARIACICA	15584	42.759
CREAS - VIANA	1456	10.193
CAP - VIANA	74	513
CREAS - VILA VELHA	558	10.539
CAP - CARIACICA	141	8.460
INCLUIR - VIANA	90	6.825
CRAS - CARIACICA	-	-
TOTAL	79.939	394.291

Marcos

[Assinatura]

[Assinatura]

INSTITUIÇÃO ADVENTISTA DE EDUCAÇÃO E ASSISTÊNCIA SOCIAL ESTE
BRASILEIRA - CNPJ 73.686.370/0001-06

NOTAS EXPLICATIVAS DAS DEMONSTRAÇÕES CONTÁBEIS 31/12/2014

24. **DEPÓSITOS JUDICIAIS**


A **Instituição Adventista**, estava com processo em andamento sobre a imunidade do PIS sobre folha, o qual foi julgado procedente no ano 2016, até o ano 2015 este valor foi evidenciado na contabilidade.



Maurício Pinto Lima
Presidente
CPF: 074.175.718-40



Volnei da Rosa Porto
Tesoureiro
CPF: 534.731.089-87



Eber Junior Ferreira
Contador RJ 121641/O-2
CPF: 276.483.358-08

ANEND

AUDITORES INDEPENDENTES S/C

A

Diretoria da
**INSTITUIÇÃO ADVENTISTA DE EDUCAÇÃO E ASSISTÊNCIA SOCIAL ESTE
BRASILEIRA**
CNPJ: 73.686.370/0001-06
Niterói - RJ

RELATÓRIO DOS AUDITORES INDEPENDENTES SOBRE AS DEMONSTRAÇÕES CONTÁBEIS

Examinamos as demonstrações contábeis da **INSTITUIÇÃO ADVENTISTA DE EDUCAÇÃO E ASSISTÊNCIA SOCIAL ESTE BRASILEIRA**, que compreendem o Balanço Patrimonial em 31 de dezembro de 2014 e as respectivas Demonstrações do Resultado, das Mutações do Patrimônio Líquido e dos Fluxos de Caixa para o exercício findo naquela data, assim como o resumo das principais práticas contábeis e demais Notas Explicativas.

Responsabilidade da administração sobre as demonstrações contábeis

A administração da **INSTITUIÇÃO ADVENTISTA DE EDUCAÇÃO E ASSISTÊNCIA SOCIAL ESTE BRASILEIRA** é responsável pela elaboração e adequada apresentação dessas demonstrações contábeis de acordo com as práticas contábeis adotadas no Brasil e pelos controles internos que ela determinou como necessários para permitir a elaboração de demonstrações contábeis livres de distorções relevantes, independentemente se causada por fraude ou erro.

Responsabilidade dos auditores independentes

Nossa responsabilidade é a de expressar uma opinião sobre essas demonstrações contábeis com base em nossa auditoria, conduzida de acordo com as normas brasileiras e internacionais de auditoria. Essas normas requerem o cumprimento de exigências éticas pelos auditores e que a auditoria seja planejada e executada com o objetivo de obter segurança razoável de que as demonstrações contábeis estão livres de distorções relevantes.

Uma auditoria envolve a execução de procedimentos selecionados para obtenção de evidência a respeito dos valores e divulgações apresentados nas demonstrações contábeis. Os procedimentos selecionados dependem do julgamento do auditor, incluindo a avaliação dos riscos de distorções relevantes nas demonstrações contábeis, independentemente se causada por fraude ou erro. Nessa avaliação de riscos, o auditor considera os controles internos relevantes para a elaboração e adequada apresentação das demonstrações contábeis da **INSTITUIÇÃO ADVENTISTA DE EDUCAÇÃO E ASSISTÊNCIA SOCIAL ESTE BRASILEIRA** para planejar os procedimentos de auditoria que são apropriados nas circunstâncias, mas não para fins de expressar uma opinião sobre a eficácia desses controles internos da **INSTITUIÇÃO ADVENTISTA DE EDUCAÇÃO E ASSISTÊNCIA SOCIAL ESTE BRASILEIRA**. Uma auditoria inclui, também, a avaliação da adequação das práticas contábeis utilizadas e a razoabilidade das estimativas contábeis feitas pela



