

**DAIBY SA.**

**BALANÇO PATRIMONIAL**

**2024**

**DAIBY SA**  
**C.N.P.J 75.416.255/0001-39**  
**RELATÓRIO DA DIRETORIA:**


**Senhores Acionistas**

Em cumprimento às disposições legais e estatutárias, vimos submeter à apreciação, exame e deliberação de V. S<sup>as.</sup>, o presente relatório acompanhado do Balanço Patrimonial, da Demonstração do Resultado do Exercício, Demonstração das Mutações do Patrimônio Líquido e da Demonstração dos Fluxos de Caixa correspondentes ao exercício social findo em 31 de dezembro de 2024.

A Nota explicativa que acompanham as demonstrações em referencia, espera sejam suficiente para perfeita análise e compreensão das mesmas.

Sapiranga. 16 de abril de 2025.

  
Gildo José Lemke  
Diretor Presidente

  
Gilmar Luiz Henn  
Diretor

ATIVO

Em milhares de R\$  
31.12.2024 31.12.2023

	31.12.2024	31.12.2023
Circulante	977	1.285
Caixa e equivalentes de caixa	1	1
Contas a receber líquidas	131	131
Impostos e Contribuições	831	840
Despesas Antecipadas	7	306
Outros ativos circulantes	7	7
Não Circulante	916	1.051
Realizável a Longo Prazo	784	893
Depósitos Judiciais	784	893
Investimento	2	2
Imobilizado	119	145
Intangível	11	11
<b>TOTAL DO ATIVO</b>	<b>1.893</b>	<b>2.336</b>

PASSIVO

Em milhares de R\$  
31.12.2024 31.12.2023

	31.12.2024	31.12.2023
Circulante	13.576	13.635
Fornecedores	138	191
Instituições Financeiras	959	959
Parcelamento a Curto Prazo	12.469	12.475
Adiantamento Cliente	10	10
Não Circulante	10.020	10.090
Parcelamento a Longo Prazo	0	0
Contrato de Mútuo	10.020	10.090
Patrimônio Líquido (passivo a descoberto)	(21.703)	(21.389)
Capital Social	34.000	34.000
Ajuste de Avaliação Patrimonial	267	292
Prejuízos Acumulados	-55.970	-55.681
<b>TOTAL DO PASSIVO</b>	<b>1.893</b>	<b>2.336</b>

DEMONSTRAÇÃO DO RESULTADO

Em milhares de R\$  
31.12.2024 31.12.2023

RECEITA OPERACIONAL BRUTA		
Revenda de Materiais		
Receita Alugueis		
DEDUÇÕES DA RECEITA BRUTA	-	-
Impostos s/ Receita		
RECEITA OPERACIONAL LÍQUIDA		
LUCRO BRUTO	-	-
RECEITAS/DESPESAS OPERACIONAIS	(218)	(187)
Gerais e Administrativas	(233)	(195)
Resultado da Equivalência Patrimonial	-	-
Outras Receitas	15	8
RESULT. ANTES DAS REC. E DESP. FINANCEIRAS	(218)	(187)
Receitas Financeiras	174	177
Despesas Financeiras	(245)	(290)
PREJUÍZO LÍQUIDO DO EXERCÍCIO	(289)	(300)
Prej. Líquido por Ação	(0,009)	(0,009)

DAIBY SA  
DEMONSTRAÇÃO DOS FLUXOS DE CAIXA

Em milhares

	31.12.2024	31.12.2023
<b>FLUXO DE CAIXA DAS ATIVIDADES OPERACIONAIS</b>		
Prejuízo do Período	-289	-300
<b>AJUSTE POR:</b>		
Ajuste decorrente Aval.Patrimonial	-25	-14
<b>VARIAÇÃO DOS ATIVOS E PASSIVOS</b>		
(Aumento) Redução nas Contas a Receber de Clientes	0	59
(Aumento) Redução Tributos a Recuperar	9	5
(Aumento) Redução de Outros Ativos	408	197
Aumento (Redução) de Fornecedores	-53	-24
Aumento (Redução) Tributos a Recolher		
Aumento (Redução) Parcelamentos	-6	0
Aumento (Redução) Contrato Mutuo	-70	66
Aumento (Redução) Adiantamento Cliente	0	0
Aumento (Redução) de Outros Passivos		
<b>CAIXA LIQUIDO CONSUMIDO NAS ATIVID.OPERACIONAIS</b>	-26	-11
<b>FLUXO DE CAIXA DAS ATIVIDADES DE INVESTIMENTO</b>		
Aquisição do Ativo Investimentos	0	0
Vendas de Ativo Imobilizado	26	11
<b>CAIXA LIQUIDO CONSUMIDO NAS ATIVID.DE INVESTIMENTO</b>	26	11
<b>FLUXO DE CAIXA NAS ATIVIDADES DE FINANCIAMENTO</b>		
Aumento (Redução) de Financiamentos	0	0
<b>CAIXA LIQUIDO CONSUMIDO NAS ATIVID.DE FINANCIAMENTO</b>	0	0
<b>AUMENTO LIQUIDO DE CAIXA E EQUIVALENTE DE CAIXA</b>	0	0
<b>SALDO INICIAL DE CAIXA E EQUIVALENTE DE CAIXA</b>	1	1
<b>SALDO FINAL DE CAIXA E EQUIVALENTE DE CAIXA</b>	1	1

DEMONSTRAÇÃO DAS MUTAÇÕES DO PATRIMONIO LIQUIDO

DESCRIÇÃO	Capital	Ajuste Aval.Patr.	Prej.Acum.	TOTAL
<b>Saldo em 01 de janeiro de 2023</b>	<b>34.000</b>	<b>306</b>	<b>-55.381</b>	<b>-21.075</b>
Ajuste de Avaliação Patrimonial		-14		-14
Prejuízo do exercício			-300	-300
<b>Saldo em 31 de dezembro de 2023</b>	<b>34.000</b>	<b>292</b>	<b>-55.681</b>	<b>-21.389</b>
Ajuste de Avaliação Patrimonial		-25		-25
Prejuízo do exercício			-289	-289
<b>Saldo em 31 de dezembro de 2024</b>	<b>34.000</b>	<b>267</b>	<b>-55.970</b>	<b>-21.703</b>

## DAIBY S/A

### NOTAS EXPLICATIVAS ÀS DEMONSTRAÇÕES FINANCEIRAS PARA OS PERÍODOS FINDOS EM 31 DE DEZEMBRO DE 2024 E 2023. (Em milhares de R\$)

#### 1. CONTEXTO OPERACIONAL:

Empresa privada de capital fechado, com sede em Sapiranga-RS, tem por objeto a industrialização, o comércio, e a exportação de calçados, partes e seus componentes.

#### 2. APRESENTAÇÃO DAS DEMONSTRAÇÕES CONTÁBEIS:

As demonstrações contábeis foram preparadas de acordo com as práticas adotadas no Brasil, em consonância com as disposições da Lei das Sociedades por Ações nº 6404/76, incluindo as alterações da Lei 11638/2007.

#### 3. PRINCIPAIS PRÁTICAS CONTÁBEIS

As principais práticas contábeis descritas a seguir foram aplicadas de forma consistente para todos os períodos apresentados:

- a) Caixa e Equivalentes de Caixa – incluem dinheiro em caixa, depósitos bancários.
- b) Os clientes e fornecedores são registrados pelo regime de competência. Foi efetuada análise quanto a efeitos em ajuste a valor presente das contas do ativo e passivo decorrentes de operações em curto prazo, não sendo apurados efeitos significativos, motivo pelo qual os elementos dos ativos e passivos não foram registrados a valor presente.
- c) Tributos e Contribuições a Recuperar estão apresentados conforme a seguir:

COMPOSIÇÃO	31.12.2024	31.12.2023
ICMS	288	288
PIS	39	45
COFINS	7	7
IRPJ	7	7
REINTEGRA	1	1
HONORARIOS SUCUMBENCIA COMP.	0	3
PIS/COFINS PROC.11065.724106/2014-78	489	489
<b>Total</b>	<b>831</b>	<b>840</b>

- d) Depósitos Judiciais – Existem depósitos judiciais diretamente relacionados com as ações judiciais e exigidos para dar continuidade às discussões R\$ 784.
- e) O Investimento em Controlada – Investimento representado por 97% sobre o Patrimônio Líquido da empresa Daiby Nordeste Calçados Ltda.

COMPOSIÇÃO	31.12.24	EQUIV.PATR	31.12.23
Part. Em Soc. Daiby Nordeste	0	0	0

Outros Investimentos	2		2
<b>TOTAL</b>	<b>2</b>	<b>0</b>	<b>2</b>

- f) Imobilizado – A depreciação foi calculada pelo método linear sobre o custo atribuídos com bases nas taxas determinada na vida útil dos bens, e com estimativa de seu valor residual até 2016, quando encerrou a atividade produtiva.

<b>COMPOSIÇÃO</b>	<b>VL.ORIG.</b>	<b>DEPR.</b>	<b>VL.RESIDUAL</b>
Máquinas e Acessórios	452	367	85
Móveis e Utensílios	139	128	11
Equipamentos de Informática	10	9	1
Instalações	0	0	0
Instalações Elétricas	28	6	22
<b>TOTAL</b>	<b>629</b>	<b>510</b>	<b>119</b>

- g) Intangível - corresponde a licenças adquiridas de programas de computador é registrado ao custo de aquisição.

<b>COMPOSIÇÃO</b>	<b>VL.ORIGINAL</b>	<b>AMORTIZ</b>	<b>VL.RESIDUAL</b>
Programas de Informática	11	0	11
<b>TOTAL</b>	<b>11</b>	<b>0</b>	<b>11</b>

- h) Empréstimos e Financiamentos: Composição de saldo.

<b>MOEDA NACIONAL</b>	<b>2024</b>	<b>2023</b>
Capital de Giro		
<b>MOEDA ESTRANGEIRA.</b>		
<u>Contrato Cambio</u>	959	959
	<b><u>959</u></b>	<b><u>959</u></b>
Circulante	959	959
Não Circulante		

- i) Contrato de Mútuo com a empresa Daiby Nordeste Calçados Ltda no montante de R\$ 28 e com a empresa Natu Participações S.A no montante de R\$ 9.992 .
- j) Parcelamento de Débitos: O saldo do parcelamento no curto prazo corresponde a R\$ 12.455, e está em negociação de **Acordo de Transação Individual** conforme requerimento na PGFN 20230278720 protocolado em 28/08/2023 e está em análise. Os débitos fazem parte do processo judicial 5004475-82.2017.4.04.7108. Demais parcelamento no valor de R\$ 14.
- k) O resultado é apurado pelo regime de competência do período para apropriação das receitas, custos e ou despesas correspondentes.


#### 4. SEGUROS

Veículos Importância segurada R\$ 692 apólice 01.010.431.674395 vencimento 14/12/2025; com coberturas: Casco, danos materiais, corporais, morais, morte e invalidez.


#### 5. PATRIMONIO LIQUIDO

- a) O capital social integralizado é de R\$ 34.000 (trinta e quatro milhões de reais) e dividido em 34.000 (trinta e quatro milhões) de ações ordinárias nominativas, de classe única, e sem valor nominal.
- b) Ajuste de avaliação patrimonial – A reserva de ajustes de avaliação patrimonial inclui o ajuste por adoção do custo atribuído do ativo imobilizado na data de transição. Os valores registrados em ajuste de avaliação patrimonial são reclassificados para o resultado do período integralmente, quando da alienação do ativo a que se refere.

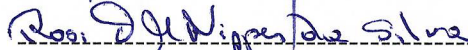
Sapiranga-RS, 31 de dezembro de 2024.



Gildo José Lenke  
Diretor Presidente



Gilmar Luiz Henn  
Diretor



Rosi Teresinha Maria Nipper da Silva  
Contadora CRC-RS 45613/0-8