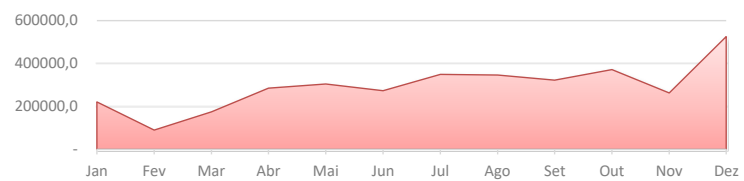


EXITUS PPS NEGOCIOS DIGITAIS LTDA.

Dezembro



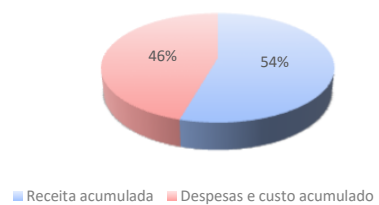
EVOLUÇÃO DA RECEITA



EVOLUÇÃO DAS DESPESAS



Receitas X Despesas



Despesas



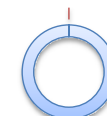
Margem Líquida:

9%



Liquidez Corrente:

236%



Receita:

R\$ 3.523.189,54

Despesas:

R\$ 2.948.702,96

Resultado:

R\$ 330.691,37

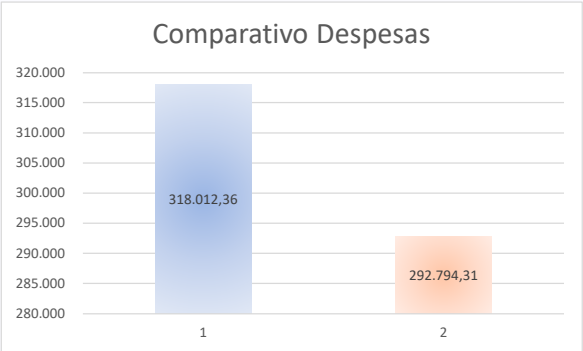
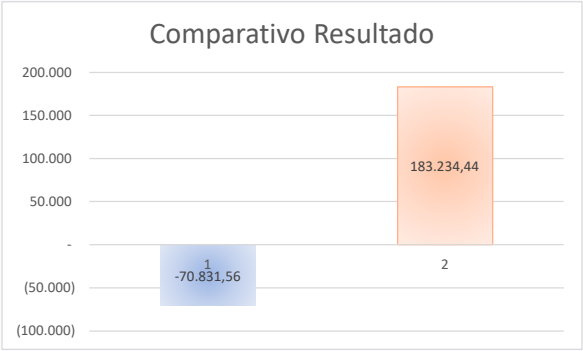
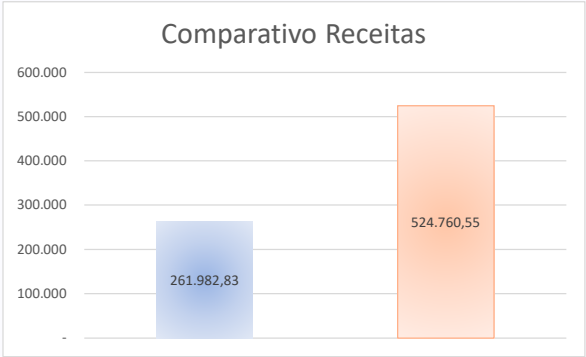
Caixa:

R\$ 718.969,95

EXITUS PPS NEGOCIOS DIGITAIS LTDA.

Novembro ▼

Dezembro ▼



EXITUS PPS NEGOCIOS DIGITAIS LTDA.

Balancos Patrimoniais de Dezembro de 2024 e Dezembro de 2023

	dezembro, 2024	dezembro, 2023		dezembro, 2024	dezembro, 2023
Ativo			Passivo		
Circulante			Circulante		
Caixa e equivalentes de caixa	718.970	232.188	Fornecedores	17.377	9.758
Impostos a recuperar	11	59.595	Salários e obrigações trabalhistas	123.106	11.415
Clientes a receber	104.745	23.463	Obrigações tributárias	103.991	42.318
Estoque de imóveis a comercializar	-	-	Empréstimos e financiamentos	-	-
Adiantamentos	3.107	1.500	Adiantamento de clientes	-	2.746
Outros créditos	-	-	Partes relacionadas	105.934	98.615
	<u>826.834</u>	<u>316.745</u>	Outros passivos	-	-
				<u>350.408</u>	<u>164.852</u>
Não circulante			Não circulante		
Títulos e valores mobiliários	-	-	Impostos diferidos	-	-
Clientes a receber	-	-	Terrenos a pagar e permutas	-	-
Outros créditos	-	-	Empréstimos e financiamentos (não c	-	-
Partes relacionadas	-	-	Provisão para contingências	-	-
AFAC	-	-	AFAC (passivo)	399.003	399.003
Investimentos	-	-	Outros passivos (não circulante)	-	-
Imobilizado e intangível	96.361	90.202		<u>399.003</u>	<u>399.003</u>
Propriedades para investimento	-	-			
Outros investimentos	-	-	Patrimônio líquido		
	<u>96.361</u>	<u>90.202</u>	Capital social	250.000	250.000
			Lucros / (Prejuízos) acumulados	(406.907)	(510.851)
			Outros resultados abrangentes	-	-
			Reservas	-	-
			Resultado do exercício	330.691	103.944
				<u>173.784</u>	<u>(156.907)</u>
Total do Ativo	<u>923.195</u>	<u>406.947</u>	Total do passivo	<u>923.195</u>	<u>406.947</u>

Rodrigo Borges Silva
Contador
CPF/MF nº 117.814.488-76
CRC 1SP190442/O-1

EXITUS PPS NEGOCIOS DIGITAIS LTDA.

Demonstrações dos resultados nos exercícios Dezembro de 2024 e Dezembro de 2023

	dezembro, 2024	dezembro, 2023
Receita operacional bruta	3.523.190	1.435.682
Impostos Sobre a Receita	(199.060)	(81.116)
Outras deduções da receita	(44.735)	-
Receita Líquida	<u>3.279.394</u>	<u>1.354.566</u>
Custo dos serviços vendidos	(954.225)	-
Lucro bruto	<u>2.325.170</u>	<u>1.354.566</u>
Despesas gerais e administrativas	(593.703)	(448.284)
Despesas com pessoal	(999.972)	(506.998)
Despesas tributárias	(7.099)	(301)
Despesas comerciais	(44.073)	(138.973)
Despesas com provisões	-	-
Outras despesas e receitas	6.417	-
Despesas	<u>(1.638.431)</u>	<u>(1.094.556)</u>
Receitas financeiras	10.699	5.306
Despesas financeiras	(3.786)	(26.431)
Resultado financeiro	<u>6.913</u>	<u>(21.125)</u>
Resultado antes do imposto de renda e da contribuição social	<u>693.652</u>	<u>238.884</u>
Provisão para impostos correntes	(362.961)	(134.940)
Provisão para impostos diferidos	-	-
Lucro / (Prejuízo) líquido do exercício	<u>330.691</u>	<u>103.944</u>

Rodrigo Borges Silva
Contador
CPF/MF nº 117.814.488-76
CRC 1SP190442/O-1

DECLARAÇÃO DE FATURAMENTO

A EXITUS PPS NEGOCIOS DIGITAIS LTDA. declara, para todos os fins, que a Empresa supracitada apresentou faturamento bruto no ano de 2024 conforme abaixo

	2024
Janeiro	220.500
Fevereiro	89.000
Março	174.500
Abril	285.314
Maiο	305.001
Junho	272.750
Julho	350.015
Agosto	346.352
Setembro	321.934
Outubro	371.080
Novembro	261.983
Dezembro	524.761
	<u>3.523.190</u>

Rodrigo Borges Silva
Contador
CPF/MF nº 117.814.488-76
CRC 1SP190442/O-1

QUADRO RECEITAS X DESPESAS:

Mês	Receita	Despesa
Jan	220.500	(132.996)
Fev	89.000	(162.971)
Mar	174.500	(194.902)
Abr	285.314	(196.338)
Mai	305.001	(239.874)
Jun	272.750	(244.254)
Jul	350.015	(319.715)
Ago	346.352	(273.443)
Set	321.934	(239.794)
Out	371.080	(333.609)
Nov	261.983	(318.012)
Dez	524.761	(292.794)

QUADRO DESPESAS:

Mês	Remuneração Dirigentes	Despesas Com Pessoal	Despesas comerciais	Despesas administrativas
Jan	(2.587)	(31.801)	(63.225)	(17.173)
Fev	(1.412)	(52.734)	(86.228)	(12.346)
Mar	(1.412)	(46.020)	(107.518)	(20.413)
Abr	(1.412)	(67.024)	(88.020)	(14.530)
Mai	(1.412)	(71.276)	(100.861)	(33.225)
Jun	(1.412)	(75.937)	(103.125)	(29.634)
Jul	(1.412)	(130.220)	(133.088)	(22.931)
Ago	(1.412)	(99.492)	668.627	(18.956)
Set	(1.412)	(77.065)	(6.386)	(230.580)
Out	(1.412)	(105.992)	(4.978)	(94.970)
Nov	(1.412)	(122.388)	(10.500)	(72.345)
Dez	(2.824)	(100.492)	(8.771)	(26.602)

EXITUS PPS NEGOCIOS DIGITAIS LTDA.

Resultado Mensal 2024

Descrição	Janeiro	Fevereiro	Março	Abril	Maior	Junho	Julho	Agosto	Setembro	Outubro	Novembro	Dezembro	Total
Receita	220.500,00	89.000,00	174.500,00	285.313,99	305.001,43	272.750,00	350.015,11	346.351,64	321.934,44	371.079,55	261.982,83	524.760,55	3.523.189,54
Receita de venda de unidades	-	-	-	-	-	-	-	-	-	-	-	-	-
Receita de aluguel	-	-	-	-	-	-	-	-	-	-	-	-	-
Receita de prestação de serviços	220.500,00	89.000,00	174.500,00	285.313,99	305.001,43	272.750,00	350.015,11	346.351,64	321.934,44	371.079,55	261.982,83	524.760,55	3.523.189,54
Outras receitas	-	-	-	-	-	-	-	-	-	-	-	-	-
Deduções da Receita	(12.458,25)	(5.028,50)	(9.859,25)	(16.120,24)	(17.232,58)	(15.410,38)	(19.775,85)	(19.568,87)	(39.983,23)	(24.824,23)	(14.802,03)	(48.731,80)	(243.795,21)
PIS corrente	(1.433,25)	(578,50)	(1.134,25)	(1.854,54)	(1.982,51)	(1.772,88)	(2.275,10)	(2.251,29)	(2.092,57)	(2.412,02)	(1.702,89)	(3.410,94)	(22.900,74)
COFINS corrente	(6.615,00)	(2.670,00)	(5.235,00)	(8.559,42)	(9.150,04)	(8.182,50)	(10.500,45)	(10.390,55)	(9.658,03)	(11.132,39)	(7.859,48)	(15.742,82)	(105.695,68)
ISS	(4.410,00)	(1.780,00)	(3.490,00)	(5.706,28)	(6.100,03)	(5.455,00)	(7.000,30)	(6.927,03)	(6.438,69)	(7.421,59)	(5.239,66)	(10.495,21)	(70.463,79)
PIS diferido	-	-	-	-	-	-	-	-	-	-	-	-	-
COFINS diferido	-	-	-	-	-	-	-	-	-	-	-	-	-
Outras deduções da receita	-	-	-	-	-	0,00	-	-	(21.793,94)	(3.858,23)	0,00	(19.082,83)	(44.735,00)
Custo dos serviços prestados	-	-	-	-	-	-	-	(785.287,89)	103.499,61	(93.064,93)	(83.100,00)	(96.271,60)	(954.224,81)
Custo dos serviços prestados	-	-	-	-	-	-	-	(785.287,89)	103.499,61	(93.064,93)	(83.100,00)	(96.271,60)	(954.224,81)
Remuneração Dirigentes	(2.586,80)	(1.412,00)	(1.412,00)	(1.412,00)	(1.412,00)	(1.412,00)	(1.412,00)	(1.412,00)	(1.412,00)	(1.412,00)	(1.412,00)	(2.824,00)	(19.530,80)
Pró-Labore	(2.586,80)	(1.412,00)	(1.412,00)	(1.412,00)	(1.412,00)	(1.412,00)	(1.412,00)	(1.412,00)	(1.412,00)	(1.412,00)	(1.412,00)	(2.824,00)	(19.530,80)
Despesas Com Pessoal	(31.800,98)	(52.733,84)	(46.020,29)	(67.023,79)	(71.276,17)	(75.937,26)	(130.219,59)	(99.492,12)	(77.065,38)	(105.991,74)	(122.387,63)	(100.492,49)	(980.441,28)
Salários	(13.900,11)	(23.644,10)	(19.570,89)	(34.035,08)	(35.534,20)	(36.414,61)	(38.935,03)	(45.559,49)	(38.700,91)	(54.522,76)	(47.071,20)	(42.258,67)	(430.147,05)
Férias	-	-	-	-	-	-	(25.971,39)	(4.936,51)	(2.784,03)	(4.471,20)	(5.821,64)	(5.658,80)	(49.643,57)
13º Salário	-	-	-	-	-	-	(16.612,95)	(4.353,23)	(1.351,34)	(3.786,81)	(4.584,20)	(44,08)	(30.732,61)
INSS	(5.673,84)	(8.893,45)	(9.030,47)	(11.485,05)	(12.860,37)	(12.000,69)	(23.535,08)	(22.123,24)	(11.318,54)	(17.985,90)	(17.300,55)	(17.300,55)	(169.317,32)
FGTS	(1.228,32)	(2.078,19)	(2.264,90)	(2.545,79)	(2.819,09)	(3.201,88)	(6.859,60)	(6.251,27)	(4.254,85)	(3.929,13)	(5.232,27)	(2.821,35)	(43.486,64)
Vale Refeição	(5.402,00)	(6.882,00)	(4.680,00)	(8.614,00)	(6.696,00)	(7.047,00)	(7.478,00)	(6.660,00)	572,00	(15.420,00)	495,00	(15.420,00)	(75.291,00)
Assistência Médica	(5.596,71)	(11.236,10)	(10.474,03)	(10.343,87)	(11.065,11)	(14.277,84)	(10.826,54)	(12.805,42)	(11.995,71)	(9.625,10)	(15.065,54)	(12.377,28)	(135.689,25)
Despesas com transporte de pessoal	-	-	-	-	(2.301,40)	(2.301,40)	-	4.602,80	-	2.301,40	-	-	2.301,40
Gratificações	-	-	-	-	-	-	-	-	-	-	-	-	-
Outras despesas com pessoal	-	(0,00)	-	0,00	(0,00)	(693,84)	(0,00)	(587,76)	-	(15.420,00)	(11.206,88)	(20.526,76)	(48.435,24)
Despesas comerciais	(63.224,83)	(86.227,71)	(107.518,12)	(88.019,83)	(100.861,33)	(103.124,66)	(133.087,80)	668.626,96	(6.386,23)	(4.978,40)	(10.500,00)	(8.771,45)	(44.073,40)
Publicidade e propaganda	(63.224,83)	(86.227,71)	(104.792,92)	(88.019,83)	(100.861,33)	(103.124,66)	(128.535,68)	668.426,96	(6.000,00)	(5.100,00)	(10.500,00)	(6.375,00)	(34.135,00)
Comissões de vendas	-	-	-	-	-	-	-	-	-	-	-	-	-
Amostras e brindes	-	-	(2.725,20)	-	(200,00)	-	(4.552,12)	200,00	(386,23)	121,60	-	(2.396,45)	(9.938,40)
Feiras e eventos	-	-	-	-	-	-	-	-	-	-	-	-	-
Brindes	-	-	(2.725,20)	-	(200,00)	-	(4.552,12)	200,00	(386,23)	121,60	-	(2.396,45)	(9.938,40)
Viagens e representações	-	-	-	-	-	-	-	-	-	-	-	-	-
PECLD	-	-	-	-	-	-	-	-	-	-	-	-	-
Estande de vendas	-	-	-	-	-	-	-	-	-	-	-	-	-
Outras despesas comerciais	-	-	2.725,20	-	200,00	-	4.552,12	(200,00)	386,23	(121,60)	-	2.396,45	9.938,40
Despesas administrativas	(17.172,92)	(12.345,72)	(20.412,93)	(14.529,51)	(33.224,98)	(29.633,89)	(22.931,27)	(18.955,53)	(230.579,54)	(94.970,32)	(72.344,76)	(26.602,11)	(593.703,48)
Aluguéis e condomínios	-	-	-	-	-	-	-	-	-	-	-	-	-
Depreciações e amortizações	(3.610,38)	(2.204,78)	(2.204,78)	(2.449,13)	(237,23)	(2.591,48)	(2.591,47)	(3.072,94)	(2.613,79)	(2.613,79)	(2.613,79)	(2.613,79)	(29.417,35)
Manutenção e reparos	-	-	-	-	-	-	-	-	-	-	-	-	-
Energia elétrica	-	-	-	-	-	-	-	-	-	-	-	-	-
Viagens e representações	-	-	-	-	-	-	-	-	-	-	-	-	-
Higiene e limpeza	-	-	-	-	-	-	-	-	-	-	-	-	-
Copa, cozinha e refeitório	-	-	-	-	-	-	-	-	-	-	-	-	-
Legais e judiciais	-	-	-	-	-	(39,50)	-	-	-	-	-	-	(39,50)
Serviços profissionais contratados	(693,34)	(2.535,00)	-	-	(16.000,00)	-	8.502,96	(9.886,99)	(227.246,50)	(26.377,50)	(51.814,58)	(13.862,15)	(339.913,10)
Auditoria	-	-	-	-	-	-	-	-	-	-	-	-	-
Consultoria	-	-	-	-	-	(14.077,50)	(14.074,50)	13.174,50	13.077,50	-	(375,00)	-	(2.275,00)
Contabilidade	(1.208,28)	(3.519,28)	(6.300,00)	(1.000,00)	(2.100,00)	(2.410,00)	(6.773,69)	(4.500,00)	(4.140,00)	(2.916,00)	(4.812,00)	(2.374,18)	(42.053,43)
Informática	(10.347,12)	(2.634,12)	(10.504,36)	(7.107,23)	(12.819,15)	(9.145,49)	(6.817,55)	(6.661,19)	(7.342,34)	(2.197,69)	(10.603,50)	(3.974,04)	(90.153,78)
Reembolso de despesas	-	-	-	-	-	(600,00)	(720,27)	-	(277,33)	-	(145,31)	(2.691,01)	(4.433,92)
Despesas com entidades regulatórias	-	-	-	-	-	-	-	-	-	-	-	-	-
Outras despesas administrativas	(1.313,80)	(1.452,54)	(1.403,79)	(3.973,15)	(2.029,10)	(809,42)	(1.177,02)	(7.288,64)	(2.037,08)	(60.865,34)	(1.980,58)	(1.086,94)	(85.417,40)
Despesas tributárias	-	(475,00)	(659,93)	(548,36)	(63,16)	(4.446,92)	(262,17)	(136,43)	(133,13)	-	-	(373,84)	(7.098,94)
IOF	-	-	(275,16)	(548,36)	(63,16)	(42,49)	(45,94)	(136,43)	(133,13)	-	-	(103,24)	(1.347,91)
IPTU	-	-	-	-	-	-	-	-	-	-	-	-	-
Outras despesas tributárias	-	(475,00)	(384,77)	-	-	(4.404,43)	(216,23)	0,00	-	-	-	(270,60)	(5.751,03)
Despesas Financeiras	(462,52)	(356,42)	(140,86)	(139,32)	(92,93)	(395,00)	(170,23)	(428,78)	(349,50)	(195,64)	(317,22)	(737,58)	(3.786,00)
Despesas Bancárias	(294,00)	(356,42)	(140,86)	(139,30)	(92,93)	(395,00)	(170,23)	(396,39)	(349,50)	(195,64)	(317,22)	(156,66)	(3.004,15)
Juros pagos ou incorridos	-	-	-	(0,02)	-	-	-	(32,39)	-	-	-	(67,22)	(99,63)
Despesas com instrumentos financeiros	-	-	-	-	-	-	-	-	-	-	-	-	-
Outras despesas financeiras	(168,52)	-	-	-	0,00	(0,00)	-	(0,00)	0,00	-	-	(513,70)	(682,22)

EXITUS PPS NEGOCIOS DIGITAIS LTDA.

Resultado Mensal 2024

Descrição	Janeiro	Fevereiro	Março	Abril	Maiο	Junho	Julho	Agosto	Setembro	Outubro	Novembro	Dezembro	Total
Receitas Financeiras	367,45	398,01	375,01	571,56	365,09	561,86	681,34	2.008,25	1.898,81	2.087,86	819,25	564,71	10.699,20
Rendimento de aplicação financeira	367,45	305,33	375,01	427,64	365,09	367,65	104,15	73,10	51,01	209,51	194,60	149,51	2.990,05
Receitas de instrumentos financeiros	-	-	-	-	-	-	-	-	-	-	-	-	-
Receitas de instrumentos financeiros	-	92,68	-	-	-	-	-	-	-	-	-	-	92,68
Outras receitas financeiras	-	-	-	143,92	-	194,21	577,19	1.935,15	1.847,80	1.878,35	624,65	415,20	7.616,47
Outras receitas e despesas	-	-	-	-	-	-	-	-	6.405,00	-	12,28	-	6.417,28
Constituição para perdas diversas	-	-	-	-	-	-	-	-	-	-	-	-	-
Provisão para contingências	-	-	-	-	-	-	-	-	-	-	-	-	-
Redução ao valor recuperável líquido	-	-	-	-	-	-	-	-	-	-	-	-	-
Equivalência patrimonial	-	-	-	-	-	-	-	-	-	-	-	-	-
Ganhos e perdas com investimentos	-	-	-	-	-	-	-	-	-	-	-	-	-
Outras receitas e despesas	-	-	-	-	-	-	-	-	6.405,00	-	12,28	-	6.417,28
Imposto De Renda	(18.115,33)	(9.818,52)	(19.113,10)	(25.236,49)	(33.308,25)	(29.866,24)	(32.313,32)	(38.365,86)	(35.672,06)	(35.083,33)	(28.782,28)	(57.285,95)	(362.960,73)
Imposto De Renda corrente	(11.731,86)	(7.219,50)	(14.053,75)	(16.968,01)	(24.491,36)	(21.960,47)	(22.171,56)	(28.210,19)	(28.229,46)	(24.208,33)	(21.163,44)	(42.122,02)	(260.529,95)
Contribuição Social corrente	(6.383,47)	(2.599,02)	(5.059,35)	(8.268,48)	(8.816,89)	(7.905,77)	(10.141,76)	(10.155,67)	(9.442,60)	(10.875,00)	(7.618,84)	(15.163,93)	(102.430,78)
Imposto De Renda diferido	-	-	-	-	-	-	-	-	-	-	-	-	-
Contribuição Social diferido	-	-	-	-	-	-	-	-	-	-	-	-	-
Resultado	75.045,82	(78.999,70)	(30.261,47)	72.856,01	47.895,12	13.085,51	10.524,22	53.339,37	42.156,79	12.646,82	(70.831,56)	183.234,44	330.691,37