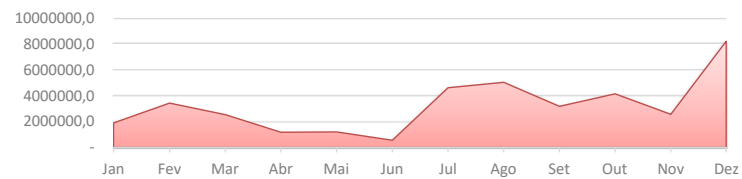


# SOBRAL ENSINO LTDA

Dezembro



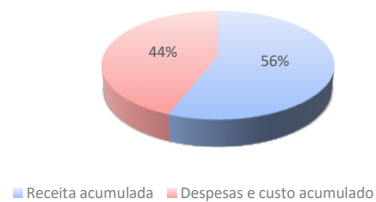
### EVOLUÇÃO DA RECEITA



### EVOLUÇÃO DAS DESPESAS

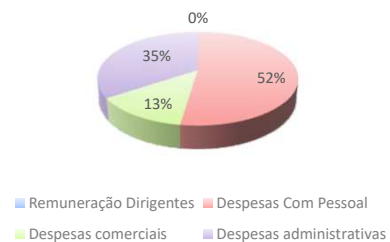


### Receitas X Despesas



■ Receita acumulada ■ Despesas e custo acumulado

### Despesas



■ Remuneração Dirigentes ■ Despesas Com Pessoal  
■ Despesas comerciais ■ Despesas administrativas

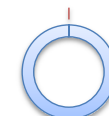
Margem Líquida:

**15%**



Liquidez Corrente:

**481%**



Receita:

**R\$ 38.561.502,97**

Despesas:

**R\$ 30.477.344,71**

Resultado:

**R\$ 5.702.620,55**

Caixa:

**R\$ 18.091.037,64**

# SOBRAL ENSINO LTDA

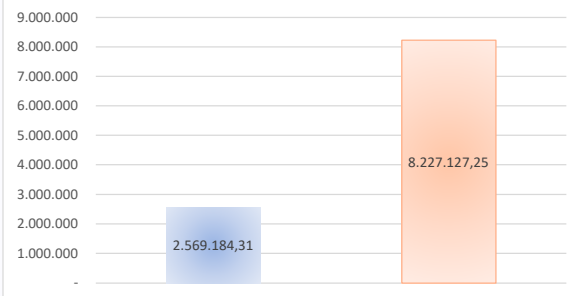
Novembro



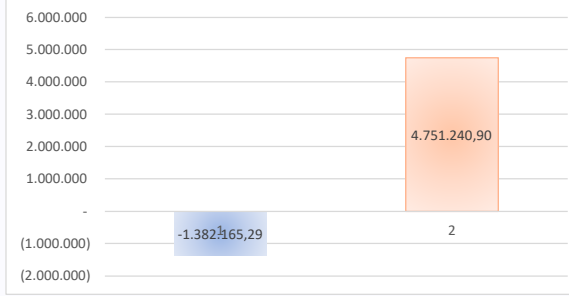
Dezembro



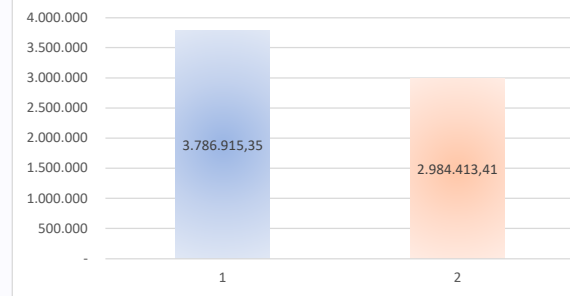
### Comparativo Receitas



### Comparativo Resultado



### Comparativo Despesas



## SOBRAL ENSINO LTDA

### Balancos Patrimoniais de Dezembro de 2024 e Dezembro de 2023

	dezembro, 2024	dezembro, 2023		dezembro, 2024	dezembro, 2023
<b>Ativo</b>			<b>Passivo</b>		
<b>Circulante</b>			<b>Circulante</b>		
Caixa e equivalentes de caixa	18.091.038	12.775.364	Fornecedores	74.016	102.845
Impostos a recuperar	2.595	66.021	Salários e obrigações trabalhistas	1.280.022	329.443
Clientes a receber	4.908.122	1.448.465	Obrigações tributárias	2.066.110	941.210
Estoque de imóveis a comercializar	-	-	Empréstimos e financiamentos	-	-
Adiantamentos	461.156	25.958	Adiantamento de clientes	1.424.601	-
Outros créditos	-	-	Partes relacionadas	29.245	29.245
	<u>23.462.910</u>	<u>14.315.808</u>	Outros passivos	-	-
				<u>4.873.994</u>	<u>1.402.743</u>
<b>Não circulante</b>			<b>Não circulante</b>		
Títulos e valores mobiliários	-	-	Impostos diferidos	-	-
Clientes a receber	-	-	Terrenos a pagar e permutas	-	-
Outros créditos	-	-	Empréstimos e financiamentos (não c	-	-
Partes relacionadas	549	549	Provisão para contingências	-	-
AFAC	-	-	AFAC (passivo)	4.614.451	4.614.451
Investimentos	-	-	Outros passivos (não circulante)	-	-
Imobilizado e intangível	245.126	218.357		<u>4.614.451</u>	<u>4.614.451</u>
Propriedades para investimento	-	-			
Outros investimentos	-	-	<b>Patrimônio líquido</b>		
	<u>245.675</u>	<u>218.907</u>	Capital social	51.000	51.000
			Lucros / (Prejuízos) acumulados	8.466.521	3.578.720
			Outros resultados abrangentes	-	-
			Reservas	-	-
			Resultado do exercício	5.702.621	4.887.801
				<u>14.220.141</u>	<u>8.517.521</u>
<b>Total do Ativo</b>	<u>23.708.586</u>	<u>14.534.714</u>	<b>Total do passivo</b>	<u>23.708.586</u>	<u>14.534.714</u>

**Rodrigo Borges Silva**  
**Contador**  
**CPF/MF nº 117.814.488-76**  
**CRC 1SP190442/O-1**

## SOBRAL ENSINO LTDA

### Demonstrações dos resultados nos exercícios Dezembro de 2024 e Dezembro de 2023

	dezembro, 2024	dezembro, 2023
Receita operacional bruta	38.561.503	30.773.425
Impostos Sobre a Receita	(2.153.549)	(1.741.951)
Outras deduções da receita	(227.989)	(11.043)
<b>Receita Líquida</b>	<u>36.179.965</u>	<u>29.020.431</u>
Custo dos serviços vendidos	(1.759.684)	(1.221.488)
<b>Lucro bruto</b>	<u>34.420.282</u>	<u>27.798.943</u>
Despesas gerais e administrativas	(7.927.444)	(8.309.654)
Despesas com pessoal	(8.981.435)	(3.478.381)
Despesas tributárias	(47.561)	(13.264)
Despesas comerciais	(7.861.469)	(8.106.653)
Despesas com provisões	-	-
Outras despesas e receitas	72.462	(3.593)
<b>Despesas</b>	<u>(24.745.447)</u>	<u>(19.911.544)</u>
Receitas financeiras	397.367	381.668
Despesas financeiras	(62.985)	(7.600)
<b>Resultado financeiro</b>	<u>334.382</u>	<u>374.068</u>
<b>Resultado antes do imposto de renda e da contribuição social</b>	<u>10.009.217</u>	<u>8.261.466</u>
Provisão para impostos correntes	(4.306.596)	(3.373.665)
Provisão para impostos diferidos	-	-
<b>Lucro / (Prejuízo) líquido do exercício</b>	<u>5.702.621</u>	<u>4.887.801</u>

**Rodrigo Borges Silva**  
**Contador**  
**CPF/MF nº 117.814.488-76**  
**CRC 1SP190442/O-1**

# DECLARAÇÃO DE FATURAMENTO

A SOBREAL ENSINO LTDA declara, para todos os fins, que a Empresa supracitada apresentou faturamento bruto no ano de 2024 conforme abaixo

	<u>2024</u>
Janeiro	1.877.552
Fevereiro	3.437.762
Março	2.537.302
Abril	1.177.517
Mai	1.182.824
Junho	550.644
Julho	4.628.304
Agosto	5.042.028
Setembro	3.184.680
Outubro	4.146.578
Novembro	2.569.184
Dezembro	8.227.127
	<u><b>38.561.503</b></u>

**Rodrigo Borges Silva**  
**Contador**  
**CPF/MF nº 117.814.488-76**  
**CRC 1SP190442/O-1**

## QUADRO RECEITAS X DESPESAS:

<b>Mês</b>	<b>Receita</b>	<b>Despesa</b>
Jan	1.877.552	(961.378)
Fev	3.437.762	(1.344.241)
Mar	2.537.302	(1.401.258)
Abr	1.177.517	(1.183.330)
Mai	1.182.824	(1.033.816)
Jun	550.644	(1.581.071)
Jul	4.628.304	(6.429.665)
Ago	5.042.028	(4.711.790)
Set	3.184.680	(2.520.837)
Out	4.146.578	(2.538.631)
Nov	2.569.184	(3.786.915)
Dez	8.227.127	(2.984.413)

# SOBRAL ENSINO LTDA

## Resultado Mensal 2024

Descrição	Janeiro	Fevereiro	Março	Abril	Mai	Junho	Julho	Agosto	Setembro	Outubro	Novembro	Dezembro	Total
<b>Receita</b>	<b>1.877.551,58</b>	<b>3.437.762,05</b>	<b>2.537.302,37</b>	<b>1.177.517,39</b>	<b>1.182.824,02</b>	<b>550.644,18</b>	<b>4.628.304,14</b>	<b>5.042.028,42</b>	<b>3.184.679,52</b>	<b>4.146.577,74</b>	<b>2.569.184,31</b>	<b>8.227.127,25</b>	<b>38.561.502,97</b>
Receita de venda de unidades	-	-	-	-	-	-	-	-	-	-	-	-	-
Receita de aluguel	-	-	-	-	-	-	-	-	-	-	-	-	-
Receita de prestação de serviços	1.877.551,58	3.437.762,05	2.537.302,37	1.177.517,39	1.182.824,02	550.644,18	4.628.304,14	5.042.028,42	3.184.679,52	4.146.577,74	2.569.184,31	8.227.127,25	38.561.502,97
Outras receitas	-	-	-	-	-	-	-	-	-	-	-	-	-
<b>Deduções da Receita</b>	<b>(139.897,13)</b>	<b>(196.027,55)</b>	<b>(192.534,82)</b>	<b>(65.596,36)</b>	<b>(67.568,75)</b>	<b>(42.436,23)</b>	<b>(261.991,78)</b>	<b>(283.821,92)</b>	<b>(178.580,10)</b>	<b>(297.175,88)</b>	<b>(164.434,25)</b>	<b>(491.472,94)</b>	<b>(2.381.537,71)</b>
PIS corrente	(12.204,09)	(22.345,45)	(16.492,47)	(7.487,70)	(7.660,25)	(3.532,96)	(29.692,48)	(32.266,24)	(20.459,24)	(25.945,44)	(16.431,90)	(51.648,34)	(246.166,56)
COFINS corrente	(56.326,55)	(103.132,86)	(76.119,07)	(34.558,61)	(35.355,02)	(16.305,96)	(137.042,24)	(148.921,11)	(94.427,27)	(119.748,19)	(75.839,53)	(238.376,94)	(1.136.153,35)
ISS	(37.551,04)	(68.755,24)	(50.745,55)	(23.550,05)	(23.656,48)	(11.012,89)	(92.566,08)	(100.840,57)	(63.693,59)	(82.931,55)	(51.383,70)	(164.542,55)	(771.229,29)
PIS diferido	-	-	-	-	-	-	-	-	-	-	-	-	-
COFINS diferido	-	-	-	-	-	-	-	-	-	-	-	-	-
Outras deduções da receita	(33.815,45)	(1.794,00)	(49.177,73)	0,00	(897,00)	(11.584,42)	(2.690,98)	(1.794,00)	(0,00)	(68.550,70)	(20.779,12)	(36.905,11)	(227.988,51)
<b>Custo dos serviços prestados</b>	<b>(87.233,58)</b>	<b>(83.823,81)</b>	<b>(144.845,79)</b>	<b>(73.470,10)</b>	<b>(52.805,03)</b>	<b>(42.158,71)</b>	<b>(91.960,73)</b>	<b>(188.982,26)</b>	<b>(213.078,82)</b>	<b>(190.589,47)</b>	<b>(254.851,77)</b>	<b>(335.883,44)</b>	<b>(1.759.683,51)</b>
Custo dos serviços prestados	(87.233,58)	(83.823,81)	(144.845,79)	(73.470,10)	(52.805,03)	(42.158,71)	(91.960,73)	(188.982,26)	(213.078,82)	(190.589,47)	(254.851,77)	(335.883,44)	(1.759.683,51)
<b>Remuneração Dirigentes</b>	<b>(1.123,58)</b>	<b>(1.412,00)</b>	<b>(1.412,00)</b>	<b>(1.412,00)</b>	<b>(1.412,00)</b>	<b>(1.412,00)</b>	<b>(1.412,00)</b>	<b>(1.412,00)</b>	<b>(1.412,00)</b>	<b>(1.412,00)</b>	<b>(1.412,00)</b>	<b>(2.824,00)</b>	<b>(18.067,58)</b>
Pró-Labore	(1.123,58)	(1.412,00)	(1.412,00)	(1.412,00)	(1.412,00)	(1.412,00)	(1.412,00)	(1.412,00)	(1.412,00)	(1.412,00)	(1.412,00)	(2.824,00)	(18.067,58)
<b>Despesas Com Pessoal</b>	<b>(395.753,86)</b>	<b>(439.429,99)</b>	<b>(486.920,55)</b>	<b>(458.968,26)</b>	<b>(498.153,49)</b>	<b>(577.913,78)</b>	<b>(1.438.203,29)</b>	<b>(689.698,50)</b>	<b>(1.082.618,47)</b>	<b>(1.007.002,51)</b>	<b>(974.376,37)</b>	<b>(914.328,40)</b>	<b>(8.963.367,47)</b>
Salários	(220.218,70)	(238.243,58)	(271.342,19)	(275.832,09)	(277.069,47)	(311.017,33)	(331.104,72)	(361.672,53)	(375.247,10)	(451.654,01)	(407.347,17)	(391.382,23)	(3.912.131,12)
Férias	(27.464,59)	(5.460,86)	(29.462,48)	(7.502,04)	(13.788,28)	(26.597,16)	(394.041,11)	(46.394,81)	(49.987,39)	(80.849,12)	(47.426,41)	(63.563,68)	(792.537,93)
13º Salário	(225,00)	-	(2.291,43)	-	-	(2.488,51)	(184.015,12)	(36.447,81)	(46.460,60)	(52.186,96)	(31.088,46)	17.959,63	(337.244,26)
INSS	(59.580,70)	(68.662,11)	(76.484,99)	(74.058,92)	(83.773,95)	(91.653,33)	(76.484,99)	(34.534,82)	(278.812,86)	(165.397,36)	(159.131,07)	(172.463,74)	(1.526.484,04)
FGTs	(19.853,45)	(20.532,46)	(26.368,16)	(23.208,48)	(25.066,37)	(28.932,52)	(77.894,97)	(7.340,50)	(74.520,06)	(51.873,68)	(42.926,92)	(47.818,70)	(446.336,27)
Vale Refeição	(38.596,00)	(40.274,00)	(36.114,00)	(43.059,00)	(4.533,00)	(51.682,00)	(56.106,00)	(52.768,00)	(67.068,20)	(114.301,00)	(144.129,00)	(148.535,00)	(793.143,20)
Assistência Médica	(29.051,25)	(33.658,68)	(37.584,26)	(33.845,03)	(36.581,24)	(47.446,21)	(66.556,65)	(62.858,62)	(48.758,08)	(62.611,94)	(65.848,75)	(70.998,04)	(595.798,75)
Despesas com transporte de pessoal	(2.764,17)	(32.598,30)	(4.598,04)	(1.462,70)	(3.138,29)	(2.278,61)	(14.307,59)	(48.014,99)	(41.032,23)	(5.810,00)	(11.888,62)	(2.402,36)	(170.295,90)
Gratificações	-	-	(2.675,00)	-	(54.202,89)	(15.838,11)	(52.246,94)	(39.666,42)	(100.428,74)	(22.013,23)	-	193.381,48	(93.689,85)
Outras despesas com pessoal	-	(0,00)	(0,00)	0,00	0,00	-	-	(0,00)	(305,21)	(305,21)	(64.589,97)	(230.505,76)	(295.706,15)
<b>Despesas comerciais</b>	<b>(35.393,90)</b>	<b>(278.935,44)</b>	<b>(97.757,97)</b>	<b>(216.191,33)</b>	<b>(180.978,26)</b>	<b>(824.443,02)</b>	<b>(2.426.996,92)</b>	<b>(1.498.443,13)</b>	<b>(450.169,19)</b>	<b>(347.737,24)</b>	<b>(1.272.015,98)</b>	<b>(232.406,88)</b>	<b>(7.861.469,26)</b>
Publicidade e propaganda	(4.179,93)	(15.980,18)	(66.361,99)	(164.056,69)	(18.195,57)	(50.589,45)	(168.578,74)	(705.675,96)	(201.414,21)	12.144,94	(95.179,57)	10.894,48	(1.467.172,87)
Comissões de vendas	-	-	-	-	-	-	-	-	-	-	-	-	-
Amostras e brindes	(5.663,00)	(47.348,65)	(18.104,80)	-	(24.334,40)	(129.026,24)	(28.140,58)	(67.591,00)	(131.892,00)	-	(39.279,74)	(2.116,04)	(493.496,45)
Feiras e eventos	-	(84.351,28)	(1.097,00)	(28.000,00)	(127.212,30)	(380.226,33)	(2.134.780,14)	(623.819,83)	(102.869,69)	(306.915,00)	(998.255,59)	(205.505,50)	(4.993.032,66)
Brindes	(5.663,00)	(47.348,65)	(18.104,80)	-	(24.334,40)	(129.026,24)	(28.140,58)	(67.591,00)	(131.892,00)	-	(39.279,74)	(2.116,04)	(493.496,45)
Viagens e representações	(25.550,97)	(13.939,56)	(11.917,07)	(13.134,64)	(6.590,64)	(161.831,49)	(53.187,26)	(101.356,34)	(13.993,29)	(25.437,82)	(26.781,08)	(13.352,82)	(467.072,98)
PECLD	-	-	-	-	-	-	-	-	-	-	-	-	-
Estande de vendas	-	-	-	-	-	-	-	-	-	-	-	-	-
Outras despesas comerciais	5.663,00	(69.967,12)	17.827,69	(11.000,00)	19.689,05	26.256,73	(14.169,62)	67.591,00	131.892,00	(27.529,36)	(73.240,26)	(20.210,96)	52.802,15
<b>Despesas administrativas</b>	<b>(193.330,92)</b>	<b>(169.687,77)</b>	<b>(397.489,31)</b>	<b>(326.929,14)</b>	<b>(184.399,26)</b>	<b>(161.948,02)</b>	<b>(2.038.368,71)</b>	<b>(1.820.886,67)</b>	<b>(446.509,58)</b>	<b>(573.918,61)</b>	<b>(1.011.951,60)</b>	<b>(602.024,38)</b>	<b>(7.927.443,97)</b>
Aluguéis e condomínios	(1.782,00)	(1.782,00)	(1.782,00)	(1.782,00)	(1.782,00)	(1.782,00)	(16.245,70)	(14.764,03)	(15.805,72)	(17.280,29)	(19.361,61)	(18.419,81)	(112.569,16)
Depreciações e amortizações	(3.085,53)	(4.256,97)	(4.384,01)	(4.564,58)	(5.281,21)	(5.281,21)	(5.304,18)	(5.677,77)	(5.325,31)	(6.410,91)	(5.474,77)	(5.514,51)	(60.560,96)
Manutenção e reparos	-	-	-	-	-	-	-	-	(14.380,00)	(540,00)	-	12.510,60	(2.409,40)
Energia elétrica	-	-	-	-	-	-	-	-	-	-	-	(171,60)	(171,60)
Viagens e representações	(84.319,00)	-	(237.874,45)	(2.299,50)	(892,50)	-	(208.078,36)	(323.862,63)	(154.166,44)	(23.471,70)	(720.875,28)	(454.258,33)	(2.210.098,19)
Higiene e limpeza	(57,11)	(2.748,00)	-	-	-	-	-	-	-	-	-	-	(2.805,11)
Copa, cozinha e refeitório	(130,00)	-	(1.557,97)	-	(11.463,18)	(3.419,43)	(677.024,71)	(79.820,58)	(6.329,75)	(12.960,94)	(718,68)	(81,23)	(793.506,47)
Legais e judiciais	-	-	-	-	-	-	-	-	-	-	-	-	-
Serviços profissionais contratados	(19.136,33)	(70.145,94)	(64.309,08)	(59.723,00)	(65.562,50)	(75.257,30)	(144.239,67)	(106.098,20)	(81.062,34)	(146.451,61)	(62.280,74)	(47.270,12)	(941.536,83)
Auditoria	-	-	-	-	-	-	-	-	-	-	-	-	-
Consultoria	(250,00)	(625,00)	(30.184,71)	(5.540,00)	(6.875,00)	(12.562,50)	(157.438,00)	(8.314,30)	(21.729,70)	(34.368,00)	16.062,00	(1.890,00)	(263.715,21)
Contabilidade	(1.120,28)	(4.231,28)	(5.800,00)	(2.900,00)	(2.900,00)	(2.900,00)	(28.670,69)	(17.900,00)	(3.140,00)	(2.900,00)	(28.240,00)	(7.388,00)	(114.490,25)
Informática	(84.526,09)	(19.515,93)	(25.629,99)	(185.556,72)	(67.105,60)	(48.380,27)	(46.848,49)	(315.060,26)	317.514,98	(1.942,40)	(93.737,05)	(31.049,74)	(601.837,56)
Reembolso de despesas	8.606,29	(3.503,31)	(407,53)	(4.005,08)	(246,90)	(2.005,73)	(3.852,42)	(31.341,17)	(21.551,41)	-	11.500,93	(1.043,77)	(47.850,10)
Despesas com entidades regulatórias	-	-	-	-	-	-	-	-	-	-	-	-	-
Outras despesas administrativas	(7.530,87)	(62.879,34)	(25.559,57)	(54.158,26)	(22.290,37)	(10.359,58)	(750.666,49)	(918.047,73)	(440.533,89)	(327.592,76)	(108.826,40)	(47.447,87)	(2.775.893,13)
<b>Despesas tributárias</b>	<b>(1.459,56)</b>	<b>(820,53)</b>	<b>(1.049,93)</b>	<b>(1.228,82)</b>	<b>(896,34)</b>	<b>(11.582,04)</b>	<b>(3.093,71)</b>	<b>(5.426,21)</b>	<b>(5.420,06)</b>	<b>(1.997,39)</b>	<b>(11.019,89)</b>	<b>(3.566,15)</b>	<b>(47.560,63)</b>
IOF	(1.459,56)	(754,23)	(938,71)	(1.228,82)	(830,04)	(7.180,65)	(1.096,32)	(1.024,82)	(1.018,67)	-	(3.529,12)	(1.162,15)	(20.223,09)
IPU	-	-	-	-	-	(1.997,39)	(1.997,39)	(1.997,39)	(1.997,39)	(1.997,39)	(1.997,39)	-	(11.984,34)
Outras despesas tributárias	-	(66,30)	(111,22)	-	(66,30)	(2.404,00)	-	(2.404,00)	(2.404,00)	0,00	(5.493,38)	(2.404,00)	(15.353,20)
<b>Despesas Financeiras</b>	<b>(57.135,54)</b>	<b>(501,11)</b>	<b>(583,03)</b>	<b>(673,91)</b>	<b>(338,81)</b>	<b>(354,77)</b>	<b>(392,55)</b>	<b>(875,66)</b>	<b>(541,08)</b>	<b>(537,10)</b>	<b>(521,45)</b>	<b>(530,16)</b>	<b>(62.985,17)</b>
Despesas Bancárias	(382,89)	(380,83)	(573,41)	(660,41)	(338,00)	(354,77)	(392,49)	(640,64)	(535,35)	(512,84)	(521,44)	(498,84)	(5.791,91)
Juros pagos ou incorridos	(0,33)	(120,28)	(9,62)	(13,50)	(0,81)	-	-	(0,06)	(5,73)	(24,26)	(0,01)	(5,32)	(414,93)
Despesas com instrumentos financeiros	-	-	-	-	-	-	-	-	-	-	-	-	-
Outras despesas financeiras	(56.752,32)	-	-	-	(0,00)	-	-	(0,01)	-	-	(0,00)	(26,00)	(56.778,33)

# SOBRAL ENSINO LTDA

## Resultado Mensal 2024

Descrição	Janeiro	Fevereiro	Março	Abril	Maior	Junho	Julho	Agosto	Setembro	Outubro	Novembro	Dezembro	Total
<b>Receitas Financeiras</b>	<b>12.779,71</b>	<b>6.773,54</b>	<b>7.487,08</b>	<b>26.929,12</b>	<b>21.022,90</b>	<b>30.074,12</b>	<b>103.403,11</b>	<b>66.370,76</b>	<b>40.859,96</b>	<b>44.817,40</b>	<b>30.704,39</b>	<b>6.145,38</b>	<b>397.367,47</b>
Rendimento de aplicação financeira	12.779,71	6.669,16	7.487,08	26.929,12	21.022,90	30.074,12	94.043,97	66.364,76	40.859,93	44.201,24	30.168,51	6.103,50	386.704,00
Receitas de instrumentos financeiros	-	-	-	-	-	-	-	-	-	-	-	-	-
Receitas de instrumentos financeiros	-	104,38	-	-	-	-	9.359,14	6,00	0,03	560,30	260,64	-	10.290,49
Outras receitas financeiras	-	-	-	-	-	-	(0,00)	0,00	(0,00)	55,86	275,24	41,88	372,98
<b>Outras receitas e despesas</b>	<b>(103,67)</b>	<b>(71,98)</b>	<b>(81,96)</b>	<b>(115,91)</b>	<b>(16,45)</b>	<b>78.802,28</b>	<b>76,26</b>	<b>(1.297,35)</b>	<b>(1.562,70)</b>	<b>131,79</b>	<b>(1.503,94)</b>	<b>(1.794,50)</b>	<b>72.461,87</b>
Constituição para perdas diversas	-	-	-	-	-	-	-	-	-	-	-	-	-
Provisão para contingências	-	-	-	-	-	-	-	-	-	-	-	-	-
Redução ao valor recuperável líquido	-	-	-	-	-	-	-	-	-	-	-	-	-
Equivalência patrimonial	-	-	-	-	-	-	-	-	-	-	-	-	-
Ganhos e perdas com investimentos	-	-	-	-	-	-	-	-	-	-	-	-	-
Outras receitas e despesas	(103,67)	(71,98)	(81,96)	(115,91)	(16,45)	78.802,28	76,26	(1.297,35)	(1.562,70)	131,79	(1.503,94)	(1.794,50)	72.461,87
<b>Imposto De Renda</b>	<b>(202.622,71)</b>	<b>(376.331,52)</b>	<b>(278.604,11)</b>	<b>(131.269,79)</b>	<b>(135.839,04)</b>	<b>(70.135,28)</b>	<b>(532.716,55)</b>	<b>(571.138,75)</b>	<b>(360.385,52)</b>	<b>(460.385,57)</b>	<b>(289.966,74)</b>	<b>(897.200,88)</b>	<b>(4.306.596,46)</b>
Imposto De Renda corrente	(147.399,05)	(276.714,35)	(204.855,96)	(94.933,67)	(99.881,65)	(51.570,06)	(390.115,11)	(419.954,96)	(264.989,35)	(336.930,57)	(213.210,84)	(659.706,53)	(3.160.262,10)
Contribuição Social corrente	(55.223,66)	(99.617,17)	(73.748,15)	(36.336,12)	(35.957,39)	(18.565,22)	(142.601,44)	(151.183,79)	(95.396,17)	(123.455,00)	(76.755,90)	(237.494,35)	(1.146.334,36)
Imposto De Renda diferido	-	-	-	-	-	-	-	-	-	-	-	-	-
Contribuição Social diferido	-	-	-	-	-	-	-	-	-	-	-	-	-
<b>Resultado</b>	<b>776.276,84</b>	<b>1.897.493,89</b>	<b>943.509,98</b>	<b>(71.409,11)</b>	<b>81.439,49</b>	<b>(1.072.863,27)</b>	<b>(2.063.352,73)</b>	<b>46.416,73</b>	<b>485.261,96</b>	<b>1.310.771,16</b>	<b>(1.382.165,29)</b>	<b>4.751.240,90</b>	<b>5.702.620,55</b>

**QUADRO DESPESAS:**

<b>Mês</b>	<b>Remuneração Dirigentes</b>	<b>Despesas Com Pessoal</b>	<b>Despesas comerciais</b>	<b>Despesas administrativas</b>
Jan	(1.124)	(395.754)	(35.394)	(193.331)
Fev	(1.412)	(439.430)	(278.935)	(169.688)
Mar	(1.412)	(486.921)	(97.758)	(397.489)
Abr	(1.412)	(458.968)	(216.191)	(326.929)
Mai	(1.412)	(498.153)	(180.978)	(184.399)
Jun	(1.412)	(577.914)	(824.443)	(161.948)
Jul	(1.412)	(1.438.203)	(2.426.997)	(2.038.369)
Ago	(1.412)	(689.699)	(1.498.443)	(1.820.887)
Set	(1.412)	(1.082.618)	(450.169)	(446.510)
Out	(1.412)	(1.007.003)	(347.737)	(573.919)
Nov	(1.412)	(974.376)	(1.272.016)	(1.011.952)
Dez	(2.824)	(914.328)	(232.407)	(602.024)