

**SERVICOS E INTERMEDIACOES PAAG LTDA**

Demonstrações financeiras do exercício findo  
em 31 de dezembro de 2022

## SERVICOS E INTERMEDIACOES PAAG LTDA

### CONTEÚDO

#### Página

• Balanços patrimoniais	3 - 4
• Demonstração do resultado	5
• Demonstração das mutações do patrimônio líquido	6
• Demonstração dos fluxos de caixa	7
• Notas explicativas	8


**SERVICOS E INTERMEDIACOES PAAG LTDA**

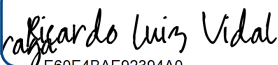
**BALANÇO PATRIMONIAL**


(Valores em reais)

ATIVO	ATIVO		
	Nota	31/12/2022	31/12/2021
<b>ATIVO CIRCULANTE</b>			
Caixa e equivalentes de caixa	5	79.761	147.058
Empréstimos a Partes relacionadas	6	156.000	-
<b>Total do ativo circulante</b>		<b>235.761</b>	<b>147.058</b>
<b>TOTAL DO ATIVO</b>		<b>235.761</b>	<b>147.058</b>

As notas explicativas são parte integrante das demonstrações financeiras.

Assinado por:  
  
 70A396D3E92345F  
**João Gabriel Mendonça Franco e Fraga**  
 Sócio

Assinado por:  
  
 E60E4BAE92394A0...  
**Ricardo Luiz Vidal**  
 Sócio

Assinado por:  
  
 0A003D6D42AE4C3...  
**Rodrigo Vilela Freitas**  
 Contador – CRCMG: 082650/O-4

## SERVICOS E INTERMEDIACOES PAAG LTDA

## BALANÇO PATRIMONIAL

(Valores em reais)

## PASSIVO E PATRIMÔNIO LÍQUIDO

	Nota	31/12/2022	31/12/2021
<b>PASSIVO</b>			
<b>PASSIVO CIRCULANTE</b>			
Obrigações tributárias	7	69.777	4.875
Empréstimos de Partes relacionadas	6	233.111	103.256
Adiantamento de clientes	8	32.603	83.825
<b>Total do passivo circulante</b>		<b>335.491</b>	<b>191.956</b>
<b>PATRIMÔNIO LÍQUIDO</b>			
Capital social		100.000	100.000
Prejuízos acumulados		(199.730)	(144.898)
<b>Total do patrimônio líquido</b>		<b>(99.730)</b>	<b>(44.898)</b>
<b>TOTAL DO PASSIVO E PATRIMÔNIO LÍQUIDO</b>		<b>235.761</b>	<b>147.058</b>

As notas explicativas são parte integrante das demonstrações financeiras.

Assinado por:




70A396D9E929455...  
**João Gabriel Mendonça Franco e Fraga**  
 Sócio

E68E4DAE92994A8...  
**Ricardo Luiz Vidal**  
 Sócio

Assinado por:



DA003D6D42AE4C3...  
**Rodrigo Vilela Freitas**  
 Contador – CRCMG: 082650/O-4

**SERVICOS E INTERMEDIACOES PAAG LTDA**

**DEMONSTRAÇÃO DO RESULTADO**

(Valores em reais)

	<u>Nota</u>	<u>31/12/2022</u>	<u>31/12/2021</u>
<b>RECEITA OPERACIONAL LÍQUIDA</b>	12	314.483	26.574
Custos serviços prestados e produtos vendidos	13	(150.648)	(113.775)
<b>RESULTADO OPERACIONAL BRUTO</b>		<b>163.835</b>	<b>(87.201)</b>
<b>DESPESAS E RECEITAS OPERACIONAIS</b>			
Despesas gerais e administrativas	14	(105.847)	(19.500)
Outras receitas / despesas operacionais	15	23.700	-
		<b>(82.147)</b>	<b>(19.500)</b>
<b>RESULTADO ANTES DOS EFEITOS FINANCEIROS</b>		<b>81.688</b>	<b>(106.701)</b>
Resultado financeiro líquido	16	(136.520)	(38.197)
<b>RESULTADO LÍQUIDO</b>		<b>(54.832)</b>	<b>(144.898)</b>

As notas explicativas são parte integrante das demonstrações financeiras.

Assinado por:

*João Gabriel Mendonça Franco e Fraga*

70A396D3E923455...

**João Gabriel Mendonça Franco e Fraga**  
Sócio

Assinado por:

*Ricardo Luiz Vidal*

E60E4BAE92394A0...

**Ricardo Luiz Vidal**  
Sócio

Assinado por:

*Rodrigo Vilela de Freitas*

0A003D6D42AE4C3...

**Rodrigo Vilela Freitas**  
Contador – CRCMG: 082650/O-4

**SERVICOS E INTERMEDIACOES PAAG LTDA**

**DEMONSTRAÇÃO DAS MUTAÇÕES DO PATRIMÔNIO LÍQUIDO**  
(Valores em reais)

	<b>Capital social</b>	<b>Prejuízos acumulados</b>	<b>Total</b>
<b>Saldos em 31 de dezembro de 2020</b>	-	-	-
Integralização de capital	100.000	-	100.000
Prejuízo do exercício	-	(144.898)	(144.898)
<b>Saldos em 31 de dezembro de 2021</b>	<b>100.000</b>	<b>(144.898)</b>	<b>(44.898)</b>
Prejuízo do exercício	-	(54.832)	(54.832)
<b>Saldos em 31 de dezembro de 2022</b>	<b>100.000</b>	<b>(199.730)</b>	<b>(99.730)</b>

As notas explicativas são parte integrante das demonstrações financeiras.

Assinado por:

*João Gabriel Mendonça Franco e Fraga*

70A306D3E023456...

**João Gabriel Mendonça Franco e Fraga**  
Sócio

Assinado por:

*Ricardo Luiz Vidal*

E60E4BAE92394A0...

**Ricardo Luiz Vidal**  
Sócio

Assinado por:

*Rodrigo Vilela de Freitas*

0A003D6D42AE4C3...

**Rodrigo Vilela Freitas**  
Contador – CRCMG: 082650/O-4

## SERVICOS E INTERMEDIACOES PAAG LTDA

## DEMONSTRAÇÃO DOS FLUXOS DE CAIXA

(Valores em reais)

DISCRIMINAÇÃO	Exercício Findo em 31/12/2022	Exercício Findo em 31/12/2021
<b>FLUXO DE CAIXA DAS ATIVIDADES OPERACIONAIS</b>		
Prejuízo do exercício	(54.832)	(144.898)
	<b>(54.832)</b>	<b>(144.898)</b>
<b>Aumento (redução) nos passivos:</b>		
Obrigações tributárias	64.902	4.875
Adiantamento de clientes	(51.222)	83.825
	<b>13.680</b>	<b>88.700</b>
<b>Caixa líquido (aplicado) / gerado nas atividades operacionais</b>	<b>(41.152)</b>	<b>(56.198)</b>
<b>FLUXO DE CAIXA DAS ATIVIDADES DE FINANCIAMENTO</b>		
Integralização de capital	-	100.000
Empréstimos Partes relacionadas	(26.145)	103.256
<b>Caixa líquido das atividades e de financiamentos</b>	<b>(26.145)</b>	<b>203.256</b>
<b>AUMENTO DE CAIXA E EQUIVALENTES DE CAIXA</b>	<b>(67.297)</b>	<b>147.058</b>
Caixa e equivalentes de caixa no início do exercício	147.058	-
Caixa e equivalentes de caixa no final do exercício	79.761	147.058
<b>AUMENTO DE CAIXA E EQUIVALENTES DE CAIXA</b>	<b>(67.297)</b>	<b>147.058</b>

As notas explicativas são parte integrante das demonstrações financeiras.

Assinado por:

João Gabriel Mendonça Franco e Fraga

João Gabriel Mendonça Franco e Fraga  
Sócio

Assinado por:

Ricardo Luiz Vidal

Ricardo Luiz Vidal  
Sócio

Assinado por:

Rodrigo Vilela de Freitas

Rodrigo Vilela Freitas  
Contador – CRCMG: 082650/O-4

## SERVICOS E INTERMEDIACOES PAAG LTDA

### NOTAS EXPLICATIVAS ÀS DEMONSTRAÇÕES FINANCEIRAS DO EXERCÍCIO FINDO EM 31 DE DEZEMBRO DE 2022

(Valores em reais)

#### 1 – Contexto operacional

A Serviços e Intermediações Paag Ltda, conhecida como Paag, é uma empresa sediada em Belo Horizonte, Minas Gerais. Fundada em 29 de março de 2021, possui como atividade principal:

Atividades de intermediação e agenciamento de serviços e negócios em geral, exceto imobiliários: Esta categoria engloba a corretagem e mediação de diversos serviços e negócios, facilitando a interação entre profissionais e empresas

Além da atividade principal, a Paag desenvolve diversas outras atividades econômicas, incluindo:

- Desenvolvimento de programas de computador sob encomenda: Criação de sistemas personalizados para atender às necessidades específicas de clientes;
- Suporte técnico, manutenção e outros serviços em tecnologia da informação: Oferece assistência técnica e manutenção de sistemas de TI;
- Atividades de cobrança e informações cadastrais: Serviços relacionados à gestão de cobranças e informações cadastrais; e
- Atividades de ensino não especificadas anteriormente: Oferece cursos e treinamentos em diversas áreas.

#### 2 – Apresentação e elaboração das demonstrações financeiras

##### 2.1– Apresentação das demonstrações financeiras

As demonstrações financeiras foram elaboradas de acordo com as práticas contábeis adotadas no Brasil e Resolução CFC N°. 1.255/2009 NBC TG 1.000 – Contabilidade para Pequenas e Médias Empresas.

As práticas contábeis adotadas no Brasil compreendem aquelas incluídas na legislação societária brasileira e os Pronunciamentos, as Orientações e as Interpretações emitidas pelo Comitê de Pronunciamentos Contábeis - CPC e aprovados pelo Conselho Federal de Contabilidade.

As demonstrações financeiras foram elaboradas com base no custo histórico, exceto quando ocorrerem determinados instrumentos financeiros mensurados pelos seus valores justos, conforme descrito nas práticas contábeis a seguir. O custo histórico geralmente é baseado no valor justo das contraprestações pagas em troca de ativos.

Não foram identificados outros resultados abrangentes que requerem a elaboração e apresentação da Demonstração dos Resultados Abrangentes. Desta forma a entidade não está apresentando a Demonstração do Resultado Abrangente – DRA.

As demonstrações contábeis são apresentadas em Real, que é a moeda funcional da empresa. Todas as informações apresentadas em reais foram arredondadas para a unidade mais próxima, exceto quando indicado de outra forma.

### **3 – Principais práticas contábeis**

**3.1 - Apuração do resultado** - as receitas e despesas são reconhecidas pelo regime contábil de competência.

**3.2 - Caixa e equivalentes de caixa** - Representado por numerários em caixa, saldos em banco conta movimento e aplicações financeiras resgatáveis no prazo de até 90 dias das datas de transações e com risco insignificante de mudança de seu valor de mercado, sendo o ganho ou perda registrado no resultado do exercício respeitando a competência. As aplicações financeiras incluídas nos equivalentes de caixa, em sua maioria, são classificadas na categoria de ativos financeiros ao valor justo por meio do resultado.

**3.3 - Classificação de itens circulantes e não circulantes** - no balanço patrimonial, ativos e passivos vincendos ou com expectativa de realização dentro dos próximos 12 meses são classificados como itens circulantes e aqueles com vencimento ou com expectativa de realização superior a 12 meses são classificados como itens não circulantes.

**3.4 – Outras obrigações e provisões** - Os valores das obrigações estão contabilizados pelos valores conhecidos na data do balanço e atualizados de acordo com as cláusulas contratuais ou legislação específica. As provisões são reconhecidas quando a Fundação tem uma obrigação presente, formalizada ou não, em decorrência de eventos passados, cujo valor possa ser quantificado e apurado de forma provável e definido com segurança.

**3.5 - Instrumentos financeiros** - Instrumentos financeiros não derivativos incluem aplicações financeiras, contas a receber e outros recebíveis, caixa e equivalentes de caixa, assim como contas a pagar e outras dívidas. Instrumentos financeiros não derivativos são reconhecidos inicialmente pelo valor justo acrescido de quaisquer custos de transação diretamente atribuíveis, para instrumentos que não sejam reconhecidos pelo valor justo através de resultado, quaisquer custos de transação diretamente atribuíveis.

A classificação dos ativos financeiros é realizada com base nas características individuais dos instrumentos e no modelo de gestão do ativo ou da carteira em que está contido, realizada da seguinte forma:

#### Ativos financeiros mensurados pelo valor justo por meio do resultado

Um ativo financeiro é classificado como mensurado pelo valor justo por meio do resultado caso seja classificado como mantido para negociação, ou seja, designado como tal no momento do reconhecimento inicial. Os custos da transação são reconhecidos no resultado conforme incorridos. Ativos financeiros mensurados pelo valor justo por meio do resultado são mensurados pelo valor justo e mudanças no valor justo desses ativos, incluindo ganhos com juros e dividendos, são reconhecidas no resultado do exercício.

#### Empréstimos e recebíveis

Esses ativos são reconhecidos inicialmente pelo valor justo acrescido de quaisquer custos de transação atribuíveis. Após o reconhecimento inicial, os empréstimos e recebíveis são medidos pelo custo amortizado utilizando do método dos juros efetivos.

#### Passivos financeiros

Passivos financeiros não derivativos são reconhecidos inicialmente pelo valor justo deduzidos de quaisquer custos de transação atribuíveis. Após o reconhecimento inicial, esses passivos financeiros são mensurados pelo custo amortizado utilizando o método dos juros efetivos.

#### 4 – Principais julgamentos contábeis e fontes de incertezas nas estimativas

Na aplicação das políticas contábeis, a Administração deve fazer julgamentos e elaborar estimativas a respeito dos valores contábeis dos ativos e passivos para os quais não são facilmente obtidos de outras fontes. A determinação dessas estimativas levou em consideração experiências de eventos passados e correntes, pressupostos relativos a eventos futuros, opiniões formais de especialistas, quando aplicável, e outros fatores objetivos e subjetivos. Itens significativos sujeitos a essas estimativas e outras premissas.

A liquidação das transações envolvendo essas estimativas poderá resultar em valores significativamente divergentes dos registrados nas demonstrações financeiras devido às imprecisões inerentes ao processo de sua determinação. A Fundação revisa suas estimativas e premissas em período não superior a um ano.

#### 5 – Caixa e equivalentes de caixa

O saldo de caixa e equivalentes de caixa inclui os recursos em moeda local, os saldos mantidos em contas bancárias para livre movimentação e investimentos temporários em aplicações financeiras de imediata liquidez. Estão assim representados:

	<u>2022</u>	<u>2021</u>
Caixa	37.918	65.952
Bancos conta movimento	41.843	81.106
<b>Total caixa e equivalentes de caixa</b>	<b><u>79.761</u></b>	<b><u>147.058</u></b>

#### 6 – Partes relacionadas

O saldo ativo junto a partes relacionadas tem a seguinte composição:

	<u>2022</u>	<u>2021</u>
Paag Pix LLC (EUA)	149.305	-
Daniel Costa Gallo	36.000	-
André Taiar Marinho Oliveira	120.000	-
<b>Total dos Empréstimos a Partes relacionadas</b>	<b><u>156.000</u></b>	<b><u>-</u></b>

O saldo passivo de partes relacionadas tem a seguinte composição:

	<u>2022</u>	<u>2021</u>
Ricardo Luiz Vidal	(183.811)	(103.256)
Andre Taiar Marinho Oliveira	(49.300)	-
<b>Total dos Empréstimos de Partes relacionadas</b>	<b><u>(233.111)</u></b>	<b><u>(103.256)</u></b>

## 7 – Obrigações Tributárias

As obrigações tributárias podem ser assim demonstradas:

	<u>2022</u>	<u>2021</u>
IRRF s/ fornecedores	69	-
Simplex a recolher	69.495	4.875
Outros impostos a recolher	<u>213</u>	<u>-</u>
<b>Total de obrigações tributárias</b>	<b>69.777</b>	<b>4.875</b>

## 8 – Adiantamento de clientes

Os adiantamentos podem ser assim demonstrados:

	<u>2022</u>	<u>2021</u>
Adiantamento de clientes	<u>32.603</u>	<u>83.825</u>
<b>Total de adiantamento de clientes</b>	<b><u>32.603</u></b>	<b><u>83.825</u></b>

A PAAG faz a gestão dos recursos financeiros de seus clientes, sendo que cada cliente possui acesso e conhecimento sobre suas movimentações e saldos por meio de contas gráficas devidamente separadas e conciliadas.

## 9 – Patrimônio líquido

### Capital social

O capital social subscrito e integralizado em moeda corrente nacional é de R\$100.000 dividido em 100.000 cotas:

<u>Descrição</u>	<u>Cotas</u>	<u>Capital</u>	<u>%</u>
Ricardo Luiz Vidal	45.000	45.000	45%
Joao Gabriel Mendonca Franco e Fraga	40.000	40.000	40%
Andre Taiar Marinho Oliveira	13.000	13.000	13%
Dagnon Moabe R. Batista	<u>2.000</u>	<u>2.000</u>	<u>2%</u>
<b>Total</b>	<b><u>100.000</u></b>	<b><u>100.000</u></b>	<b><u>100%</u></b>

## 10 – Contingências Passivas

Reconhecidas quando a Empresa tem uma obrigação presente ou não formalizada como resultado de eventos passados, sendo provável que uma saída de recursos seja necessária para liquidar a obrigação e o valor possa ser estimado com segurança. As provisões são quantificadas ao valor presente do desembolso esperado para liquidar a obrigação, sendo utilizada a taxa adequada de desconto de acordo com os riscos relacionados ao passivo. São atualizadas até as datas dos balanços pelo montante estimado das perdas prováveis, observadas suas naturezas e apoiadas na opinião dos assessores legais.

De acordo com a Assessoria Jurídica da Empresa, não há processos judiciais de natureza trabalhistas e cíveis que a Empresa apresenta estimativa de perda provável ou possível, a serem contabilizados ou divulgados.

**11 – Cobertura de seguros**

Em 31 de dezembro de 2022, a empresa possuía cobertura de seguros contra incêndio e seguro de vida dos sócios e colaboradores, por valores considerados suficientes para cobrir eventuais perdas.

**12 – Receita operacional líquida**

A seguir demonstramos a conciliação entre a receita bruta e a receita líquida apresentada na demonstração do resultado do exercício:

	<u>2022</u>	<u>2021</u>
Receita bruta	379.103	31.449
(-) Deduções da receita	<u>(64.620)</u>	<u>(4.875)</u>
<b>Total de receitas líquidas</b>	<b><u>314.483</u></b>	<b><u>26.574</u></b>

**13 – Custos de produtos e serviços**

Os custos de produtos e serviços podem ser assim demonstrados:

	<u>2022</u>	<u>2021</u>
Comunicação de Dados	<u>(150.648)</u>	<u>(113.775)</u>
<b>Total de custos de produtos e serviços</b>	<b><u>(150.648)</u></b>	<b><u>(113.775)</u></b>

**14 – Despesas gerais e administrativas**

As despesas administrativas podem ser assim demonstradas:

	<u>2022</u>	<u>2021</u>
Despesas diretas c/ pessoal	(16.684)	(18.500)
Aluguéis e correlatos	(11.462)	-
Serviços tomados	(77.481)	(1.000)
Outras despesas	<u>(220)</u>	-
<b>Total de despesas administrativas</b>	<b><u>(105.847)</u></b>	<b><u>(19.500)</u></b>

**15 – Outras receitas (despesas) operacionais**

As outras receitas operacionais podem ser assim demonstradas:

	<u>2022</u>	<u>2021</u>
Outras receitas operacionais	<u>23.700</u>	-
<b>Total de outras receitas (despesas) operacionais</b>	<b><u>23.700</u></b>	<b><u>-</u></b>

**16 – Resultado financeiro líquido**

O resultado financeiro pode ser assim demonstrado:

	<u>2022</u>	<u>2021</u>
<b>Despesas financeiras</b>		
Tarifas bancárias e comissões	(136.510)	(38.197)
Outras despesas financeiras	(10)	-
<b>Total do resultado financeiro</b>	<u><u>(136.520)</u></u>	<u><u>(38.197)</u></u>

\*\*\*\*\*

Assinado por:

*João Gabriel Mendonça Franco e Fraga*

**João Gabriel Mendonça Franco e Fraga**  
CEO / Sócio

Assinado por:

*Ricardo Luiz Vidal*

**Ricardo Luiz Vidal**  
CCO / Sócio

Assinado por:

*Rodrigo Vilela de Freitas*

**Rodrigo Vilela Freitas**  
Contador – CRCMG: 082650/O-4