

SERVICOS E INTERMEDIACOES PAAG LTDA

Demonstrações financeiras do exercício findo
em 31 de dezembro de 2024

SERVICOS E INTERMEDIACOES PAAG LTDA

CONTEÚDO

Página

• Balanços patrimoniais	3 - 4
• Demonstração do resultado	5
• Demonstração das mutações do patrimônio líquido	6
• Demonstração dos fluxos de caixa	7
• Notas explicativas	8

SERVICOS E INTERMEDIACOES PAAG LTDA**BALANÇO PATRIMONIAL**

(Valores em reais)

ATIVO			
	Nota	31/12/2024	31/12/2023
ATIVO			
ATIVO CIRCULANTE			
Caixa e equivalentes de caixa	5	36.659.240	11.672.548
Clientes	6	2.819.917	-
Impostos a recuperar	7	4.521	168
Empréstimos a Partes relacionadas	9	-	149.305
Adiantamentos		38.814	100
Outros Valores a receber		106.976	-
Total do ativo circulante		39.629.468	11.822.121
ATIVO NÃO CIRCULANTE			
Depósitos judiciais		3.953	-
Imobilizado	8	930.165	27.899
Total do ativo não circulante		934.118	27.899
TOTAL DO ATIVO		40.563.586	11.850.020

As notas explicativas são parte integrante das demonstrações financeiras.

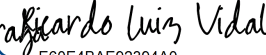
Assinado por:



70A396D3E923455...

João Gabriel Mendonça Franco e Fraga
Sócio


Assinado por:



E60E4BAE92394A0...

Ricardo Luiz Vidal
Sócio

Assinado por:



0A003D6D42AE4C3...

Rodrigo Vilela Freitas
Contador – CRCMG: 082650/O-4

SERVICOS E INTERMEDIACOES PAAG LTDA

BALANÇO PATRIMONIAL

(Valores em reais)

PASSIVO E PATRIMÔNIO LÍQUIDO

	Nota	31/12/2024	31/12/2023
PASSIVO			
PASSIVO CIRCULANTE			
Fornecedores	10	1.430.196	40.280
Obrigações sociais e trabalhistas	11	278.890	41.331
Obrigações tributárias	12	1.443.849	911.467
Parcelamentos fiscais	13	755.279	-
Empréstimos de Partes relacionadas	9	-	218.192
Adiantamento de clientes	14	42.546.517	9.588.596
Total do passivo circulante		46.454.731	10.799.866
PASSIVO NÃO CIRCULANTE			
Parcelamentos fiscais	13	2.914.843	-
Total do passivo não circulante		2.914.843	-
PATRIMÔNIO LÍQUIDO			
Capital social	15	100.000	100.000
Lucros (Prejuízos) acumulados		(8.905.988)	950.154
Total do patrimônio líquido		(8.805.988)	1.050.154
TOTAL DO PASSIVO E PATRIMÔNIO LÍQUIDO		40.563.586	11.850.020

As notas explicativas são parte integrante das demonstrações financeiras.

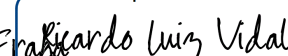
Assinado por:



70A396D3E923455...

João Gabriel Mendonça Franco e Fraga
Sócio

Assinado por:



E60E4BAE92394A0...

Ricardo Luiz Vidal
Sócio

Assinado por:



0A003D6D42AE4C3...

Rodrigo Vilela Freitas
Contador – CRCMG: 082650/O-4

SERVICOS E INTERMEDIACOES PAAG LTDA**DEMONSTRAÇÃO DO RESULTADO**

(Valores em reais)

	<u>Nota</u>	<u>31/12/2024</u>	<u>31/12/2023</u>
RECEITA OPERACIONAL LÍQUIDA	18	26.271.693	5.841.405
Custos serviços prestados e produtos vendidos	19	(9.816.417)	(1.372.437)
RESULTADO OPERACIONAL BRUTO		16.455.276	4.468.968
DESPESAS E RECEITAS OPERACIONAIS			
Despesas gerais e administrativas	20	(22.581.756)	(1.670.259)
Despesas comerciais		(75.693)	(58.867)
Outras receitas / despesas operacionais	21	(153.365)	(35.924)
		(22.810.814)	(1.765.050)
RESULTADO ANTES DOS EFEITOS FINANCEIROS		(6.355.538)	2.703.918
Resultado financeiro líquido	22	(307.688)	68.673
Resultado antes do IRPJ e CSLL		(6.663.226)	2.772.591
Imposto de renda	23	(2.341.047)	(488.126)
Contribuição social	23	(851.417)	(181.112)
		(3.192.464)	(669.238)
RESULTADO LÍQUIDO		(9.855.690)	2.103.353

As notas explicativas são parte integrante das demonstrações financeiras.

Assinado por:

João Gabriel Mendonça Franco e Fraga

7DA396D3E92345E

João Gabriel Mendonça Franco e Fraga
Sócio

Assinado por:

Ricardo Luiz Vidal

E60E4BAE92394A0

Ricardo Luiz Vidal
Sócio

Assinado por:

Rodrigo Vilela de Freitas

0A003D6D42AE4C3

Rodrigo Vilela Freitas
Contador – CRCMG: 082650/O-4

SERVICOS E INTERMEDIACOES PAAG LTDA

DEMONSTRAÇÃO DAS MUTAÇÕES DO PATRIMÔNIO LÍQUIDO

(Valores em reais)

	Capital social	Lucros (Prejuízos) acumulados	Total
Saldos em 31 de dezembro de 2022	100.000	(199.730)	(99.730)
Lucro do exercício	-	2.103.353	2.103.353
Lucros distribuídos	-	(953.469)	(953.469)
Saldos em 31 de dezembro de 2023	100.000	950.154	1.050.154
Lucro (prejuízo) do exercício	-	(9.855.690)	(9.855.690)
Ajuste de períodos anteriores	-	(452)	(452)
Saldos em 31 de dezembro de 2024	100.000	(8.905.988)	(8.805.988)

As notas explicativas são parte integrante das demonstrações financeiras.

Assinado por:

João Gabriel Mendonça Franco e Fraga

70A306D3E923455...

João Gabriel Mendonça Franco e Fraga
Sócio

Assinado por:

Ricardo Luiz Vidal

E60E4BAE92394A0...

Ricardo Luiz Vidal
Sócio

Assinado por:

Rodrigo Vilela de Freitas

0A003D6D42AE4C3...

Rodrigo Vilela Freitas
Contador – CRCMG: 082650/O-4

SERVICOS E INTERMEDIACOES PAAG LTDA

DEMONSTRAÇÃO DOS FLUXOS DE CAIXA

(Valores em reais)

DISCRIMINAÇÃO	Exercício Findo em 31/12/2024	Exercício Findo em 31/12/2023
FLUXO DE CAIXA DAS ATIVIDADES OPERACIONAIS		
Lucro (prejuízo) do exercício	(9.855.690)	2.103.353
Ajuste de:		
Ajustes de exercícios anteriores	(452)	-
Depreciação e amortização	46.465	1.000
	(9.809.677)	2.104.353
Redução (aumento) nos ativos:		
Clientes	(2.819.917)	-
Impostos a recuperar	(4.353)	(168)
Adiantamentos	(38.714)	(100)
Depósitos judiciais	(3.953)	-
Outros valores a receber	(106.976)	-
	(2.973.913)	(268)
Aumento (redução) nos passivos:		
Fornecedores	1.030.516	40.280
Obrigações sociais e trabalhistas	237.559	41.331
Obrigações tributárias	532.382	841.690
Adiantamento de clientes	32.957.921	9.555.993
Outras obrigações	359.400	-
	35.117.778	10.479.294
Caixa líquido (aplicado) / gerado nas atividades operacionais	22.334.188	12.583.379
FLUXO DE CAIXA DAS ATIVIDADES DE INVESTIMENTO		
Adição/Baixa de ativo imobilizado	(948.731)	(28.899)
Caixa líquido das atividades de investimento	(948.731)	(28.899)
FLUXO DE CAIXA DAS ATIVIDADES DE FINANCIAMENTO		
Distribuição de lucros	-	(953.469)
Empréstimos Partes relacionadas	(68.887)	(8.224)
Parcelamentos fiscais	3.670.122	-
Caixa líquido das atividades e de financiamentos	3.601.235	(961.693)
AUMENTO DE CAIXA E EQUIVALENTES DE CAIXA	24.986.692	11.592.787
Caixa e equivalentes de caixa no início do exercício	11.672.548	79.761
Caixa e equivalentes de caixa no final do exercício	36.659.240	11.672.548
AUMENTO DE CAIXA E EQUIVALENTES DE CAIXA	24.986.692	11.592.787

As notas explicativas são parte integrante das demonstrações financeiras.

Assinado por: João Gabriel Mendonça Franco e Fraga Ricardo Luiz Vidal

João Gabriel Mendonça Franco e Fraga **Ricardo Luiz Vidal**

Sócio Sócio

Assinado por: Rodrigo Vilela de Freitas

Rodrigo Vilela de Freitas

Contador – CRCMG: 082650/O-4

SERVICOS E INTERMEDIACOES PAAG LTDA

NOTAS EXPLICATIVAS ÀS DEMONSTRAÇÕES FINANCEIRAS DO EXERCÍCIO FINDO EM 31 DE DEZEMBRO DE 2024

(Valores em reais)

1 – Contexto operacional

A Serviços e Intermediações Paag Ltda, conhecida como Paag, é uma empresa sediada em Belo Horizonte, Minas Gerais. Fundada em 29 de março de 2021, possui como atividade principal:

Atividades de intermediação e agenciamento de serviços e negócios em geral, exceto imobiliários: Esta categoria engloba a corretagem e mediação de diversos serviços e negócios, facilitando a interação entre profissionais e empresas

Além da atividade principal, a Paag desenvolve diversas outras atividades econômicas, incluindo:

- Desenvolvimento de programas de computador sob encomenda: Criação de sistemas personalizados para atender às necessidades específicas de clientes;
- Suporte técnico, manutenção e outros serviços em tecnologia da informação: Oferece assistência técnica e manutenção de sistemas de TI;

2 – Apresentação e elaboração das demonstrações financeiras

2.1 – Apresentação das demonstrações financeiras

As demonstrações financeiras foram elaboradas de acordo com as práticas contábeis adotadas no Brasil e Resolução CFC Nº. 1.255/2009 NBC TG 1.000 – Contabilidade para Pequenas e Médias Empresas.

As práticas contábeis adotadas no Brasil compreendem aquelas incluídas na legislação societária brasileira e os Pronunciamentos, as Orientações e as Interpretações emitidas pelo Comitê de Pronunciamentos Contábeis - CPC e aprovados pelo Conselho Federal de Contabilidade.

As demonstrações financeiras foram elaboradas com base no custo histórico, exceto quando ocorrerem determinados instrumentos financeiros mensurados pelos seus valores justos, conforme descrito nas práticas contábeis a seguir. O custo histórico geralmente é baseado no valor justo das contraprestações pagas em troca de ativos.

Não foram identificados outros resultados abrangentes que requeassem a elaboração e apresentação da Demonstração dos Resultados Abrangentes. Desta forma a entidade não está apresentando a Demonstração do Resultado Abrangente – DRA.

As demonstrações contábeis são apresentadas em Real, que é a moeda funcional da empresa. Todas as informações apresentadas em reais foram arredondadas para a unidade mais próxima, exceto quando indicado de outra forma.

3 – Principais práticas contábeis

3.1 - Apuração do resultado - as receitas e despesas são reconhecidas pelo regime contábil de competência.

3.2 - Caixa e equivalentes de caixa - Representado por numerários em caixa, saldos em banco conta movimento e aplicações financeiras resgatáveis no prazo de até 90 dias das datas de transações e com risco insignificante de mudança de seu valor de mercado, sendo o ganho ou perda registrado no resultado do exercício respeitando a competência. As aplicações financeiras incluídas nos equivalentes de caixa, em sua maioria, são classificadas na categoria de ativos financeiros ao valor justo por meio do resultado.

3.3 - Contas a receber e fornecedores- estão registrados pelo valor de emissão e ajustado ao valor provável de realização ou encargos incorridos, quando aplicável. Os valores contábeis informados no balanço patrimonial aproximam-se dos valores justos na data da apuração.

3.4 - Classificação de itens circulantes e não circulantes - no balanço patrimonial, ativos e passivos vincendos ou com expectativa de realização dentro dos próximos 12 meses são classificados como itens circulantes e aqueles com vencimento ou com expectativa de realização superior a 12 meses são classificados como itens não circulantes.

3.5 - Ativo imobilizado - demonstrado ao custo de aquisição, formação ou construção, deduzidas as depreciações calculadas pelo método linear, com base no tempo de vida útil dos bens, às taxas informadas na nota nº 8. A empresa não identificou indicativos de “impairment” do ativo imobilizado e, logo, não foi necessária a contabilização de provisão para perdas por desvalorização (CPC 01 – Redução ao valor recuperável de ativos).

3.6 – Outras obrigações e Provisões - Os valores das obrigações estão contabilizados pelos valores conhecidos na data do balanço e atualizados de acordo com as cláusulas contratuais ou legislação específica. As provisões são reconhecidas quando a Fundação tem uma obrigação presente, formalizada ou não, em decorrência de eventos passados, cujo valor possa ser quantificado e apurado de forma provável e definido com segurança.

3.7 - Instrumentos financeiros - Instrumentos financeiros não derivativos incluem aplicações financeiras, contas a receber e outros recebíveis, caixa e equivalentes de caixa, assim como contas a pagar e outras dívidas. Instrumentos financeiros não derivativos são reconhecidos inicialmente pelo valor justo acrescido de quaisquer custos de transação diretamente atribuíveis, para instrumentos que não sejam reconhecidos pelo valor justo através de resultado, quaisquer custos de transação diretamente atribuíveis.

A classificação dos ativos financeiros é realizada com base nas características individuais dos instrumentos e no modelo de gestão do ativo ou da carteira em que está contido, realizada da seguinte forma:

Ativos financeiros mensurados pelo valor justo por meio do resultado

Um ativo financeiro é classificado como mensurado pelo valor justo por meio do resultado caso seja classificado como mantido para negociação, ou seja, designado como tal no momento do reconhecimento inicial. Os custos da transação são reconhecidos no resultado conforme incorridos.

Ativos financeiros mensurados pelo valor justo por meio do resultado são mensurados pelo valor justo e mudanças no valor justo desses ativos, incluindo ganhos com juros e dividendos, são reconhecidas no resultado do exercício.

Empréstimos e recebíveis

Esses ativos são reconhecidos inicialmente pelo valor justo acrescido de quaisquer custos de transação atribuíveis. Após o reconhecimento inicial, os empréstimos e recebíveis são medidos pelo custo amortizado utilizando do método dos juros efetivos.

Passivos financeiros

Passivos financeiros não derivativos são reconhecidos inicialmente pelo valor justo deduzidos de quaisquer custos de transação atribuíveis. Após o reconhecimento inicial, esses passivos financeiros são mensurados pelo custo amortizado utilizando o método dos juros efetivos.

4 – Principais julgamentos contábeis e fontes de incertezas nas estimativas

Na aplicação das políticas contábeis, a Administração deve fazer julgamentos e elaborar estimativas a respeito dos valores contábeis dos ativos e passivos para os quais não são facilmente obtidos de outras fontes. A determinação dessas estimativas levou em consideração experiências de eventos passados e correntes, pressupostos relativos a eventos futuros, opiniões formais de especialistas, quando aplicável, e outros fatores objetivos e subjetivos. Itens significativos sujeitos a essas estimativas e outras premissas.

A liquidação das transações envolvendo essas estimativas poderá resultar em valores significativamente divergentes dos registrados nas demonstrações financeiras devido às imprecisões inerentes ao processo de sua determinação. A Fundação revisa suas estimativas e premissas em período não superior a um ano.

5 – Caixa e equivalentes de caixa

O saldo de caixa e equivalentes de caixa inclui os recursos em moeda local, os saldos mantidos em contas bancárias para livre movimentação e investimentos temporários em aplicações financeiras de imediata liquidez. Estão assim representados:

	<u>2024</u>	<u>2023</u>
Caixa	-	46.931
Bancos conta movimento	30.165.990	8.569.967
Aplicações financeiras	<u>6.493.250</u>	<u>3.055.650</u>
Total caixa e equivalentes de caixa	<u>36.659.240</u>	<u>11.672.548</u>

6 – Clientes

As contas a receber de clientes estão assim apresentadas:

	<u>2024</u>	<u>2023</u>
Saldo a Receber de Parceiros	<u>2.819.917</u>	-
Total clientes	<u>2.819.917</u>	<u>-</u>

Saldo a receber de clientes refere-se às comissões que a Paag cobra de seus clientes conforme acordado contratualmente com cada cliente.

Não foi identificado histórico de perda do contas a receber, motivo pelo qual não se faz necessário qualquer provisão de estimativa para perdas.

7 – Impostos a recuperar

Os impostos a recuperar estão assim representados:

	<u>2024</u>	<u>2023</u>
INSS retido a recuperar	168	168
Outros impostos a recuperar	<u>4.353</u>	-
Total dos impostos a recuperar	<u>4.521</u>	<u>168</u>

8 – Imobilizado

O imobilizado apresenta a seguinte composição e movimentação:

	Saldo 31.12.2023		Movimentação no exercício		Saldo 31.12.2024		
	Custo	(-) Depr. Acumulada	Adições/ Baixas	Depreciações	Custo	(-) Depr. Acumulada	Imobilizado Líquido
Máquinas e equipamentos	18.029	(361)	9.194	(2.108)	27.223	(2.469)	24.754
Móveis e utensílios	-	-	276.684	(15.754)	276.684	(15.754)	260.930
Computadores e periféricos	10.870	(639)	103.677	(12.787)	114.547	(13.426)	101.121
Benfeitorias em Imóveis	-	-	559.176	(15.816)	559.176	(15.816)	543.360
Imobilizado	28.899	(1.000)	948.731	(46.465)	977.630	(47.465)	930.165

	Saldo 31.12.2022		Movimentação no exercício		Saldo 31.12.2023		
	Custo	(-) Depr. Acumulada	Adições/ Baixas	Depreciações	Custo	(-) Depr. Acumulada	Imobilizado Líquido
Máquinas e equipamentos	-	-	18.029	(361)	18.029	(361)	17.668
Computadores e periféricos	-	-	10.870	(639)	10.870	(639)	10.231
Imobilizado	-	-	28.899	(1.000)	28.899	(1.000)	27.899

9 – Partes relacionadas

O saldo ativo junto a partes relacionadas tem a seguinte composição:

	<u>2024</u>	<u>2023</u>
Paag Pix LLC (EUA)	-	149.305
Total dos Empréstimos a Partes relacionadas	-	149.305

O saldo passivo de partes relacionadas tem a seguinte composição:

	<u>2024</u>	<u>2023</u>
Ricardo Luiz Vidal	-	(197.711)
Andre Taiar Marinho Oliveira	-	(19.686)
Joao Gabriel Mendonça Franco e Fraga	-	(500)
Dagnon Moabe R. Batista	-	(295)
Total dos Empréstimos de Partes relacionadas	-	(218.192)

10 – Fornecedores

Os fornecedores podem ser assim demonstrados:

	<u>2024</u>	<u>2023</u>
Fornecedores diversos	1.430.196	40.280
Total dos fornecedores	1.430.196	40.280

11 – Obrigações Sociais e Trabalhistas

As obrigações trabalhistas podem ser assim demonstradas:

	<u>2024</u>	<u>2023</u>
Proventos a pagar	102.359	13.042
INSS a Pagar	52.887	8.121
FGTS a Pagar	10.650	1.405
Contribuição sindical	900	-
Retirada de pró-labore	8.900	8.900
Provisão de férias	76.025	7.263
Provisão INSS s/ férias e 13º salário	21.098	2.019
Provisão FGTS s/ férias e 13º salário	6.071	581
Total de obrigações sociais	278.890	41.331

12 – Obrigações Tributárias

As obrigações tributárias podem ser assim demonstradas:

	<u>2024</u>	<u>2023</u>
IRRF s/ folha de pagamento	15.526	120
IRRF s/ fornecedores	9.476	925
INSS retido	567	-
PIS a recolher	25.267	38.955
COFINS a recolher	116.615	179.780
ISSQN a recolher	3.338	100
IRPJ a recolher	913.507	438.406
CSLL a recolher	341.612	166.403
Simples a recolher	-	84.591
Outros impostos a recolher	17.941	2.187
Total de obrigações tributárias	1.443.849	911.467

13 – Parcelamentos Fiscais

Os parcelamentos fiscais podem ser assim demonstrados:

	<u>2024</u>	<u>2023</u>
Parcelamento Federal (i)	3.548.962	-
Parcelamento Simples Nacional (ii)	121.160	-
Total de parcelamentos	3.670.122	-
Circulante	755.279	-
Não circulante	2.914.843	-

(i) Neste saldo existem 2 Parcelamento de Débitos Federais:

- Parcelamento Débitos Federais 2023-2024 em 06/11/2024 divido em 60 parceladas, sendo 02 parcelas quitadas, restando 58 parcelas em aberto em 31 de dezembro de 2024.

- Parcelamento Débitos Federais 2024 em 13/12/2024 divido em 60 parceladas, sendo 01 parcela quitada, restando 59 parcelas em aberto em 31 de dezembro de 2024.

(ii) Parcelamento Simples Nacional 2021 a 2023 em 06/11/2024 divido em 60 parcelas, sendo 02 parcelas quitadas, restando 58 parcelas em aberto em 31 de dezembro de 2024.

14 – Adiantamento de clientes

Os adiantamentos podem ser assim demonstrados:

	<u>2024</u>	<u>2023</u>
Adiantamento de clientes	42.546.517	9.588.596
Total de adiantamento de clientes	<u>42.546.517</u>	<u>9.588.596</u>

Até 31/12/2024, anteriormente à regulação do mercado de apostas de quotas fixas, a Paag fazia gestão do recurso financeiro de seus clientes, sendo que cada cliente possui acesso e conhecimento sobre suas movimentações e saldos por meio de contas gráficas devidamente separadas e conciliadas.

15 – Patrimônio líquido

Capital social

O capital social subscrito e integralizado em moeda corrente nacional é de R\$100.000 dividido em 100.000 cotas:

<u>Descrição</u>	<u>Cotas</u>	<u>Capital</u>	<u>%</u>
Ricardo Luiz Vidal	45.000	45.000	45%
Joao Gabriel Mendonca Franco e Fraga	40.000	40.000	40%
Andre Taiar Marinho Oliveira	13.000	13.000	13%
Dagnon Moabe R. Batista	2.000	2.000	2%
Total	<u>100.000</u>	<u>100.000</u>	<u>100%</u>

16 – Contingências Passivas

Reconhecidas quando a Empresa tem uma obrigação presente ou não formalizada como resultado de eventos passados, sendo provável que uma saída de recursos seja necessária para liquidar a obrigação e o valor possa ser estimado com segurança. As provisões são quantificadas ao valor presente do desembolso esperado para liquidar a obrigação, sendo utilizada a taxa adequada de desconto de acordo com os riscos relacionados ao passivo. São atualizadas até as datas dos balanços pelo montante estimado das perdas prováveis, observadas suas naturezas e apoiadas na opinião dos assessores legais.

De acordo com a Assessoria Jurídica da Empresa, há processos judiciais que a Empresa está envolvida e apresenta estimativa de perda possível no montante de R\$54.200 em 31 de dezembro de 2024, relacionados a danos morais e materiais, descumprimento contratual e cobrança indevida de clientes.

17 – Cobertura de seguros

Em 31 de dezembro de 2024, a empresa possuía cobertura de vida dos sócios e colaboradores, por valores considerados suficientes para cobrir eventuais perdas.

18 – Receita operacional líquida

A seguir demonstramos a conciliação entre a receita bruta e a receita líquida apresentada na demonstração do resultado do exercício:

	<u>2024</u>	<u>2023</u>
Receita bruta	27.277.405	6.075.270
(-) Deduções da receita	<u>(1.005.712)</u>	<u>(233.865)</u>
Total de receitas líquidas	<u>26.271.693</u>	<u>5.841.405</u>

19 – Custos de produtos e serviços

Os custos de produtos e serviços podem ser assim demonstrados:

	<u>2024</u>	<u>2023</u>
Tarifas	(4.756.135)	(738.926)
Comissões	(4.652.977)	(256.045)
Comunicação de Dados e Processamento de pagamentos	<u>(407.305)</u>	<u>(377.466)</u>
Total de custos de produtos e serviços	<u>(9.816.417)</u>	<u>(1.372.437)</u>

20 – Despesas gerais e administrativas

As despesas administrativas podem ser assim demonstradas:

	<u>2024</u>	<u>2023</u>
Despesas diretas c/ pessoal	(948.658)	(154.831)
Encargos previdenciários	(354.407)	(40.095)
Benefícios	(463.079)	(11.760)
Aluguéis e correlatos	(203.190)	(58.903)
Consumo	(228.248)	(25.271)
Depreciações e amortizações	(46.465)	(1.000)
Viagens	(1.959.764)	(432.787)
Eventos, Feiras e Congressos	(2.627.084)	(357.100)
Perdas	(2.922.732)	-
Marketing	(2.329.556)	(193.657)
Serviços tomados	(10.340.928)	(383.121)
Outras despesas	<u>(157.645)</u>	<u>(11.734)</u>
Total de despesas administrativas	<u>(22.581.756)</u>	<u>(1.670.259)</u>

21 – Outras receitas (despesas) operacionais

As outras receitas operacionais podem ser assim demonstradas:

	<u>2024</u>	<u>2023</u>
Receitas com intermediação cambial	164.565	-
Outras receitas operacionais	31.785	7.200
Brindes e Doações	(174.220)	(28.990)
Despesas Indedutíveis	<u>(175.495)</u>	<u>(14.134)</u>
Total de outras receitas (despesas) operacionais	<u>(153.365)</u>	<u>(35.924)</u>

22 – Resultado financeiro líquido

O resultado financeiro pode ser assim demonstrado:

	<u>2024</u>	<u>2023</u>
Receitas financeiras		
Juros s/ rendimento financeiro	562.840	92.985
Descontos obtidos	4.012	-
Despesas financeiras		
Tarifas bancárias e comissões	(516)	(2.952)
Juros bancários	(6.510)	(18.388)
Juros a fornecedores	(203)	-
Juros e multa s/ impostos	(838.824)	(35)
Outras despesas financeiras	<u>(28.487)</u>	<u>(2.937)</u>
Total do resultado financeiro	<u>(307.688)</u>	<u>68.673</u>

23 – Tributos sobre o lucro e faturamento

Os tributos sobre a renda e faturamento são calculados pelo regime do Lucro Presumido conforme legislação vigente.

24 – Eventos subsequentes

Em 26 de fevereiro de 2025 a Empresa passa por reorganização societária e transforma o tipo societário de sociedade empresária limitada para sociedade anônima e sem que a transformação implique qualquer solução de continuidade, com o que a Empresa manterá em vigor todos os direitos e obrigações sociais, o mesmo patrimônio, a escrituração fiscal e contábil, o objeto social, sede e foro, bem como o mesmo capital de R\$ 100.000,00 (cem mil reais), que passará a ser dividido em 26.000.000 (vinte e seis milhões) ações ordinárias, nominativas e sem valor nominal.

Outras medidas desta reorganização societária decorrem de alterações do quantitativo de quotas e atual ações entre os sócios e inclusive entrada de novo investidor.

Assinado por:

João Gabriel Mendonça Franco e Fraga

70A306D3E923456...

João Gabriel Mendonça Franco e Fraga
CEO / Sócio

Assinado por:

Ricardo Luiz Vidal

E60E4BAE92394A0...

Ricardo Luiz Vidal
CCO / Sócio

Assinado por:

Rodrigo Vilela de Freitas

0A002D6D42AE4C3...

Rodrigo Vilela Freitas
Contador – CRCMG: 082650/O-4