

CENTRAIS EÓLICAS TINGUI S.A. - CNPJ/MF nº 18.560.064/0001-02

Demonstrações financeiras em 31 de dezembro de 2024 (Em milhares de reais, exceto quando indicado de outra forma)

Relatório da Administração:

Senhores Acionistas, Atendendo às disposições legais e estatutárias, a Administração Centrais Eólicas Tingui S.A. apresenta-lhes, a seguir, o Relatório da Administração e o Balanço Patrimonial, Demonstração do Resultado, Demonstração das Mutações do Patrimônio Líquido e o Fluxo de Caixa da Companhia, referentes aos exercícios sociais findos em 31 de dezembro de 2024 e 2023.

A Companhia apurou um prejuízo líquido de R\$ 60 milhares de reais em 2024, comparado a um lucro líquido de R\$ 3.354 milhares de reais no ano anterior. Em 31 de dezembro de 2024, o patrimônio líquido era de R\$ 236 milhares de reais.

Por fim, a Companhia quer registrar seus agradecimentos aos acionistas, fornecedores, representantes, instituições financeiras e órgãos governamentais pelo apoio recebido, bem como à equipe de colaboradores, pelo empenho e dedicação dispensados.

A ADMINISTRAÇÃO

Vitor Hugo Alexandrino da Silva

Vitor Hugo Alexandrino da Silva (29 de abril de 2025 18:07 ADT)

Diretor: Vitor Hugo Alexandrino

Edson Rodrigues de Sá Júnior

Edson Rodrigues de Sá Júnior (29 de abril de 2025 17:08 ADT)

Contador: Edson Rodrigues de Sá Júnior

CRC: SP-263284/O-6

CENTRAIS EÓLICAS TINGUI S.A.
BALANÇOS PATRIMONIAS
EM 31 DE DEZEMBRO DE 2024 E 2023
(Em milhares de reais - R\$)

<u>ATIVOS</u>	<u>31/12/2024</u>	<u>31/12/2023</u>	<u>PASSIVOS E PATRIMÔNIO LÍQUIDO</u>	<u>31/12/2024</u>	<u>31/12/2023</u>
CIRCULANTES			CIRCULANTES		
Caixa e equivalentes de caixa	-	1	Fornecedores	389	1.299
Despesas antecipadas	19	19	Total dos passivos circulantes	389	1.299
Total dos ativos circulantes	19	20			
NÃO CIRCULANTES			NÃO CIRCULANTES		
Debêntures privadas	3.292	3.370	Fornecedores	7.370	6.481
Depósitos judiciais	-	2	Total dos passivos não circulantes	7.370	6.481
Imobilizado	4.684	4.684			
Total dos ativos não circulantes	7.976	8.056	PATRIMÔNIO LÍQUIDO		
			Capital social	22.091	21.718
			Recursos para futuro aumento de capital	-	373
			Prejuízos acumulados	(21.855)	(21.795)
			Total do patrimônio líquido	236	296
TOTAL DOS ATIVOS	7.995	8.076	TOTAL DOS PASSIVOS E DO PATRIMÔNIO LÍQUIDO	7.995	8.076

CENTRAIS EÓLICAS TINGUI S.A.

DEMONSTRAÇÕES DOS RESULTADOS
EM 31 DE DEZEMBRO DE 2024 E 2023
(Em milhares de reais - R\$)

	<u>31/12/2024</u>	<u>31/12/2023</u>
RECEITA (DESPESAS)		
Gerais e administrativas	(16)	(296)
Penalidades contratuais regulatórias (*)	-	3.780
Total	<u>(16)</u>	<u>3.484</u>
LUCRO (PREJUÍZO) ANTES DO RESULTADO FINANCEIRO	<u>(16)</u>	<u>3.484</u>
RESULTADO FINANCEIRO		
Receitas financeiras	44	70
Despesas financeiras	<u>(88)</u>	<u>(200)</u>
Total	<u>(44)</u>	<u>(130)</u>
LUCRO (PREJUÍZO) LÍQUIDO DO EXERCÍCIO	<u>(60)</u>	<u>3.354</u>
Lucro (prejuízo) por ação básico e diluído (expressos em reais - R\$)	(0,003)	0,154

(*) Penalidades aplicadas pelo cancelamento das outorgas da Companhia pelo regulador ANNEL, ocorrida em 4 de junho de 2019. Em 11 de dezembro de 2023, a Superintendência de Concessões, Permissões e Autorizações dos Serviços de Energia Elétrica - SCE (à época SCG) suspendeu a aplicação da penalidade (execução das garantias) e a Companhia reverteu a provisão anteriormente constituída.

CENTRAIS EÓLICAS TINGUI S.A.

DEMONSTRAÇÕES DAS MUTAÇÕES DO PATRIMÔNIO LÍQUIDO
EM 31 DE DEZEMBRO DE 2024 E 2023
(Em milhares de reais - R\$)

	<u>Capital Social</u>	<u>Recursos para futuro aumento de capital</u>	<u>Prejuízos acumulados</u>	<u>Total do patrimônio líquido negativo</u>
SALDOS EM 31 DE DEZEMBRO DE 2022	21.718	296	(25.149)	(3.135)
Recursos para futuro aumento de capital	-	77	-	77
Lucro líquido do exercício	-	-	3.354	3.354
SALDOS EM 31 DE DEZEMBRO DE 2023	<u>21.718</u>	<u>373</u>	<u>(21.795)</u>	<u>296</u>
Capitalização de recursos para futuro aumento de capital	373	(373)	-	-
Prejuízo líquido do exercício	-	-	(60)	(60)
SALDOS EM 31 DE DEZEMBRO DE 2024	<u>22.091</u>	<u>-</u>	<u>(21.855)</u>	<u>236</u>

CENTRAIS EÓLICAS TINGUI S.A.

DEMONSTRAÇÕES DOS FLUXOS DE CAIXA

EM 31 DE DEZEMBRO DE 2024 E 2023

(Em milhares de reais - R\$)

	<u>31/12/2024</u>	<u>31/12/2023</u>
FLUXOS DE CAIXA DAS ATIVIDADES OPERACIONAIS		
Lucro (prejuízo) líquido do exercício	(60)	3.354
Ajustes para reconciliar o lucro (prejuízo) líquido do exercício com o caixa aplicado nas atividades operacionais:		
Juros sobre debêntures privadas	(44)	(70)
Juros sobre fornecedores e tributos a recolher	88	199
(Aumento) redução nos ativos operacionais:		
Depósitos judiciais	2	-
Despesas antecipadas	-	(6)
Aumento (redução) nos passivos operacionais:		
Fornecedores	(109)	2.503
Penalidades contratuais regulatórias	-	(6.259)
Caixa líquido aplicado nas atividades operacionais	<u>(123)</u>	<u>(279)</u>
FLUXOS DE CAIXA DAS ATIVIDADES DE INVESTIMENTO		
Debêntures privadas	<u>122</u>	<u>202</u>
Caixa líquido gerado pelas atividades de investimentos	<u>122</u>	<u>202</u>
FLUXOS DE CAIXA DAS ATIVIDADES DE FINANCIAMENTO		
Recurso para futuro aumento de capital	<u>-</u>	<u>77</u>
Caixa líquido gerado pelas atividades de financiamento	<u>-</u>	<u>77</u>
REDUÇÃO DO SALDO DE CAIXA E EQUIVALENTES DE CAIXA	<u>(1)</u>	<u>-</u>
Caixa e equivalentes de caixa no início do exercício	1	1
Caixa e equivalentes de caixa no fim do exercício	-	1
REDUÇÃO DO SALDO DE CAIXA E EQUIVALENTES DE CAIXA	<u>(1)</u>	<u>-</u>








20_DF_2024_CE_Tingui

Relatório de auditoria final

2025-04-29

Criado em:	2025-04-29 (Horário Padrão de Brasília)
Por:	Rafael Martos Salas Garcia (rgarcia@renovaenergia.com.br)
Status:	Assinado
ID da transação:	CBJCHBCAABAakiWs_b81Jt68ggmRYXcm4g_e0IB_pvgv

Histórico de "20_DF_2024_CE_Tingui"

-  Documento criado por Rafael Martos Salas Garcia (rgarcia@renovaenergia.com.br)
2025-04-29 - 15:17:32 ADT- Endereço IP: 187.102.139.234
-  Documento enviado por email para Edson Rodrigues de Sá Júnior (ejunior@renovaenergia.com.br) para assinatura
2025-04-29 - 15:18:52 ADT
-  Email visualizado por Edson Rodrigues de Sá Júnior (ejunior@renovaenergia.com.br)
2025-04-29 - 16:33:54 ADT- Endereço IP: 104.47.57.126
-  Documento assinado eletronicamente por Edson Rodrigues de Sá Júnior (ejunior@renovaenergia.com.br)
Data da assinatura: 2025-04-29 - 17:08:20 ADT - Fonte da hora: servidor- Endereço IP: 189.109.249.2
-  Documento enviado por email para Vitor Hugo Alexandrino da Silva (vhsilva@renovaenergia.com.br) para assinatura
2025-04-29 - 17:08:21 ADT
-  Documento assinado eletronicamente por Vitor Hugo Alexandrino da Silva (vhsilva@renovaenergia.com.br)
Data da assinatura: 2025-04-29 - 18:07:17 ADT - Fonte da hora: servidor- Endereço IP: 187.102.139.234
-  Contrato finalizado.
2025-04-29 - 18:07:17 ADT