

**CENTRAIS EÓLICAS TAMBORIL S.A. CNPJ/MF nº 18.679.618/0001-95**

**Demonstrações financeiras em 31 de dezembro de 2024** (Em milhares de reais, exceto quando indicado de outra forma)

**Relatório da Administração:**

Senhores Acionistas, Atendendo às disposições legais e estatutárias, a Administração Centrais Eólicas Tamboril S.A. apresenta-lhes, a seguir, o Relatório da Administração e o Balanço Patrimonial, Demonstração do Resultado, Demonstração das Mutações do Patrimônio Líquido e o Fluxo de Caixa da Companhia, referentes aos exercícios sociais findos em 31 de dezembro de 2024 e 2023.

A Companhia apurou um prejuízo líquido de R\$ 238 milhares de reais em 2024, comparado a um lucro líquido de R\$ 4.780 milhares de reais no ano anterior. Em 31 de dezembro de 2024, o patrimônio líquido negativo era de R\$ 3.174 milhares de reais.

Por fim, a Companhia quer registrar seus agradecimentos aos acionistas, fornecedores, representantes, instituições financeiras e órgãos governamentais pelo apoio recebido, bem como à equipe de colaboradores, pelo empenho e dedicação dispensados.

**A ADMINISTRAÇÃO**

Vitor Hugo Alexandrino da Silva

Vitor Hugo Alexandrino da Silva (29 de abril de 2025 18:07 ADT)

**Diretor:** Vitor Hugo Alexandrino

Edson Rodrigues de Sá Júnior

Edson Rodrigues de Sá Júnior (29 de abril de 2025 17:08 ADT)

**Contador:** Edson Rodrigues de Sá Júnior

**CRC:** SP-263284/O-6

CENTRAIS EÓLICAS TAMBORIL S.A.

BALANÇOS PATRIMONIAIS  
EM 31 DE DEZEMBRO DE 2024 E 2023  
(Em milhares de reais - R\$)

<u>ATIVOS</u>	<u>31/12/2024</u>	<u>31/12/2023</u>	<u>PASSIVOS E PATRIMÔNIO LÍQUIDO NEGATIVO</u>	<u>31/12/2024</u>	<u>31/12/2023</u>
CIRCULANTES			CIRCULANTES		
Despesas antecipadas	27	27	Fornecedores	499	1.513
Total dos ativos circulantes	27	27	Tributos a recolher	-	11
			Total dos passivos circulantes	499	1.524
NÃO CIRCULANTES			NÃO CIRCULANTES		
Debêntures privadas	1.452	1.485	Fornecedores	9.499	8.397
Depósitos judiciais	-	128	Total dos passivos não circulantes	9.499	8.397
Imobilizado	5.345	5.345			
Total dos ativos não circulantes	6.797	6.958	PATRIMÔNIO LÍQUIDO NEGATIVO		
			Capital social	24.132	23.469
			Recursos para futuro aumento de capital	-	663
			Prejuízos acumulados	(27.306)	(27.068)
			Total do patrimônio líquido negativo	(3.174)	(2.936)
TOTAL DO ATIVO	6.824	6.985	TOTAL DOS PASSIVOS E DO PATRIMÔNIO LÍQUIDO NEGATIVO	6.824	6.985

CENTRAIS EÓLICAS TAMBORIL S.A.

DEMONSTRAÇÕES DOS RESULTADOS  
EM 31 DE DEZEMBRO DE 2024 E 2023  
(Em milhares de reais - R\$)

---

	<u>31/12/2024</u>	<u>31/12/2023</u>
RECEITA (DESPESAS)		
Gerais e administrativas	(119)	(390)
Penalidades contratuais regulatórias (*)	-	5.400
Total	<u>(119)</u>	<u>5.010</u>
LUCRO (PREJUÍZO) ANTES DO RESULTADO FINANCEIRO	<u>(119)</u>	<u>5.010</u>
RESULTADO FINANCEIRO		
Receitas financeiras	30	89
Despesas financeiras	<u>(149)</u>	<u>(319)</u>
Total	<u>(119)</u>	<u>(230)</u>
LUCRO (PREJUÍZO) LÍQUIDO DO EXERCÍCIO	<u>(238)</u>	<u>4.780</u>
Lucro (prejuízo) por ação básico e diluído (expressos em reais - R\$)	(0,01)	0,20

---

(\*) Penalidades aplicadas pelo cancelamento das outorgas da Companhia pelo regulador ANNEL, ocorrida em 4 de junho de 2019. Em 11 de dezembro de 2023, a Superintendência de Concessões, Permissões e Autorizações dos Serviços de Energia Elétrica - SCE (à época SCG) suspendeu a aplicação da penalidade (execução das garantias) e a Companhia reverteu a provisão anteriormente constituída.

CENTRAIS EÓLICAS TAMBORIL S.A.

DEMONSTRAÇÃO DAS MUTAÇÕES DO PATRIMÔNIO LÍQUIDO  
EM 31 DE DEZEMBRO DE 2024 E 2023  
(Em milhares de reais - R\$)

	<u>Capital Social</u>	<u>Recursos para futuro aumento de capital</u>	<u>Prejuízos acumulados</u>	<u>Total do patrimônio líquido negativo</u>
SALDOS EM 31 DE DEZEMBRO DE 2022	23.469	561	(31.848)	(7.818)
Recursos para futuro aumento de capital	-	102	-	102
Lucro líquido do exercício	-	-	4.780	4.780
SALDOS EM 31 DE DEZEMBRO DE 2023	<u>23.469</u>	<u>663</u>	<u>(27.068)</u>	<u>(2.936)</u>
Capitalização de recursos para futuro aumento de capital	663	(663)	-	-
Prejuízo líquido do exercício	-	-	(238)	(238)
SALDOS EM 31 DE DEZEMBRO DE 2024	<u>24.132</u>	<u>-</u>	<u>(27.306)</u>	<u>(3.174)</u>

CENTRAIS EÓLICAS TAMBORIL S.A.

DEMONSTRAÇÕES DOS FLUXOS DE CAIXA

EM 31 DE DEZEMBRO DE 2024 E 2023

(Em milhares de reais - R\$)

	<u>31/12/2024</u>	<u>31/12/2023</u>
<b>FLUXOS DE CAIXA DAS ATIVIDADES OPERACIONAIS</b>		
Lucro (prejuízo) líquido do exercício	(238)	4.780
Ajustes para reconciliar o lucro (prejuízo) líquido do exercício com o caixa aplicado nas atividades operacionais:		
Juros sobre debêntures privadas	(53)	(83)
Juros sobre fornecedores e tributos a recolher	149	318
(Aumento) redução nos ativos operacionais:		
Despesas antecipadas	-	(9)
Depósitos judiciais	128	(5)
Aumento (redução) nos passivos operacionais:		
Fornecedores	(61)	1.485
Tributos a recolher	(11)	(123)
Penalidades contratuais regulatórias	-	(9.264)
Caixa líquido aplicado nas atividades operacionais	<u>(86)</u>	<u>(2.901)</u>
<b>FLUXOS DE CAIXA DAS ATIVIDADES DE INVESTIMENTO</b>		
Debêntures privadas	86	2.798
Caixa líquido gerado pelas atividades de investimentos	<u>86</u>	<u>2.798</u>
<b>FLUXOS DE CAIXA DAS ATIVIDADES DE FINANCIAMENTO</b>		
Recurso para futuro aumento de capital	-	102
Caixa líquido gerado pelas atividades de financiamento	<u>-</u>	<u>102</u>
<b>REDUÇÃO DO SALDO DE CAIXA E EQUIVALENTES DE CAIXA</b>	<u>-</u>	<u>(1)</u>
Caixa e equivalentes de caixa no início do exercício	-	1
Caixa e equivalentes de caixa no fim do exercício	-	-
<b>REDUÇÃO DO SALDO DE CAIXA E EQUIVALENTES DE CAIXA</b>	<u>-</u>	<u>(1)</u>








# 19\_DF\_2024\_CE\_Tamboril

Relatório de auditoria final

2025-04-29

Criado em:	2025-04-29 (Horário Padrão de Brasília)
Por:	Rafael Martos Salas Garcia (rgarcia@renovaenergia.com.br)
Status:	Assinado
ID da transação:	CBJCHBCAABAawI001UmKoWXYA_TSM-C3hteSZycXpsiW

## Histórico de "19\_DF\_2024\_CE\_Tamboril"

-  Documento criado por Rafael Martos Salas Garcia (rgarcia@renovaenergia.com.br)  
2025-04-29 - 15:16:08 ADT- Endereço IP: 187.102.139.234
-  Documento enviado por email para Edson Rodrigues de Sá Júnior (ejunior@renovaenergia.com.br) para assinatura  
2025-04-29 - 15:16:55 ADT
-  Email visualizado por Edson Rodrigues de Sá Júnior (ejunior@renovaenergia.com.br)  
2025-04-29 - 16:59:50 ADT- Endereço IP: 104.47.51.126
-  Documento assinado eletronicamente por Edson Rodrigues de Sá Júnior (ejunior@renovaenergia.com.br)  
Data da assinatura: 2025-04-29 - 17:08:14 ADT - Fonte da hora: servidor- Endereço IP: 189.109.249.2
-  Documento enviado por email para Vitor Hugo Alexandrino da Silva (vhsilva@renovaenergia.com.br) para assinatura  
2025-04-29 - 17:08:16 ADT
-  Documento assinado eletronicamente por Vitor Hugo Alexandrino da Silva (vhsilva@renovaenergia.com.br)  
Data da assinatura: 2025-04-29 - 18:07:41 ADT - Fonte da hora: servidor- Endereço IP: 187.102.139.234
-  Contrato finalizado.  
2025-04-29 - 18:07:41 ADT