

CENTRAIS EÓLICAS PUTUMUJU S.A. CNPJ/MF nº 19.502.435/0001-62

Demonstrações financeiras em 31 de dezembro de 2024 (Em milhares de reais, exceto quando indicado de outra forma)

Relatório da Administração:

Senhores Acionistas, Atendendo às disposições legais e estatutárias, a Administração Centrais Eólicas Putumuju S.A. apresenta-lhes, a seguir, o Relatório da Administração e o Balanço Patrimonial, Demonstração do Resultado, Demonstração das Mutações do Patrimônio Líquido e o Fluxo de Caixa da Companhia, referentes aos exercícios sociais findos em 31 de dezembro de 2024 e 2023.

A Companhia apurou um prejuízo líquido de R\$ 141 milhares de reais em 2024, comparado a um lucro líquido de R\$ 2.406 milhares de reais no ano anterior. Em 31 de dezembro de 2024, o patrimônio líquido negativo era de R\$ 4.384 milhares de reais.

Por fim, a Companhia quer registrar seus agradecimentos aos acionistas, fornecedores, representantes, instituições financeiras e órgãos governamentais pelo apoio recebido, bem como à equipe de colaboradores, pelo empenho e dedicação dispensados.

A ADMINISTRAÇÃO

Vitor Hugo Alexandrino da Silva
[Vitor Hugo Alexandrino da Silva \(29 de abril de 2025 18:08 ADT\)](#)

Diretor: Vitor Hugo Alexandrino

Edson Rodrigues de Sá Júnior
[Edson Rodrigues de Sá Júnior \(29 de abril de 2025 17:08 ADT\)](#)

Contador: Edson Rodrigues de Sá Júnior

CRC: SP-263284/O-6

CENTRAIS EÓLICAS PUTUMUJU S.A.

BALANÇOS PATRIMONIAIS
EM 31 DE DEZEMBRO DE 2024 E 2023
(Em milhares de reais - R\$)

<u>ATIVOS</u>	<u>31/12/2024</u>	<u>31/12/2023</u>	<u>PASSIVOS E PATRIMÔNIO LÍQUIDO NEGATIVO</u>	<u>31/12/2024</u>	<u>31/12/2023</u>
CIRCULANTES			CIRCULANTES		
Caixa e equivalentes de caixa	-	1	Fornecedores	468	1.224
Despesas antecipadas	15	15	Total dos passivos circulantes	468	1.224
Total dos ativos circulantes	15	16			
NÃO CIRCULANTES			NÃO CIRCULANTES		
Debêntures privadas	3.319	3.337	Fornecedores	8.891	8.044
Depósitos judiciais	-	31	Total dos passivos não circulantes	8.891	8.044
Imobilizado	1.641	1.641			
Total dos ativos não circulantes	4.960	5.009	PATRIMÔNIO LÍQUIDO NEGATIVO		
			Capital social	12.704	12.391
TOTAL DO ATIVO	4.975	5.025	Recursos para futuro aumento de capital	-	313
			Prejuízos acumulados	(17.088)	(16.947)
			Total do patrimônio líquido negativo	(4.384)	(4.243)
			TOTAL DO PASSIVO E DO PATRIMÔNIO LÍQUIDO NEGATIVO	4.975	5.025

CENTRAIS EÓLICAS PUTUMUJU S.A.

DEMONSTRAÇÃO DO RESULTADO
EM 31 DE DEZEMBRO DE 2024 E 2023
(Em milhares de reais - R\$)

	<u>31/12/2024</u>	<u>31/12/2023</u>
RECEITA (DESPESAS)		
Gerais e administrativas	(40)	(248)
Penalidades contratuais regulatórias (*)	-	2.940
Total	<u>(40)</u>	<u>2.692</u>
LUCRO (PREJUÍZO) ANTES DO RESULTADO FINANCEIRO	<u>(40)</u>	<u>2.692</u>
RESULTADO FINANCEIRO		
Receitas financeiras	38	70
Despesas financeiras	<u>(139)</u>	<u>(356)</u>
Total	<u>(101)</u>	<u>(286)</u>
LUCRO (PREJUÍZO) LÍQUIDO DO EXERCÍCIO	<u>(141)</u>	<u>2.406</u>
Lucro (prejuízo) por ação básico e diluído (expressos em reais - R\$)	(0,01)	0,19

(*) Penalidades aplicadas pelo cancelamento das outorgas da Companhia pelo regulador ANNEL, ocorrida em 4 de junho de 2019. Em 11 de dezembro de 2023, a Superintendência de Concessões, Permissões e Autorizações dos Serviços de Energia Elétrica - SCE (à época SCG) suspendeu a aplicação da penalidade (execução das garantias) e a Companhia reverteu a provisão anteriormente constituída.

CENTRAIS EÓLICAS PUTUMUJU S.A.

DEMONSTRAÇÃO DAS MUTAÇÕES DO PATRIMÔNIO LÍQUIDO
EM 31 DE DEZEMBRO DE 2024 E 2023
(Em milhares de reais - R\$)

	<u>Capital social</u>	<u>Recursos para futuro aumento de capital</u>	<u>Prejuízos acumulados</u>	<u>Total do patrimônio líquido</u>
SALDOS EM 31 DE DEZEMBRO DE 2022	12.391	269	(19.353)	(6.693)
Recursos para futuro aumento de capital	-	44	-	44
Lucro líquido do exercício	-	-	2.406	2.406
SALDOS EM 31 DE DEZEMBRO DE 2023	<u>12.391</u>	<u>313</u>	<u>(16.947)</u>	<u>(4.243)</u>
Capitalização de recursos para futuro aumento de capital	313	(313)	-	-
Prejuízo líquido do exercício	-	-	(141)	(141)
SALDOS EM 31 DE DEZEMBRO DE 2024	<u><u>12.704</u></u>	<u><u>-</u></u>	<u><u>(17.088)</u></u>	<u><u>(4.384)</u></u>

CENTRAIS EÓLICAS PUTUMUJU S.A.

DEMONSTRAÇÃO DO FLUXO DE CAIXA
EM 31 DE DEZEMBRO DE 2024 E 2023
(Em milhares de reais - R\$)

	<u>31/12/2024</u>	<u>31/12/2023</u>
FLUXOS DE CAIXA DAS ATIVIDADES OPERACIONAIS		
Lucro (prejuízo) líquido do exercício	(141)	2.406
Ajustes para reconciliar o lucro (prejuízo) líquido do exercício com o caixa aplicado nas atividades operacionais:		
Juros sobre debêntures privadas	(43)	(69)
Juros sobre fornecedores e impostos	139	356
(Aumento) redução nos ativos operacionais:		
Despesas antecipadas	-	(5)
Depósitos judiciais	31	(1)
Aumento (redução) nos passivos operacionais:		
Fornecedores	(48)	2.629
Penalidades contratuais regulatórias	-	(5.520)
Caixa líquido aplicado nas atividades operacionais	<u>(62)</u>	<u>(204)</u>
FLUXOS DE CAIXA DAS ATIVIDADES DE INVESTIMENTO		
Debêntures privadas	<u>61</u>	<u>160</u>
Caixa líquido gerado pelas atividades de investimentos	<u>61</u>	<u>160</u>
FLUXOS DE CAIXA DAS ATIVIDADES DE FINANCIAMENTO		
Recurso para futuro aumento de capital	<u>-</u>	<u>44</u>
Caixa líquido gerado pelas atividades de financiamento	<u>-</u>	<u>44</u>
REDUÇÃO DO SALDO DE CAIXA E EQUIVALENTES DE CAIXA	<u>(1)</u>	<u>-</u>
Caixa e equivalentes de caixa no início do exercício	1	1
Caixa e equivalentes de caixa no fim do exercício	-	1
REDUÇÃO DO SALDO DE CAIXA E EQUIVALENTES DE CAIXA	<u>(1)</u>	<u>-</u>








18_DF_2024_CE_Putumuju

Relatório de auditoria final

2025-04-29

Criado em:	2025-04-29 (Horário Padrão de Brasília)
Por:	Rafael Martos Salas Garcia (rgarcia@renovaenergia.com.br)
Status:	Assinado
ID da transação:	CBJCHBCAABAAIQz1E7hAzPX1vPjVx5zWuG6nES3xUIvZ

Histórico de "18_DF_2024_CE_Putumuju"

-  Documento criado por Rafael Martos Salas Garcia (rgarcia@renovaenergia.com.br)
2025-04-29 - 15:15:03 ADT- Endereço IP: 187.102.139.234
-  Documento enviado por email para Edson Rodrigues de Sá Júnior (ejunior@renovaenergia.com.br) para assinatura
2025-04-29 - 15:15:42 ADT
-  Email visualizado por Edson Rodrigues de Sá Júnior (ejunior@renovaenergia.com.br)
2025-04-29 - 16:59:43 ADT- Endereço IP: 104.47.51.126
-  Documento assinado eletronicamente por Edson Rodrigues de Sá Júnior (ejunior@renovaenergia.com.br)
Data da assinatura: 2025-04-29 - 17:08:00 ADT - Fonte da hora: servidor- Endereço IP: 189.109.249.2
-  Documento enviado por email para Vitor Hugo Alexandrino da Silva (vhsilva@renovaenergia.com.br) para assinatura
2025-04-29 - 17:08:02 ADT
-  Documento assinado eletronicamente por Vitor Hugo Alexandrino da Silva (vhsilva@renovaenergia.com.br)
Data da assinatura: 2025-04-29 - 18:08:00 ADT - Fonte da hora: servidor- Endereço IP: 187.102.139.234
-  Contrato finalizado.
2025-04-29 - 18:08:00 ADT