

**CENTRAIS EÓLICAS MACAMBIRA S.A. CNPJ/MF nº 19.502.604/0001-64**

**Demonstrações financeiras em 31 de dezembro de 2024** (Em milhares de reais, exceto quando indicado de outra forma)

**Relatório da Administração:**

Senhores Acionistas, Atendendo às disposições legais e estatutárias, a Administração Centrais Eólicas Macambira S.A. apresenta-lhes, a seguir, o Relatório da Administração e o Balanço Patrimonial, Demonstração do Resultado, Demonstração das Mutações do Patrimônio Líquido e o Fluxo de Caixa da Companhia, referentes aos exercícios sociais findos em 31 de dezembro de 2024 e 2023.

A Companhia apurou um prejuízo líquido de R\$151 milhares de reais em 2024, comparado a um lucro líquido de R\$ 3.782 milhares de reais no ano anterior. Em 31 de dezembro de 2024, o patrimônio líquido negativo era de R\$ 3.704 milhares de reais.

Por fim, a Companhia quer registrar seus agradecimentos aos acionistas, fornecedores, representantes, instituições financeiras e órgãos governamentais pelo apoio recebido, bem como à equipe de colaboradores, pelo empenho e dedicação dispensados.

**A ADMINISTRAÇÃO**

*Vitor Hugo Alexandrino da Silva*

Vitor Hugo Alexandrino da Silva (29 de abril de 2025 18:08 ADT)

**Diretor:** Vitor Hugo Alexandrino

*Edson Rodrigues de Sá Júnior*

Edson Rodrigues de Sá Júnior (29 de abril de 2025 17:07 ADT)

**Contador:** Edson Rodrigues de Sá Júnior

**CRC:** SP-263284/O-6

CENTRAIS EÓLICAS MACAMBIRA S.A.

BALANÇOS PATRIMONIAIS  
EM 31 DE DEZEMBRO DE 2024 E 2023  
(Em milhares de reais - R\$)

<u>ATIVOS</u>	<u>31/12/2024</u>	<u>31/12/2023</u>	<u>PASSIVOS E PATRIMÔNIO LÍQUIDO NEGATIVO</u>	<u>31/12/2024</u>	<u>31/12/2023</u>
CIRCULANTES			CIRCULANTES		
Despesas antecipadas	22	22	Fornecedores	531	1.361
Total dos ativos circulantes	22	22	Total dos passivos circulantes	531	1.361
NÃO CIRCULANTES			NÃO CIRCULANTES		
Debêntures privadas	2.798	2.829	Fornecedores	10.089	9.184
Depósitos Judiciais	-	45	Total dos passivos não circulantes	10.089	9.184
Imobilizado	4.096	4.096			
Total dos ativos não circulantes	6.894	6.970	PATRIMÔNIO LÍQUIDO NEGATIVO		
			Capital social	18.058	17.701
			Recursos para futuro aumento de capital	-	357
			Prejuízos acumulados	(21.762)	(21.611)
			Total do patrimônio líquido negativo	(3.704)	(3.553)
TOTAL DOS ATIVOS	<u>6.916</u>	<u>6.992</u>	TOTAL DOS PASSIVOS E DO PATRIMÔNIO LÍQUIDO NEGATIVO	<u>6.916</u>	<u>6.992</u>

CENTRAIS EÓLICAS MACAMBIRA S.A.

DEMONSTRAÇÕES DOS RESULTADOS  
EM 31 DE DEZEMBRO DE 2024 E 2023  
(Em milhares de reais - R\$)

---

	<u>31/12/2024</u>	<u>31/12/2023</u>
RECEITA (DESPESAS)		
Gerais e administrativas	(50)	(335)
Penalidades contratuais regulatórias (*)	-	4.320
Total	<u>(50)</u>	<u>3.985</u>
LUCRO (PREJUÍZO) ANTES DO RESULTADO FINANCEIRO	<u>(50)</u>	<u>3.985</u>
RESULTADO FINANCEIRO		
Receitas financeiras	30	62
Despesas financeiras	(131)	(265)
Total	<u>(101)</u>	<u>(203)</u>
LUCRO (PREJUÍZO) LÍQUIDO DO EXERCÍCIO	<u>(151)</u>	<u>3.782</u>
Lucro (prejuízo) por ação básico e diluído (expressos em reais - R\$)	(0,01)	0,21

---

(\*) Penalidades aplicadas pelo cancelamento das outorgas da Companhia pelo regulador ANNEL, ocorrida em 4 de junho de 2019. Em 11 de dezembro de 2023, a Superintendência de Concessões, Permissões e Autorizações dos Serviços de Energia Elétrica - SCE (à época SCG) suspendeu a aplicação da penalidade (execução das garantias) e a Companhia reverteu a provisão anteriormente constituída.

CENTRAIS EÓLICAS MACAMBIRA S.A.

DEMONSTRAÇÃO DAS MUTAÇÕES DO PATRIMÔNIO LÍQUIDO  
EM 31 DE DEZEMBRO DE 2024 E 2023  
(Em milhares de reais - R\$)

	<u>Capital Social</u>	<u>Recursos para futuro aumento de capital</u>	<u>Prejuízos acumulados</u>	<u>Total do patrimônio líquido negativo</u>
SALDOS EM 31 DE DEZEMBRO DE 2022	17.701	298	(25.393)	(7.394)
Recursos para futuro aumento de capital	-	59	-	59
Lucro líquido do exercício	-	-	3.782	3.782
SALDOS EM 31 DE DEZEMBRO DE 2023	<u>17.701</u>	<u>357</u>	<u>(21.611)</u>	<u>(3.553)</u>
Capitalização de recursos para futuro aumento de capital	357	(357)	-	-
Prejuízo líquido do exercício	-	-	(151)	(151)
SALDOS EM 31 DE DEZEMBRO DE 2024	<u>18.058</u>	<u>-</u>	<u>(21.762)</u>	<u>(3.704)</u>

CENTRAIS EÓLICAS MACAMBIRA S.A.

DEMONSTRAÇÕES DOS FLUXOS DE CAIXA

EM 31 DE DEZEMBRO DE 2024 E 2023

(Em milhares de reais - R\$)

	<u>31/12/2024</u>	<u>31/12/2023</u>
FLUXOS DE CAIXA DAS ATIVIDADES OPERACIONAIS		
Lucro (prejuízo) líquido do exercício	(151)	3.782
Ajustes para reconciliar o lucro (prejuízo) líquido do exercício com o caixa aplicado nas atividades operacionais:		
Juros sobre debêntures privadas	(38)	(60)
Juros sobre fornecedores e impostos	131	265
(Aumento) redução nos ativos operacionais:		
Tributos a recuperar	-	7
Despesas antecipadas	-	(8)
Depósitos judiciais	45	(1)
Aumento (redução) nos passivos operacionais:		
Fornecedores	(56)	3.299
Penalidades contratuais regulatórias	-	(7.564)
Caixa líquido aplicado nas atividades operacionais	<u>(69)</u>	<u>(280)</u>
FLUXOS DE CAIXA DAS ATIVIDADES DE INVESTIMENTO		
Debêntures privadas	69	220
Caixa líquido gerado pelas atividades de investimentos	<u>69</u>	<u>220</u>
FLUXOS DE CAIXA DAS ATIVIDADES DE FINANCIAMENTO		
Recurso para futuro aumento de capital	-	59
Caixa líquido gerado pelas atividades de financiamento	<u>-</u>	<u>59</u>
REDUÇÃO DO SALDO DE CAIXA E EQUIVALENTES DE CAIXA	<u>-</u>	<u>(1)</u>
Caixa e equivalentes de caixa no início do exercício	-	1
Caixa e equivalentes de caixa no fim do exercício	-	-
REDUÇÃO DO SALDO DE CAIXA E EQUIVALENTES DE CAIXA	<u>-</u>	<u>(1)</u>




# 17\_DF\_2024\_CE\_Macambira

Relatório de auditoria final

2025-04-29

Criado em:	2025-04-29 (Horário Padrão de Brasília)
Por:	Rafael Martos Salas Garcia (rgarcia@renovaenergia.com.br)
Status:	Assinado
ID da transação:	CBJCHBCAABAAS-dEhviwnX6t29Rhn6oq0YEkHLt8z-AY

## Histórico de "17\_DF\_2024\_CE\_Macambira"

-  Documento criado por Rafael Martos Salas Garcia (rgarcia@renovaenergia.com.br)  
2025-04-29 - 15:13:49 ADT- Endereço IP: 189.109.249.2
-  Documento enviado por email para Edson Rodrigues de Sá Júnior (ejunior@renovaenergia.com.br) para assinatura  
2025-04-29 - 15:14:26 ADT
-  Email visualizado por Edson Rodrigues de Sá Júnior (ejunior@renovaenergia.com.br)  
2025-04-29 - 16:59:20 ADT- Endereço IP: 104.47.51.126
-  Documento assinado eletronicamente por Edson Rodrigues de Sá Júnior (ejunior@renovaenergia.com.br)  
Data da assinatura: 2025-04-29 - 17:07:53 ADT - Fonte da hora: servidor- Endereço IP: 189.109.249.2
-  Documento enviado por email para Vitor Hugo Alexandrino da Silva (vhsilva@renovaenergia.com.br) para assinatura  
2025-04-29 - 17:07:55 ADT
-  Documento assinado eletronicamente por Vitor Hugo Alexandrino da Silva (vhsilva@renovaenergia.com.br)  
Data da assinatura: 2025-04-29 - 18:08:19 ADT - Fonte da hora: servidor- Endereço IP: 187.102.139.234
-  Contrato finalizado.  
2025-04-29 - 18:08:19 ADT