

CENTRAIS EÓLICAS ICO S.A. - CNPJ/MF nº 19.502.841/0001-25

Demonstrações financeiras em 31 de dezembro de 2024 (Em milhares de reais, exceto quando indicado de outra forma)

Relatório da Administração:

Senhores Acionistas, Atendendo às disposições legais e estatutárias, a Administração Centrais Eólicas Ico S.A. apresenta-lhes, a seguir, o Relatório da Administração e o Balanço Patrimonial, Demonstração do Resultado, Demonstração das Mutações do Patrimônio Líquido e o Fluxo de Caixa da Companhia, referentes aos exercícios sociais findos em 31 de dezembro de 2024 e 2023.

A Companhia apurou um prejuízo líquido de R\$ 75 milhares de reais em 2024, comparado a um lucro líquido de R\$ 1.822 milhares de reais no ano anterior. Em 31 de dezembro de 2024, o patrimônio líquido negativo era de R\$ 2.114 milhares de reais.

Por fim, a Companhia quer registrar seus agradecimentos aos acionistas, fornecedores, representantes, instituições financeiras e órgãos governamentais pelo apoio recebido, bem como à equipe de colaboradores, pelo empenho e dedicação dispensados.

A ADMINISTRAÇÃO

Vitor Hugo Alexandrino da Silva

Vitor Hugo Alexandrino da Silva (29 de abril de 2025 18:10 ADT)

Diretor: Vitor Hugo Alexandrino

Edson Rodrigues de Sá Júnior

Edson Rodrigues de Sá Júnior (29 de abril de 2025 17:03 ADT)

Contador: Edson Rodrigues de Sá Júnior

CRC: SP-263284/O-6

CENTRAIS EÓLICAS ICO S.A.

BALANÇOS PATRIMONIAIS
EM 31 DE DEZEMBRO DE 2024 E 2023
(Em milhares de reais - R\$)

<u>ATIVOS</u>	<u>31/12/2024</u>	<u>31/12/2023</u>	<u>PASSIVOS E PATRIMÔNIO LÍQUIDO NEGATIVO</u>	<u>31/12/2024</u>	<u>31/12/2023</u>
CIRCULANTES			CIRCULANTES		
Despesas antecipadas	11	11	Fornecedores	354	435
Total dos ativos circulantes	11	11	Total dos passivos circulantes	354	435
NÃO CIRCULANTES			NÃO CIRCULANTES		
Debêntures privadas	2.032	2.061	Fornecedores	6.715	6.590
Depósitos judiciais	-	2	Total dos passivos não circulantes	6.715	6.590
Imobilizado	2.882	2.882			
Total dos ativos não circulantes	4.914	4.945	PATRIMÔNIO LÍQUIDO NEGATIVO		
			Capital social	13.672	13.461
			Recursos para futuro aumento de capital	-	211
			Prejuízos acumulados	(15.816)	(15.741)
			Total do patrimônio líquido negativo	(2.144)	(2.069)
TOTAL DOS ATIVOS	4.925	4.956	TOTAL DO PASSIVO E DO PATRIMÔNIO LÍQUIDO NEGATIVO	4.925	4.956

CENTRAIS EÓLICAS ICO S.A.

DEMONSTRAÇÃO DO RESULTADO
EM 31 DE DEZEMBRO DE 2024 E 2023
(Em milhares de reais - R\$)

	<u>31/12/2024</u>	<u>31/12/2023</u>
RECEITA (DESPESAS)		
Gerais e administrativas	(15)	(202)
Penalidades contratuais regulatórias (*)	-	2.160
Total	<u>(15)</u>	<u>1.958</u>
LUCRO (PREJUÍZO) ANTES DO RESULTADO FINANCEIRO	<u>(15)</u>	<u>1.958</u>
RESULTADO FINANCEIRO		
Receitas financeiras	27	43
Despesas financeiras	<u>(87)</u>	<u>(179)</u>
Total	<u>(60)</u>	<u>(136)</u>
LUCRO (PREJUÍZO) LÍQUIDO DO EXERCÍCIO	<u>(75)</u>	<u>1.822</u>

(*) Penalidades aplicadas pelo cancelamento das outorgas da Companhia pelo regulador ANNEL, ocorrida em 4 de junho de 2019. Em 11 de dezembro de 2023, a Superintendência de Concessões, Permissões e Autorizações dos Serviços de Energia Elétrica - SCE (à época SCG) suspendeu a aplicação da penalidade (execução das garantias) e a Companhia reverteu a provisão anteriormente constituída.

CENTRAIS EÓLICAS ICO S.A.

DEMONSTRAÇÃO DAS MUTAÇÕES DO PATRIMÔNIO LÍQUIDO
EM 31 DE DEZEMBRO DE 2024 E 2023
(Em milhares de reais - R\$)

	<u>Capital Social</u>	<u>Recursos para futuro aumento de capital</u>	<u>Prejuízos Acumulados</u>	<u>Total do patrimônio líquido negativo</u>
SALDOS EM 31 DE DEZEMBRO DE 2022	13.461	175	(17.563)	(3.927)
Recursos para futuro aumento de capital	-	36	-	36
Lucro líquido do exercício	-	-	1.822	1.822
SALDOS EM 31 DE DEZEMBRO DE 2023	<u>13.461</u>	<u>211</u>	<u>(15.741)</u>	<u>(2.069)</u>
Capitalização de recursos para futuro aumento de capital	211	(211)	-	-
Prejuízo líquido do exercício	-	-	(75)	(75)
SALDOS EM 31 DE DEZEMBRO DE 2024	<u>13.672</u>	<u>-</u>	<u>(15.816)</u>	<u>(2.144)</u>

CENTRAIS EÓLICAS ICO S.A.

DEMONSTRAÇÃO DO FLUXO DE CAIXA
EM 31 DE DEZEMBRO DE 2024 E 2023
(Em milhares de reais - R\$)

	<u>31/12/2024</u>	<u>31/12/2023</u>
FLUXOS DE CAIXA DAS ATIVIDADES OPERACIONAIS		
Lucro (prejuízo) líquido do exercício	(75)	1.822
Ajustes para reconciliar o lucro (prejuízo) líquido do exercício com o caixa aplicado nas atividades operacionais:		
Juros sobre debêntures privadas	(27)	(43)
Juros sobre fornecedores e impostos	87	179
(Aumento) redução nos ativos operacionais:		
Despesas antecipadas	-	(4)
Depósitos judiciais	2	-
Aumento (redução) nos passivos operacionais:		
Fornecedores	(43)	2.154
Penalidades contratuais regulatórias	-	(4.270)
Caixa líquido aplicado nas atividades operacionais	<u>(56)</u>	<u>(162)</u>
FLUXOS DE CAIXA DAS ATIVIDADES DE INVESTIMENTO		
Debêntures privadas	<u>56</u>	<u>125</u>
Caixa líquido gerado pelas atividades de investimentos	<u>56</u>	<u>125</u>
FLUXOS DE CAIXA DAS ATIVIDADES DE FINANCIAMENTO		
Recurso para futuro aumento de capital	<u>-</u>	<u>36</u>
Caixa líquido gerado pelas atividades de financiamento	<u>-</u>	<u>36</u>
REDUÇÃO DO SALDO DE CAIXA E EQUIVALENTES DE CAIXA	<u>-</u>	<u>(1)</u>
Caixa e equivalentes de caixa no início do exercício	-	1
Caixa e equivalentes de caixa no fim do exercício	-	-
REDUÇÃO DO SALDO DE CAIXA E EQUIVALENTES DE CAIXA	<u>-</u>	<u>(1)</u>








12_DF_2024 - Centrais Eólicas Ico

Relatório de auditoria final

2025-04-29

Criado em:	2025-04-29 (Horário Padrão de Brasília)
Por:	Rafael Martos Salas Garcia (rgarcia@renovaenergia.com.br)
Status:	Assinado
ID da transação:	CBJCHBCAABAAEkEXxywNbo-FwS4N5sYYGmvZTmXkGDti

Histórico de "12_DF_2024 - Centrais Eólicas Ico"

-  Documento criado por Rafael Martos Salas Garcia (rgarcia@renovaenergia.com.br)
2025-04-29 - 14:59:13 ADT- Endereço IP: 187.102.139.234
-  Documento enviado por email para Edson Rodrigues de Sá Júnior (ejunior@renovaenergia.com.br) para assinatura
2025-04-29 - 15:02:23 ADT
-  Email visualizado por Edson Rodrigues de Sá Júnior (ejunior@renovaenergia.com.br)
2025-04-29 - 16:58:21 ADT- Endereço IP: 104.47.51.126
-  Documento assinado eletronicamente por Edson Rodrigues de Sá Júnior (ejunior@renovaenergia.com.br)
Data da assinatura: 2025-04-29 - 17:03:00 ADT - Fonte da hora: servidor- Endereço IP: 187.102.139.234
-  Documento enviado por email para Vitor Hugo Alexandrino da Silva (vhsilva@renovaenergia.com.br) para assinatura
2025-04-29 - 17:03:01 ADT
-  Documento assinado eletronicamente por Vitor Hugo Alexandrino da Silva (vhsilva@renovaenergia.com.br)
Data da assinatura: 2025-04-29 - 18:10:02 ADT - Fonte da hora: servidor- Endereço IP: 187.102.139.234
-  Contrato finalizado.
2025-04-29 - 18:10:02 ADT