

**CENTRAIS EÓLICAS CARRANCUDO S.A. - CNPJ/MF nº 18.560.119/0001-84**

**Demonstrações financeiras em 31 de dezembro de 2024** (Em milhares de reais, exceto quando indicado de outra forma)

**Relatório da Administração:**

Senhores Acionistas, Atendendo às disposições legais e estatutárias, a Administração Centrais Eólicas Carrancudo S.A. apresenta-lhes, a seguir, o Relatório da Administração e o Balanço Patrimonial, Demonstração do Resultado, Demonstração das Mutações do Patrimônio Líquido e o Fluxo de Caixa da Companhia, referentes aos exercícios sociais findos em 31 de dezembro de 2024 e 2023.

A Companhia apurou um prejuízo líquido de R\$ 33 milhares de reais em 2024, comparado a um lucro líquido de R\$ 3.425 milhares de reais no ano anterior. Em 31 de dezembro de 2024, o patrimônio líquido era de R\$ 2.357 milhares de reais.

Por fim, a Companhia quer registrar seus agradecimentos aos acionistas, fornecedores, representantes, instituições financeiras e órgãos governamentais pelo apoio recebido, bem como à equipe de colaboradores, pelo empenho e dedicação dispensados.

**A ADMINISTRAÇÃO**

*Vitor Hugo Alexandrino da Silva*

Vitor Hugo Alexandrino da Silva (29 de abril de 2025 18:12 ADT)

**Diretor:** Vitor Hugo Alexandrino

*Edson Rodrigues de Sá Júnior*

Edson Rodrigues de Sá Júnior (29 de abril de 2025 17:01 ADT)

**Contador:** Edson Rodrigues de Sá Júnior

**CRC:** SP-263284/O-6

CENTRAIS EÓLICAS CARRANCUDO S.A.

BALANÇO PATRIMONIAL  
EM 31 DE DEZEMBRO DE 2024 E 2023  
(Em milhares de reais - R\$)

<u>ATIVOS</u>	<u>31/12/2024</u>	<u>31/12/2023</u>	<u>PASSIVO E PATRIMÔNIO LÍQUIDO</u>	<u>31/12/2024</u>	<u>31/12/2023</u>
CIRCULANTES			CIRCULANTES		
Caixa e equivalentes de caixa	-	1	Fornecedores	267	1.182
Despesas antecipadas	-	19	Total do passivo circulante	267	1.182
Total do ativo circulante	-	20			
NÃO CIRCULANTES			NÃO CIRCULANTES		
Debêntures privadas	4.345	4.354	Fornecedores	5.117	4.203
Depósitos judiciais	-	5	Total do passivo não circulante	5.117	4.203
Imobilizado	3.396	3.396			
Total do ativo não circulante	7.741	7.755	PATRIMÔNIO LÍQUIDO		
			Capital social	20.232	19.911
			Recursos para futuro aumento de capital	-	321
			Prejuízos acumulados	(17.875)	(17.842)
			Total do patrimônio líquido	2.357	2.390
TOTAL DO ATIVO	<u>7.741</u>	<u>7.775</u>	TOTAL DO PASSIVO E DO PATRIMÔNIO LÍQUIDO	<u>7.741</u>	<u>7.775</u>

CENTRAIS EÓLICAS CARRANCUDO S.A.

DEMONSTRAÇÃO DO RESULTADO  
EM 31 DE DEZEMBRO DE 2024 E 2023  
(Em milhares de reais - R\$)

---

	<u>31/12/2024</u>	<u>31/12/2023</u>
RECEITA (DESPESAS)		
Gerais e administrativas	(36)	(297)
Penalidades contratuais regulatórias (*)	-	3.780
Total	<u>(36)</u>	<u>3.483</u>
LUCRO (PREJUÍZO) ANTES DO RESULTADO FINANCEIRO	<u>(36)</u>	<u>3.483</u>
RESULTADO FINANCEIRO		
Receitas financeiras	55	89
Despesas financeiras	<u>(52)</u>	<u>(147)</u>
Total	<u>3</u>	<u>(58)</u>
LUCRO (PREJUÍZO) LÍQUIDO DO EXERCÍCIO	<u>(33)</u>	<u>3.425</u>
Lucro (prejuízo) por ação básico e diluído (expressos em reais - R\$)	(0,002)	0,172

---

(\*) Penalidades aplicadas pelo cancelamento das outorgas da Companhia pelo regulador ANNEL, ocorrida em 4 de junho de 2019. Em 11 de dezembro de 2023, a Superintendência de Concessões, Permissões e Autorizações dos Serviços de Energia Elétrica - SCE (à época SCG) suspendeu a aplicação da penalidade (execução das garantias) e a Companhia reverteu a provisão anteriormente constituída.

CENTRAIS EÓLICAS CARRANCUDO S.A.

DEMONSTRAÇÃO DAS MUTAÇÕES DO PATRIMÔNIO LÍQUIDO  
EM 31 DE DEZEMBRO DE 2024 E 2023  
(Em milhares de reais - R\$)

	<u>Capital Social</u>	<u>Recursos para futuro aumento de capital</u>	<u>Prejuízos acumulados</u>	<u>Total do patrimônio líquido</u>
SALDOS EM 31 DE DEZEMBRO DE 2022	19.911	267	(21.267)	(1.089)
Recursos para futuro aumento de capital	-	54	-	54
Lucro líquido do exercício	-	-	3.425	3.425
SALDOS EM 31 DE DEZEMBRO DE 2023	<u>19.911</u>	<u>321</u>	<u>(17.842)</u>	<u>2.390</u>
Capitalização de recursos para futuro aumento de capital	321	(321)	-	-
Prejuízo líquido do exercício	-	-	(33)	(33)
SALDOS EM 31 DE DEZEMBRO DE 2024	<u>20.232</u>	<u>-</u>	<u>(17.875)</u>	<u>2.357</u>

CENTRAIS EÓLICAS CARRANCUDO S.A.

DEMONSTRAÇÃO DO FLUXO DE CAIXA  
EM 31 DE DEZEMBRO DE 2024 E 2023  
(Em milhares de reais - R\$)

	<u>31/12/2024</u>	<u>31/12/2023</u>
FLUXOS DE CAIXA DAS ATIVIDADES OPERACIONAIS		
Lucro (prejuízo) líquido do exercício	(33)	3.425
Ajustes para reconciliar o lucro (prejuízo) do exercício com o caixa aplicado nas atividades operacionais:		
Juros sobre debêntures privadas	(55)	(89)
Juros sobre fornecedores e impostos	52	148
(Aumento) redução nos ativos operacionais:		
Despesas antecipadas	19	(5)
Aumento (redução) nos passivos operacionais:		
Fornecedores	(53)	1.965
Penalidades contratuais regulatórias	-	(5.694)
Caixa líquido aplicado nas atividades operacionais	<u>(65)</u>	<u>(250)</u>
FLUXOS DE CAIXA DAS ATIVIDADES DE INVESTIMENTO		
Debêntures privadas	64	196
Caixa líquido gerado pelas atividades de investimentos	<u>64</u>	<u>196</u>
FLUXOS DE CAIXA DAS ATIVIDADES DE FINANCIAMENTO		
Recursos para futuro aumento de capital	-	54
Caixa líquido gerado pelas atividades de financiamento	<u>-</u>	<u>54</u>
REDUÇÃO DE CAIXA E EQUIVALENTES DE CAIXA	<u>(1)</u>	<u>-</u>
Caixa e equivalentes de caixa no início do exercício	1	1
Caixa e equivalentes de caixa no fim do exercício	-	1
REDUÇÃO DE CAIXA E EQUIVALENTES DE CAIXA	<u>(1)</u>	<u>-</u>








# 8\_DF\_2024\_CE\_Carrancudo

Relatório de auditoria final

2025-04-29

Criado em:	2025-04-29 (Horário Padrão de Brasília)
Por:	Rafael Martos Salas Garcia (rgarcia@renovaenergia.com.br)
Status:	Assinado
ID da transação:	CBJCHBCAABAA4X8512AuOHlk8tI5lab3Inata359P5dx

## Histórico de "8\_DF\_2024\_CE\_Carrancudo"

-  Documento criado por Rafael Martos Salas Garcia (rgarcia@renovaenergia.com.br)  
2025-04-29 - 14:47:12 ADT- Endereço IP: 187.102.139.234
-  Documento enviado por email para Edson Rodrigues de Sá Júnior (ejunior@renovaenergia.com.br) para assinatura  
2025-04-29 - 14:47:55 ADT
-  Email visualizado por Edson Rodrigues de Sá Júnior (ejunior@renovaenergia.com.br)  
2025-04-29 - 16:56:22 ADT- Endereço IP: 104.47.57.126
-  Documento assinado eletronicamente por Edson Rodrigues de Sá Júnior (ejunior@renovaenergia.com.br)  
Data da assinatura: 2025-04-29 - 17:01:58 ADT - Fonte da hora: servidor- Endereço IP: 187.102.139.234
-  Documento enviado por email para Vitor Hugo Alexandrino da Silva (vhsilva@renovaenergia.com.br) para assinatura  
2025-04-29 - 17:02:00 ADT
-  Documento assinado eletronicamente por Vitor Hugo Alexandrino da Silva (vhsilva@renovaenergia.com.br)  
Data da assinatura: 2025-04-29 - 18:12:08 ADT - Fonte da hora: servidor- Endereço IP: 187.102.139.234
-  Contrato finalizado.  
2025-04-29 - 18:12:08 ADT