

CENTRAIS EÓLICAS CANSANÇÃO S.A. - CNPJ/MF nº 17.737.877/0001-62

Demonstrações financeiras em 31 de dezembro de 2024 (Em milhares de reais, exceto quando indicado de outra forma)

Relatório da Administração:

Senhores Acionistas, Atendendo às disposições legais e estatutárias, a Administração Centrais Eólicas Cansanção S.A. apresenta-lhes, a seguir, o Relatório da Administração e o Balanço Patrimonial, Demonstração do Resultado, Demonstração das Mutações do Patrimônio Líquido e o Fluxo de Caixa da Companhia, referentes aos exercícios sociais findos em 31 de dezembro de 2024 e 2023.

A Companhia apurou um prejuízo líquido de R\$ 113 milhares de reais em 2024, comparado a um lucro líquido de R\$ 2.637 milhares de reais no ano anterior. Em 31 de dezembro de 2024, o patrimônio líquido era de R\$ 159 milhares de reais.

Por fim, a Companhia quer registrar seus agradecimentos aos acionistas, fornecedores, representantes, instituições financeiras e órgãos governamentais pelo apoio recebido, bem como à equipe de colaboradores, pelo empenho e dedicação dispensados.

A ADMINISTRAÇÃO

Vitor Hugo Alexandrino da Silva

Vitor Hugo Alexandrino da Silva (29 de abril de 2025 18:14 ADT)

Diretor: Vitor Hugo Alexandrino

Edson Rodrigues de Sá Júnior

Edson Rodrigues de Sá Júnior (29 de abril de 2025 17:01 ADT)

Contador: Edson Rodrigues de Sá Júnior

CRC: SP-263284/O-6

CENTRAIS EÓLICAS CANSANÇÃO S.A.

BALANÇO PATRIMONIAL
EM 31 DE DEZEMBRO DE 2024 E 2023
(Em milhares de reais - R\$)

<u>ATIVOS</u>	<u>31/12/2024</u>	<u>31/12/2023</u>	<u>PASSIVO E PATRIMÔNIO LÍQUIDO</u>	<u>31/12/2024</u>	<u>31/12/2023</u>
CIRCULANTES			CIRCULANTES		
Caixa e equivalentes de caixa	1	-	Fornecedores	62	135
Despesas antecipadas	15	15	Total dos passivos circulantes	62	135
Total dos ativos circulantes	16	15			
NÃO CIRCULANTES			NÃO CIRCULANTES		
Debêntures privadas	218	291	Fornecedores	1.190	1.180
Depósitos judiciais	-	104	Total dos passivos não circulantes	1.190	1.180
Imobilizado	1.177	1.177			
Total dos ativos não circulantes	1.395	1.572	PATRIMÔNIO LÍQUIDO		
			Capital social	6.136	5.871
			Recursos para futuro aumento de capital	-	265
			Prejuízos acumulados	(5.977)	(5.864)
			Total do patrimônio líquido	159	272
TOTAL DO ATIVOS	<u>1.411</u>	<u>1.587</u>	TOTAL DO PASSIVOS E DO PATRIMÔNIO LÍQUIDO	<u>1.411</u>	<u>1.587</u>

CENTRAIS EÓLICAS CANSANÇÃO S.A.

DEMONSTRAÇÃO DO RESULTADO
EM 31 DE DEZEMBRO DE 2024 E 2023
(Em milhares de reais - R\$)

	<u>31/12/2024</u>	<u>31/12/2023</u>
RECEITA (DESPESAS)		
Gerais e administrativas	(92)	(241)
Penalidades contratuais regulatórias (*)	-	2.940
Total	<u>(92)</u>	<u>2.699</u>
LUCRO (PREJUÍZO) ANTES DO RESULTADO FINANCEIRO	<u>(92)</u>	<u>2.699</u>
RESULTADO FINANCEIRO		
Receitas financeiras	6	13
Despesas financeiras	<u>(27)</u>	<u>(75)</u>
Total	<u>(21)</u>	<u>(62)</u>
LUCRO (PREJUÍZO) LÍQUIDO DO EXERCÍCIO	<u>(113)</u>	<u>2.637</u>
Lucro (prejuízo) por ação básico e diluído (expressos em reais - R\$)	(0,02)	0,45

(*) Penalidades aplicadas pelo cancelamento das outorgas da Companhia pelo regulador ANNEL, ocorrida em 4 de junho de 2019. Em 11 de dezembro de 2023, a Superintendência de Concessões, Permissões e Autorizações dos Serviços de Energia Elétrica - SCE (à época SCG) suspendeu a aplicação da penalidade (execução das garantias) e a Companhia reverteu a provisão anteriormente constituída.

CENTRAIS EÓLICAS CANSANÇÃO S.A.

DEMONSTRAÇÃO DAS MUTAÇÕES DO PATRIMÔNIO LÍQUIDO
EM 31 DE DEZEMBRO DE 2024 E 2023
(Em milhares de reais - R\$)

	<u>Capital Social</u>	<u>Recursos para futuro aumento de capital</u>	<u>Prejuízos acumulados</u>	<u>Total do patrimônio líquido negativo</u>
SALDOS EM 31 DE DEZEMBRO DE 2022	5.871	232	(8.501)	(2.398)
Recursos para futuro aumento de capital	-	33	-	33
Lucro líquido do exercício	-	-	2.637	2.637
SALDOS EM 31 DE DEZEMBRO DE 2023	<u>5.871</u>	<u>265</u>	<u>(5.864)</u>	<u>272</u>
Capitalização de recursos para futuro aumento de capital	265	(265)	-	-
Prejuízo líquido do exercício	-	-	(113)	(113)
SALDOS EM 31 DE DEZEMBRO DE 2024	<u>6.136</u>	<u>-</u>	<u>(5.977)</u>	<u>159</u>

CENTRAIS EÓLICAS CANSANÇÃO S.A.

DEMONSTRAÇÃO DO FLUXO DE CAIXA

EM 31 DE DEZEMBRO DE 2024 E 2023

(Em milhares de reais - R\$)

	<u>31/12/2024</u>	<u>31/12/2023</u>
FLUXOS DE CAIXA DAS ATIVIDADES OPERACIONAIS		
Lucro (prejuízo) líquido do exercício	(113)	2.637
Ajustes para reconciliar o lucro (prejuízo) do exercício com o caixa aplicado nas atividades operacionais:		
Juros sobre debêntures privadas	(6)	(9)
Juros sobre fornecedores e impostos	9	75
(Aumento) redução nos ativos operacionais:		
Despesas antecipadas	-	(5)
Depósitos judiciais	104	(4)
Aumento (redução) nos passivos operacionais:		
Fornecedores	(72)	1.052
Penalidades contratuais regulatórias	-	(3.966)
Caixa líquido aplicado nas atividades operacionais	<u>(78)</u>	<u>(220)</u>
FLUXOS DE CAIXA DAS ATIVIDADES DE INVESTIMENTO		
Debêntures privadas	79	186
Caixa líquido gerado pelas atividades de investimentos	<u>79</u>	<u>186</u>
FLUXOS DE CAIXA DAS ATIVIDADES DE FINANCIAMENTO		
Recurso para futuro aumento de capital	-	33
Caixa líquido gerado pelas atividades de financiamento	<u>-</u>	<u>33</u>
AUMENTO (REDUÇÃO) DE CAIXA E EQUIVALENTES DE CAIXA	<u>1</u>	<u>(1)</u>
Caixa e equivalentes de caixa no início do exercício	-	1
Caixa e equivalentes de caixa no fim do exercício	1	-
AUMENTO (REDUÇÃO) DE CAIXA E EQUIVALENTES DE CAIXA	<u>1</u>	<u>(1)</u>








7_DF_2024_CE_Cansanção

Relatório de auditoria final

2025-04-29

Criado em:	2025-04-29 (Horário Padrão de Brasília)
Por:	Rafael Martos Salas Garcia (rgarcia@renovaenergia.com.br)
Status:	Assinado
ID da transação:	CBJCHBCAABAAsZpUiLv1YL0SYtmt327-3FvTOzafJLQW

Histórico de "7_DF_2024_CE_Cansanção"

-  Documento criado por Rafael Martos Salas Garcia (rgarcia@renovaenergia.com.br)
2025-04-29 - 14:45:39 ADT- Endereço IP: 187.102.139.234
-  Documento enviado por email para Edson Rodrigues de Sá Júnior (ejunior@renovaenergia.com.br) para assinatura
2025-04-29 - 14:46:48 ADT
-  Email visualizado por Edson Rodrigues de Sá Júnior (ejunior@renovaenergia.com.br)
2025-04-29 - 16:56:05 ADT- Endereço IP: 104.47.57.126
-  Documento assinado eletronicamente por Edson Rodrigues de Sá Júnior (ejunior@renovaenergia.com.br)
Data da assinatura: 2025-04-29 - 17:01:46 ADT - Fonte da hora: servidor- Endereço IP: 187.102.139.234
-  Documento enviado por email para Vitor Hugo Alexandrino da Silva (vhsilva@renovaenergia.com.br) para assinatura
2025-04-29 - 17:01:48 ADT
-  Documento assinado eletronicamente por Vitor Hugo Alexandrino da Silva (vhsilva@renovaenergia.com.br)
Data da assinatura: 2025-04-29 - 18:14:40 ADT - Fonte da hora: servidor- Endereço IP: 189.109.249.2
-  Contrato finalizado.
2025-04-29 - 18:14:40 ADT