

**ASSOCIAÇÃO EDUCACIONAL IRMÃS SALESIANAS DE
SÃO PAULO**

*Demonstrações Contábeis referentes aos exercícios
findos em 31 de dezembro de 2024 e de 2023
Relatório dos Auditores Independentes*

ASSOCIAÇÃO EDUCACIONAL IRMÃS SALESIANAS DE SÃO PAULO
Demonstrações Contábeis em
31 de dezembro de 2024 e de 2023

Conteúdo

	Pág.
Relatório dos auditores independentes sobre as demonstrações contábeis	1 - 3
Balancos patrimoniais	4
Demonstrações de resultado	5
Demonstrações das mutações do patrimônio líquido	6
Demonstrações dos fluxos de caixa – Método indireto	7
Notas explicativas às demonstrações contábeis	8 - 18

RELATÓRIO DOS AUDITORES INDEPENDENTES SOBRE AS DEMONSTRAÇÕES CONTÁBEIS

Aos administradores da
ASSOCIAÇÃO EDUCACIONAL IRMÃS SALESIANAS DE SÃO PAULO
São Paulo - SP

Opinião

Examinamos as demonstrações contábeis do **ASSOCIAÇÃO EDUCACIONAL IRMÃS SALESIANAS DE SÃO PAULO**, que compreendem o balanço patrimonial, em 31 de dezembro de 2024, e as respectivas demonstrações do resultado, das mutações do patrimônio líquido e dos fluxos de caixa para o exercício findo nessa data, bem como as correspondentes notas explicativas, incluindo o resumo das principais políticas contábeis.

Em nossa opinião, as demonstrações contábeis acima referidas apresentam adequadamente, em todos os aspectos relevantes, a posição patrimonial e financeira do **ASSOCIAÇÃO EDUCACIONAL IRMÃS SALESIANAS DE SÃO PAULO**, em 31 de dezembro de 2024, o desempenho de suas operações e os seus fluxos de caixa para o exercício findo nessa data, de acordo com as práticas contábeis adotadas no Brasil.

Base para opinião

Nossa auditoria foi conduzida de acordo com as normas brasileiras e internacionais de auditoria. Nossas responsabilidades, em conformidade com tais normas, estão descritas na seção a seguir, intitulada "Responsabilidades do auditor pela auditoria das demonstrações contábeis". Somos independentes em relação à Entidade, de acordo com os princípios éticos relevantes previstos no Código de Ética Profissional do Contador e nas normas profissionais emitidas pelo Conselho Federal de Contabilidade, e cumprimos com as demais responsabilidades éticas de acordo com essas normas. Acreditamos que a evidência de auditoria obtida é suficiente e apropriada para fundamentar nossa opinião.



Responsabilidades da Administração pelas demonstrações contábeis

A administração é responsável pela elaboração e adequada apresentação das demonstrações contábeis de acordo com as práticas contábeis adotadas no Brasil e pelos controles internos que ela determinou como necessários para permitir a elaboração de demonstrações contábeis livres de distorção relevante, independentemente se causada por fraude ou erro.

Na elaboração das demonstrações contábeis, a administração é responsável pela avaliação da capacidade de a Entidade continuar operando, divulgando, quando aplicável, os assuntos relacionados com a sua continuidade operacional e o uso dessa base contábil na elaboração das demonstrações contábeis, a não ser que a administração pretenda liquidar a Entidade ou cessar suas operações, ou não tenha nenhuma alternativa realista para evitar o encerramento das operações.

Os responsáveis pela governança da Entidade são aqueles com responsabilidade pela supervisão do processo de elaboração das demonstrações contábeis.

Responsabilidades dos auditores pela auditoria das demonstrações contábeis

Nossos objetivos são obter segurança razoável de que as demonstrações contábeis, tomadas em conjunto, estão livres de distorção relevante, independentemente se causada por fraude ou erro, e emitir relatório de auditoria contendo nossa opinião. Segurança razoável é um alto nível de segurança, mas, não, uma garantia de que a auditoria realizada de acordo com as normas brasileiras e internacionais de auditoria sempre detectam as eventuais distorções relevantes existentes. As distorções podem ser decorrentes de fraude ou erro e são consideradas relevantes quando, individualmente ou em conjunto, possam influenciar, dentro de uma perspectiva razoável, as decisões econômicas dos usuários tomadas com base nas referidas demonstrações contábeis.

Como parte da auditoria realizada de acordo com as normas brasileiras e internacionais de auditoria, exercemos julgamento profissional e mantemos ceticismo profissional ao longo da auditoria. Além disso:

- Identificamos e avaliamos os riscos de distorção relevante nas demonstrações contábeis, independentemente se causada por fraude ou erro, planejamos e executamos procedimentos de auditoria em resposta a tais riscos, bem como obtemos evidência de auditoria apropriada e suficiente para fundamentar nossa opinião. O risco de não detecção de distorção relevante resultante de fraude é maior do que o proveniente de erro, já que a fraude pode envolver o ato de burlar os controles internos, conluio, falsificação, omissão ou representações falsas intencionais.


- Obtemos entendimento dos controles internos relevantes para a auditoria para planejarmos procedimentos de auditoria apropriados às circunstâncias, mas, não, com o objetivo de expressarmos opinião sobre a eficácia dos controles internos da Entidade.
- Avaliamos a adequação das políticas contábeis utilizadas e a razoabilidade das estimativas contábeis e respectivas divulgações feitas pela administração.
- Concluimos sobre a adequação do uso, pela administração, da base contábil de continuidade operacional e, com base nas evidências de auditoria obtidas, se existe incerteza relevante em relação a eventos ou condições que possam levantar dúvida significativa em relação à capacidade de continuidade operacional da Entidade. Se concluirmos que existe incerteza relevante, devemos chamar atenção em nosso relatório de auditoria para as respectivas divulgações nas demonstrações contábeis ou incluir modificação em nossa opinião, se as divulgações forem inadequadas. Nossas conclusões estão fundamentadas nas evidências de auditoria obtidas até a data de nosso relatório. Todavia, eventos ou condições futuras podem levar a Entidade a não mais se manter em continuidade operacional.
- Avaliamos a apresentação geral, a estrutura e o conteúdo das demonstrações contábeis, inclusive as divulgações e se as demonstrações contábeis representam as correspondentes transações e os eventos de maneira compatível com o objetivo de apresentação adequada.

Comunicamo-nos com os responsáveis pela governança a respeito, entre outros aspectos, do alcance planejado, da época da auditoria e das constatações significativas de auditoria, inclusive as eventuais deficiências significativas nos controles internos que identificamos durante nossos trabalhos.

São Paulo, 04 de abril de 2025.



SGS Auditores Independentes LTDA
CRC 2 SP 020.277/O-5 S-SP


Presley José Godoy
Contador
CRC 1 SP 185.052/O-5 S-SP

ASSOCIAÇÃO EDUCACIONAL IRMÃS SALESIANAS DE SÃO PAULO

RUA TRÊS RIOS, 362 - SÃO PAULO - SP - CNPJ: 63.019.772/0001-95
BALANÇO PATRIMONIAL CONSOLIDADO


RELATÓRIO DA DIRETORIA			
SRAS. ASSOCIADAS			
Submetemos a apreciação de V.Sas. o Balanço Geral e as Demonstrações Financeiras dos exercícios findos em 31 de dezembro 2024 com Parecer do Conselho Fiscal e Auditor Independente, demonstrando os fatos relevantes do período. A Diretoria permanece à sua disposição para quaisquer informações que julgarem necessárias.			
São Paulo, 31 de Dezembro 2024			
A DIRETORIA			
ATIVO	NE	31 DE DEZEMBRO DE 2024	31 DE DEZEMBRO DE 2023
		Consolidado	Consolidado
1 ATIVO CIRCULANTE		104.936.536	98.819.051
2 CAIXA E EQUIVALENTES DE CAIXA		99.872.605	90.533.588
3 Caixa.....		8.129	8.281
4 Bancos Conta Movimento.....		91	720
5 Aplicações Financeiras Aplic Automatica	04	3.488.032	811.768
6 Caderneta de Poupança		-	-
7 Aplicações de Fundos Prazo Fixo.....		-	-
8 Aplicações de Financeiras Investimentos	04	98.396.353	89.712.818
9 CRÉDITOS E ADIANTAMENTOS		5.063.931	8.338.789
10 Adiantamentos		935.997	1.735.569
11 Contas a Receber.....	05 e 06	178.565	2.248.140
12 Anuidades a Receber - Parcelas	05 e 06	6.629.625	6.718.652
13 Provisão P/Créd.Liquidação Duvidosa	05 e 06	(3.398.322)	(3.452.919)
14 DESPESA EXERCÍCIO SEGUINTE		713.764	1.085.045
15 Despesas Antecipadas.....	07	713.764	1.085.045
16 ESTOQUES		-	-
17 Mercadorias - Estoque.....		-	-
18 VALORES TRANSITÓRIOS		4.301	4.301
19 Impostos/Contribuições Recuperar		4.301	4.301
20 ATIVO NÃO CIRCULANTE		54.916.579	50.050.361
21 REALIZÁVEL A LONGO PRAZO		1.063.704	1.048.017
22 Depósitos Judiciais		1.063.704	1.048.017
23 IMOBILIZADO E INTANGÍVEL	08	53.852.875	49.002.344
24 Imóveis	08	30.916.401	30.916.401
25 Outras Imobilizações	08	75.117.804	66.111.125
26 Depreciações/Amortizações Acumuladas	08	(52.181.331)	(48.025.182)
27 TOTAL DO ATIVO		159.853.115	148.922.738
PASSIVO	NE	31 DE DEZEMBRO DE 2023	31 DE DEZEMBRO DE 2022
		Consolidado	Consolidado
1 PASSIVO CIRCULANTE		15.820.495	12.878.313
2 OBRIGAÇÕES A CURTO PRAZO		15.820.495	12.878.313
3 Contas a Pagar.....	09	3.007.113	1.945.606
4 Obrigações Trabalhistas	10	2.309.166	2.222.333
5 Obrigações Sociais	10	734.365	661.056
6 Obrigações Tributárias	11	846.905	779.451
7 Provisões de Férias e Encargos.....		3.359.484	2.988.571
8 Outros Passivos Circulantes.....		1.079	1.079
9 Mensalidades / Taxas Antecipadas		5.412.468	4.280.217
10 PASSIVO NÃO CIRCULANTE		129.288	69.967
11 EXIGÍVEL A LONGO PRAZO		129.288	69.967
12 Provisão P/Contingências Fiscais.....	12	70.515	11.194
13 Provisão P/Contingência Trabalhista	12	28.773	28.773
14 Provisão p/Contingência Cíveis.....	12	30.000	30.000
15 PATRIMÔNIO LÍQUIDO	14	143.903.332	135.974.458
16 Patrimônio Social.....		135.974.458	129.319.086
17 Resultado do Exercício.....	14	7.928.873	6.655.372
18 Ajuste de Avaliação Patrimonial	14	-	-
19 Reservas Patrimoniais		-	-
20 TOTAL DO PASSIVO		159.853.115	148.922.738
São Paulo, 31 de Dezembro de 2024			
TERESA CRISTINA P. DOMICIANO DIRETORA PRESIDENTE CPF:041.563.648-52		DORCELINA DE FATIMA RAMPI DIRETORA TESOUREIRA CPF:095.860.348-01	
		PEDRO LUIZ ZANINI DE CAMARGO TEC.CONTABIL CRC.1SP 084.908-09 CPF:538.273.388-34	

As Notas Explicativas são parte integrante das Demonstrações Contábeis

Associação Educacional Irmãs Salesianas de São Paulo
RUA TRÊS RIOS, 362 - SÃO PAULO - SP - CNPJ 63.019.772/0001-95
CONSOLIDADO

Demonstrativo de Resultado do Exercício		2024	2023
	Nota	Consolidado R\$	Consolidado R\$
RECEITA OPERACIONAL BRUTA		104.045.465	93.512.336
= Receita Bruta de Educação		104.045.465	93.512.336
+ Mensalidades de Alunos Pagantes	20 a	80.524.753	69.771.886
+ Mensalidades Concedidas em Bolsas Integrais 100%	20 a	8.332.193	12.472.074
+ Mensalidades Concedidas em Bolsas Parciais 50%	20 a	1.889.684	1.660.230
+ Mensalidades Concedidas em Bolsas Integrais (Conv. Coletiva)	20 a	7.327.575	3.608.345
+ Mensalidades Concedidas em Bolsas Institucional	20 a	577.886	504.084
+ Receita de Serviços	20 a	5.393.374	5.495.717
= Deduções da Receita Bruta de Educação		(30.603.252)	(28.614.679)
(-) Bolsas de Estudos Concedidas - CEBAS	20 a	(10.321.422)	(14.132.304)
(-) Bolsas de Estudos Convenção Coletiva	20 a	(7.367.720)	(3.608.345)
(-) Bolsas de Estudos Institucional	20 a	(587.578)	(505.874)
(-) Descontos Concedidos	20 a	(12.180.610)	(10.201.103)
(-) Devolução/Cancelamento de Mensalidades/Anuidades	20 a	(145.921)	(167.053)
= Outras Receitas		190.775	66.370
+ Doações	20 a	190.775	66.370
= RECEITA LÍQUIDA		73.632.988	64.964.027
(-) Custo do Serviço Educacional		(26.454.288)	(24.256.351)
Despesas com Pessoal	20 b	(24.037.663)	(21.821.503)
Benefícios e Encargos com Pessoal	20 b	(2.416.625)	(2.434.848)
= RESULTADO OPERACIONAL BRUTO		47.178.701	40.707.676
(-) Despesas Operacionais		(46.166.454)	(41.980.469)
Despesas com Pessoal	20 c	(15.256.855)	(17.685.210)
Benefícios e Encargos com Pessoal	20 c	(9.556.936)	(5.107.744)
Despesas Administrativas	20 d	(6.690.715)	(5.904.803)
Despesas Manutenção e Serviços	20 d	(10.372.944)	(9.475.762)
Despesas com Depreciação/Amortização	20 d	(4.156.149)	(3.673.715)
Outras Despesas	20 d	(132.855)	(133.236)
+ RESULTADO FINANCEIRO		10.251.387	10.918.099
+ Rendimentos Aplicações Financeiras Renda Fixa	20 f	10.171.437	10.805.783
(-) Despesas Financeiras	20 f	(196.676)	(166.129)
+ Descontos Obtidos	20 f	17.523	49.083
+ Outras Receitas Financeiras	20 f	259.103	229.361
+ OUTRAS RECEITAS E DESPESAS		(2.093.381)	(2.251.159)
+ Aluguéis e Rendas Patrimoniais	20 e/13	1.300.158	1.210.731
- Impostos/Taxas/Contribuições	20 d	(186.767)	(210.342)
- Seguros	20 d	(242.910)	(224.132)
+ Outras Receitas	20 e/13	499.955	406.080
+ Rendas de Festas e Eventos	20 a/13	996.810	712.283
+ Aluguéis Terceiros	20 e	(4.460.628)	(4.145.779)
+ PROVISÕES		(1.241.379)	(738.774)
EPCLD	20 d	(792.910)	(652.434)
Perdas e Danos	20 d	(9.908)	(631)
Provisões Férias	20 e	(379.240)	(180.172)
Provisões Cívicas/Trabalhistas/Fiscais	20 d	(59.321)	(41.194)
Reversão EPCLD	20 d	-	135.656
= SUPERÁVIT/DÉFICIT DO EXERCÍCIO		7.928.873	6.655.372


TERESA CRISTINA P. DOMICIANO
 DIRETORA PRESIDENTE
 CPF:041.563.648-52


DORCELINA DE FATIMA RAMPI
 DIRETORA TESOUREIRA
 CPF:095.860.348-01


PEDRO LUIZ ZANINI DE CAMARGO
 TEC. CONTÁBIL CRC.1SP 084.908-09
 CPF:539.273.388-34

ASSOCIAÇÃO EDUCACIONAL IRMÃS SALESIANAS DE SÃO PAULO


C.N.P.J.: 63.019.772/0001-95


Rua Três Rios, 362 , Bom Retiro - São Paulo - SP


Consolidado

**Demonstração das Mutações do Patrimônio Líquido
para o exercícios findos em 31 de dezembro de 2024 e de 2023
Em Reais**

DESCRIÇÃO	Nota	Patrimônio Social	Transferências Recebidas	Transferências Enviadas	Ajuste de Exercícios Anteriores	Reservas patrimoniais	Superávit ou Déficit do Exercício	TOTAL
Saldo em 31/12/2022		130.044.942	-	-	-	87.390	(813.245)	129.319.086
Superávit do Período		-	-	-	-	-	6.655.372	6.655.372
Ajustes Exercícios Anteriores		-	-	-	-	-	-	-
Transferências entre Filiais		-	66.965.711	(66.965.711)	-	-	-	-
Transferência para Patrimônio Social		(725.855)	(66.965.711)	66.965.711	-	(87.390)	813.245	-
Saldo em 31/12/2023		129.319.086	-	-	-	-	6.655.372	135.974.458
Superávit do Período		-	-	-	-	-	7.928.873	7.928.873
Transferências entre Filiais		-	55.116.434	(55.116.434)	-	-	-	-
Transferência para Patrimônio Social		6.655.372	(55.116.434)	55.116.434	-	-	(6.655.372)	-
Saldo em 31/12/2024		135.974.458	-	-	-	-	7.928.873	143.903.332


Teresa Cristina P. Domiciano
Diretora Presidente
C.P.F. 041.563.648-52


Dorcelina de Fátima Rampi
Diretora Tesoureira
C.P.F. 095.860.348-01


Pedro Luiz Zanini de Camargo
Téc. Cont. CRC 1SP 084.908-09
C.P.F. 539.273.388-34


ASSOCIAÇÃO EDUCACIONAL IRMAS SALESIANAS DE SÃO PAULO
CONSOLIDADO

Rua Três Rios, 362 - São Paulo - SP - CNPJ 63.019.772/0001-95

Emissão: 31/12/2024

FLUXO DE CAIXA DAS ATIVIDADES OPERACIONAIS

1 - ATIVIDADES OPERACIONAIS		
	2024	2023
(+/-) Superávit ou Déficit do Exercício	7.928.873	6.655.372
Ajustes por:		
(-/+) Ajustes exercícios anteriores	-	-
(+/-) Baixa de Bens do Imobilizado	-	81.649
(+) Depreciação	4.156.149	3.673.715
Superávit (Déficit) Ajustado	12.085.022	10.410.736
Aumento(Diminuição) nos Ativos Circulantes		
(+/-) Mensalidades a Receber	89.026	(370.620)
(+/-) PCLD	(54.596)	(147.370)
(+/-) Estoque	2.069.594	(1.921.909)
(+/-) Despesas Antecipadas	371.281	(561.940)
(+/-) Outros Ativos Circulantes	797.522	(1.918.914)
Aumento(Diminuição) nos Passivos Circulantes		
(+/-) Fornecedores / Contas a Pagar	1.061.508	138.074
(+/-) Provisões	430.234	70.684
(+/-) Obrigações Trabalhistas / Sociais e Tributárias	227.596	487.762
(+/-) Outros Passivos Circulantes	-	(9.510)
	-	
Caixa Líquido das Atividades de Operacionais	17.063.532	6.176.992
2 - ATIVIDADES DE INVESTIMENTOS		
(+) Recebimento da Venda do Imobilizado	-	5.000.000,00
(-) Pagamento pela Compra de Imobilizado	(9.006.680)	(5.096.404)
	-	-
Caixa Líquido das Atividades de Investimentos	(9.006.680)	(96.404)
3 - ATIVIDADES DE FINANCIAMENTOS		
(+) Empréstimos	-	-
(+/-) Transferências Internas	0	0
(+/-) Antecipações de Parcelas Escolares	1.132.251	717.661
Caixa Líquido das Atividades de Financiamentos	1.282.165	717.661
	-	-
Variação Das Disponibilidades	9.339.017	6.798.250
	-	-
Saldo Inicial das Disponibilidades	90.533.588	83.735.338
Variação Ocorrida no Período	9.339.017	6.798.250
Disponibilidade no Final do Ano	99.872.605	90.533.588


TERESA CRISTINA P. DOMICIANO
DIRETORA PRESIDENTE
CPF:041.563.648-52


DORCELINA DE FATIMA RAMPI
DIRETORA TESOUREIRA
CPF:095.860.348-01


PEDRO LUIZ ZANINI DE CAMARGO
TEC. CONTABIL CRC.1SP 084.908-09
CPF:539.273.388-34



ASSOCIAÇÃO EDUCACIONAL IRMÃS SALESIANAS DE SÃO PAULO

RUA TRÊS RIOS, 362 – SÃO PAULO – SP

CNPJ 63.019.772/0001-95

Notas explicativas das demonstrações contábeis para os exercícios

Findos em 31 de dezembro de 2024 e de 2023

NOTA 01 - CONTEXTO OPERACIONAL

A **ASSOCIAÇÃO EDUCACIONAL IRMÃS SALESIANAS DE SÃO PAULO** é uma associação religiosa, de natureza confessional, sem fins econômicos e lucrativos, filantrópica e de caráter beneficente. Foi fundada em 3 de setembro de 1936, na cidade de São Paulo, Estado de São Paulo, sob a inspiração dos ensinamentos e do carisma de São João Bosco e Santa Maria Domingas Mazzarello.

A entidade está devidamente registrada, conforme publicação no Diário Oficial do Estado em 3 de setembro de 1936, e possui sede e foro na cidade de São Paulo, Estado de São Paulo, situada à Rua Três Rios, 362, bairro Bom Retiro. Seu CNPJ é 63.019.772/0001-95.

Reconhecida como entidade de utilidade pública, a Associação obteve os seguintes títulos:

- Utilidade Pública Federal, conforme Decreto Federal nº 54.091, de 4 de agosto de 1964;
- Utilidade Pública Estadual, conforme Lei nº 6.409, de 17 de outubro de 1961;
- Utilidade Pública Municipal, conforme Decreto nº 38.121, de 25 de junho de 1999.

A organização está registrada no Conselho Nacional de Assistência Social (CNAS) pelo processo nº 210.340/74 e é portadora do Certificado de Entidade de Fins Filantrópicos, conforme processo nº 087.561.

Atualmente, possui certificado ativo sob o processo nº 23000.045819/2017-58, válido para o período de 01/01/2018 a 31/12/2020, e tem processos de renovação do Certificado de Entidade Beneficente de Assistência Social (CEBAS) em análise no Ministério da Educação:

- Processo nº 23.000.027878/2020-40, referente ao triênio de 01/01/2021 a 31/12/2023;
- Processo nº 23.000.044218/2023-76, referente ao triênio de 01/01/2024 a 31/12/2026.

Ambos os processos foram apresentados tempestivamente, garantindo que, conforme o § 2º do artigo 37 da Lei Complementar nº 187/2021, a certificação da entidade permanece válida até a data da decisão administrativa definitiva sobre o requerimento de renovação. A entidade atende aos requisitos estabelecidos no artigo 5º da Lei Complementar nº 187/2021, garantindo a universalidade do atendimento. Sua finalidade principal é promover a educação, a cultura e a assistência social, abrangendo diversos níveis e aspectos, com foco na formação integral da pessoa humana em todas as faixas etárias. Além disso, busca assegurar a proteção e promoção da infância, adolescência, juventude e adultos, sem qualquer forma de discriminação.

NOTA 02 - APRESENTAÇÃO DAS DEMONSTRAÇÕES CONTÁBEIS

As demonstrações contábeis foram elaboradas em observância às práticas contábeis adotadas no Brasil e atendendo às Resoluções do Conselho Federal de Contabilidade, onde a entidade elabora suas peças contábeis com base na ITG 1000 em consonância com a ITG 2002(R1) interpretação técnica geral específica para entidades sem fim lucrativo, que estabelece critérios e procedimentos específicos de avaliação, reconhecimento das transações e variações patrimoniais, de estruturação das demonstrações contábeis e as informações mínimas a serem divulgadas em notas explicativas das entidades sem finalidade de lucros.

As demonstrações contábeis incorporam os Pronunciamentos Técnicos do Comitê de Pronunciamentos Contábeis (CPC) e as Normas Brasileiras de Contabilidade do Conselho Federal de Contabilidade (CFC) em vigor até a data de conclusão da elaboração das demonstrações contábeis.

2.1 A autorização para a conclusão destas demonstrações financeiras pela Diretoria foi realizada em 28 de março de 2025.

NOTA 03 - PRINCIPAIS PRÁTICAS CONTÁBEIS ADOTADAS

a) **Caixa e Equivalente de Caixa:** Conforme determina a Resolução do CFC NBC TG 03 (R2) DE 11/12/2013 em seu item 7 cuja definição de “Equivalente de Caixa” é apresentada – Demonstração do Fluxo de Caixa e Resolução do CFC No. NBCTG26 (R5) – Apresentação das Demonstrações Contábeis, os valores contabilizados neste subgrupo representam moeda em caixa e depósitos à vista em conta bancária, bem como os recursos que possuem as mesmas características de liquidez de caixa e de disponibilidade imediata ou até 90 (noventa) dias e que estão sujeitos à insignificante risco de mudança de valor;

b) **Aplicações de Liquidez Imediata e Longo Prazo:** Estão demonstradas pelo valor da aplicação acrescidas dos rendimentos correspondentes, apropriados até a data do balanço, com base no regime de competência;

Os valores abaixo estão aplicados em modalidades de investimentos distintas onde a entidade detém aplicações com vencimentos diversificados, com baixo risco de perda do valor investido e montantes que podem ser prontamente conversíveis em montante de caixa;

c) **Provisão de Férias e Encargos:** Foram provisionadas com base nos direitos adquiridos pelos empregados até a data do balanço.

d) **Provisão para Impairment de Contas a Receber:** Esta provisão foi calculada seguindo os critérios estabelecidos pela Entidade, e assim atendendo a Resolução CFC 1.409/2012 que aprovou a ITG 2002 (R1) e o Parecer de Orientação da CVM 21/90.

e) **Imobilizado:** O ativo imobilizado representado pelos ativos tangíveis está demonstrado ao custo histórico de aquisição deduzido da depreciação acumulada dos bens em uso.

Reparos e manutenção são apropriados ao resultado durante o período em que são incorridos. O custo das principais renovações é incluído no valor contábil do ativo quando for provável que os benefícios econômicos futuros que ultrapassarem o padrão de desempenho inicialmente avaliado para o ativo existente fluirão para a Entidade. As principais renovações são depreciadas ao longo da vida útil restante do ativo relacionado.

Os bens do ativo imobilizado são utilizados o critério de depreciação e amortização com base na contabilização do valor venal histórico e calculado pela vida útil do bem (Valor de Aquisição / taxa depreciação Anual).

A Entidade adota como critério para inserção de ativos imobilizados, itens que gerarão para a ela potencial benefício operacional acima de um exercício após sua aquisição, tais como Benfeitorias estruturais em imóvel de terceiros, equipamentos de informática e móveis e utensílios entre outros itens que fazem com que a operação de sua unidade educacional atenda seus usuários.

f) **Redução ao Valor Recuperável de Ativos:** Os valores do imobilizado são revistos anualmente para identificar evidências de perdas não recuperáveis, ou ainda, sempre que eventos ou alterações nas circunstâncias indicarem que o valor contábil pode não ser recuperável.

g) **Prazos:** Os ativos realizáveis e os passivos exigíveis até o encerramento do exercício seguinte são classificados como circulante.

h) **Apuração do Resultado:** O resultado foi apurado segundo o **Regime de Competência**.

i) **As Despesas e as Receitas:** Estão registradas obedecendo ao regime de competência.

j) **Mensalidades e taxas Antecipadas:** Refere-se a recebimentos antecipados de contratos de serviços educacionais que serão prestados durante o exercício de 2025.

k) **Dos Recursos:** Os recursos da Entidade foram aplicados em suas finalidades institucionais, de conformidade com seu Estatuto Social, demonstrados pelas suas Despesas e Investimentos Patrimoniais

Contém no grupo a contratação de locação de equipamento de áudio e vídeo em suas unidades educacionais junto a “Epson Exced Your Vision” com vigência a ser realizada no exercício de 2025, 2026 cujo montante representa o valor de **R\$ 670.598,39**.

NOTA 08 – ATIVO NÃO CIRCULANTE (IMOBILIZADO E INTANGÍVEL)

MOVIMENTAÇÃO DO IMOBILIZADO EDUCACIONAL

<u>Descrição</u>	<u>Taxa</u>	<u>Saldo</u>			<u>Saldo</u>
	<u>Anual</u>	<u>Anterior</u>	<u>Adições</u>	<u>Baixas</u>	<u>Final</u>
	<u>%</u>	<u>31.12.2023</u>	<u>R\$</u>	<u>R\$</u>	<u>31.12.2024</u>
		<u>R\$</u>	<u>R\$</u>	<u>R\$</u>	<u>R\$</u>
Imobilizado					
Terrenos	-	6.225.612	-	-	6.225.612
Obras em Andamento	4	506.502	-	-	506.502
Edifícios e Construções	4	24.690.789	-	-	24.690.789
Instalações	10	2.890.348	128.466	-	3.018.814
Máquinas, Aparelhos e Equip.	10	1.520.564	206.391	-	1.726.956
Equipamentos de Informática	20	5.006.736	751.734	-	5.758.471
Sistemas Aplica. (Software)	33	559.844	-	-	559.844
Móveis e Utensílios	10	6.110.278	2.596.962	-	8.707.240
Veículos	20	239.438	216.487	-	455.925
Benfeitorias	4	43.352.807	2.540.659	-	45.893.467
Ar-Condicionado	10	771.884	708.451	-	1.480.336
Biblioteca	10	509.461	2774	-	512.235
Mat. Pedagógico/Laboratório	10	367.165	10.054	-	377.219
Equip. Som, Áudio, Vídeo	10	1.900.256	117.266	-	2.017.522
Geradores Fotovoltaicos	10	1.372.000	1.538.942	-	2.910.942
Outros Imobilizados	10	1.003.841	188.491	-	1.192.332
Total		97.027.526	9.006.680	-	106.034.206
Depreciação Acumulada					
Edifícios e Construções		(21.912.824)	(687.497)	-	(22.600.321)
Instalações		(2.751.931)	(36.477)	133	(2.788.275)
Máquinas, Aparelhos e Equip.		(1.271.239)	(58.711)	-	(1.329.950)
Equipamentos de Informática		(3.741.148)	(399.360)	-	(4.140.509)
Sistemas Aplic. (Software)		(559.844)	-	-	(559.844)
Móveis e Utensílios		(2.998.823)	(557.174)	-	(3.555.997)
Veículos		(239.438)	(32.473)	-	(271.911)
Benfeitorias		(11.109.939)	(1.707.917)	-	(12.817.856)
Biblioteca		(466.387)	(11.098)	-	(477.485)
Mat. Pedagógico/Laboratório		(345.983)	(3.671)	-	(349.654)
Ar-Condicionado		(336.071)	(82.929)	-	(419.000)
Equip. Som, Áudio, Vídeo		(1.378.836)	(100.812)	159	(1.479.489)
Geradores Fotovoltaicos		(373.400)	(403.927)	-	(777.327)
Outros Imobilizados		(539.320)	(74.393)	-	(613.714)
Total Depreciação Líquido		(48.025.183)	(4.156.439)	292	(52.181.331)
TOTAL		49.002.344	4.850.240	292	53.852.875



ASSOCIAÇÃO EDUCACIONAL IRMÃS SALESIANAS DE SÃO PAULO

RUA TRÊS RIOS, 362 – SÃO PAULO – SP

CNPJ 63.019.772/0001-95

NOTA 09 – FORNECEDORES

	2024	2023
Fornecedores	1.104.228	1.046.232
Água, Luz, Gás, TV, Telef. e Internet	48.654	43.232
Seguros a Pagar	10.845	27.272
Credores Diversos a Pagar	1.843.386	828.870
Total	3.007.113	1.945.606

NOTA 10 – OBRIGAÇÕES SOCIAIS

	2024	2023
Salários a pagar	2.309.166	2.222.333
INSS a recolher	326.704	285.264
FGTS a recolher	374.358	332.049
PIS a recolher	33.303	43.743
Total	3.043.531	2.883.389

NOTA 11 – OBRIGAÇÕES FISCAIS

	2024	2023
Contr. Sindical/Assist. a Recolher	2.497	6.874
IRRF a Recolher - Salários	799.701	738.480
IRRF a Recolher - Empresas	4.558	6.629
ISS a Recolher	20.219	7.417
Contr. Sociais a Recolher-5952	19.486	19.393
Outros Tributos a Recolher	443	658
Total	846.904	779.451

Estão representadas pelo seu valor nominal, original e representa o saldo credor de fornecedores em geral, obrigações empregatícias, fiscais/tributárias, bem como as provisões sociais e foram cumpridas nas datas aprazadas.

NOTA 12 – PROVISÕES E CONTINGÊNCIAS TRIBUTÁRIAS, TRABALHISTAS E CÍVEIS.

Em 31 de dezembro de 2024 a Entidade possui processos fiscais, trabalhistas e cíveis, em andamento e fase de defesa que envolve responsabilidades contingentes.

As provisões para contingências são estabelecidas pela Administração da Entidade, levando-se em consideração a opinião dos assessores jurídicos, e em 31 de dezembro de 2024 foram constituídas por valores considerados nas estimativas de perdas prováveis no montante de R\$ 129.288 (R\$ 69.966,99 em 2023) no passivo não circulante.



ASSOCIAÇÃO EDUCACIONAL IRMÃS SALESIANAS DE SÃO PAULO

RUA TRÊS RIOS, 362 – SÃO PAULO – SP

CNPJ 63.019.772/0001-95

NOTA 13 - OUTRAS RECEITAS

As receitas com rubricas “Aluguéis e rendas patrimoniais”, “outras receitas” e “renda de festas e eventos”, em 2024 representaram o total de **R\$ 2.796.923**, receitas essas regularmente previstas no estatuto da entidade para fomento de suas atividades institucionais, no exercício de 2023 essas mesmas rubricas representaram **R\$ 2.329.094**.

NOTA 14 - PATRIMÔNIO LÍQUIDO

O Patrimônio Líquido é apresentado em valores atualizados e compreende o Patrimônio Social, acrescido dos valores dos Superávits e diminuído dos Déficits ocorridos, ajuste de exercícios anteriores considerados enquanto não computados no resultado do exercício em obediência ao regime de competência, as contrapartidas de aumentos ou diminuições de valor atribuído a elementos do ativo e do passivo, em decorrência da sua avaliação a preço de mercado.

O Superávit do exercício será incorporado ao Patrimônio Social após aprovação em Assembleia Geral Ordinária da entidade em conformidade com as exigências Legais, estatutárias e de acordo com a Resolução 1409/2012 que aprovou a ITG 2002 (R1) – Entidade sem finalidades de Lucros no item 15 prescreve que o superávit ou déficit do exercício deve ser incorporado ao Patrimônio Social.

Conforme o Estatuto Social, o patrimônio social, receitas, recursos e eventual superávit ou déficit operacional serão aplicados integralmente no país, na manutenção e desenvolvimento dos objetivos institucionais; sendo vedada qualquer forma de distribuição de resultados, dividendos, beneficiações, participações ou parcela de seu patrimônio, sob qualquer forma ou pretexto.

NOTA 15 - DO VOLUNTARIADO

Conforme rege em seu Estatuto Social no título XIII, capítulo único artigo 90, os cargos de presidente honorífica, membros da diretoria estatutária, conselho econômico e fiscal, exercem atividades gratuitamente sem qualquer tipo de remuneração, vantagens e benefícios, sendo assim serviços prestados a Associação de forma voluntária.

NOTA 16. IMUNIDADE PREVIDENCIÁRIA USUFRUÍDA

No Exercício de 2024 a entidade gozou da imunidade da Quota Patronal de Contribuição Previdenciária no montante de **R\$ 10.462.445** com base em folhas de pagamento.

NOTA 17 – IMUNIDADE FISCAL

Em atendimento a ITG 2002 (R1) item 27c, a Entidade informa em nota que usufruiu de Renúncia fiscal dos tributos tais como, IPVA, IPTU, Contribuição Previdenciária Patronal (INSS), COFINS sobre Receitas escolares.

NOTA 18 - COBERTURA DE SEGUROS

Para atender medidas preventivas adotadas permanentemente, a Instituição efetua contratação de seguros em valor considerado suficiente para cobertura de eventuais sinistros considerando a natureza de suas atividades.

NOTA 19 - DA CONCESSÃO DA GRATUIDADE EDUCACIONAL

A entidade possui Certificação de Entidade Beneficente de Assistência Social (CEBAS) deferida sob o processo nº 23.000.045819/2017-58, referente ao período de 01/01/2018 a 31/12/2020, conforme publicação na Portaria nº 250, D.O.U de 14/08/2020.

Além disso, apresentou tempestivamente seus processos de renovação da certificação junto ao Ministério da Educação, conforme abaixo:

- Processo nº 23.000.027878/2020-40, protocolado em 05/11/2020, referente ao triênio 01/01/2021 a 31/12/2023;
- Processo nº 23.000.044218/2023-76, protocolado em 02/06/2023, referente ao triênio 01/01/2024 a 31/12/2026.

A Lei Complementar nº 187/2021, promulgada em 16 de dezembro de 2021, ainda aguarda regulamentação. No entanto, para assegurar a manutenção do CEBAS, a entidade utilizou como base de aferição das gratuidades concedidas no exercício de 2024 os critérios estabelecidos na Portaria nº 15 do MEC, por meio da "Calculadora do MEC".

O Artigo 20 da Lei Complementar nº 187/2021 estabelece que a gratuidade na área da educação deve ser apurada com base na proporção de alunos bolsistas em relação aos pagantes, seguindo a regra de uma (1) bolsa integral para cada cinco (5) alunos pagantes. Para o cumprimento desse requisito, são permitidas bolsas parciais de 50% (cinquenta por cento), desde que seja garantido o mínimo de uma (1) bolsa integral para cada nove (9) pagantes.

Além disso, a entidade deve:

- Demonstrar a adequação às diretrizes e metas do Plano Nacional de Educação (PNE);

- Atender aos padrões mínimos de qualidade, aferidos pelos processos de avaliação conduzidos pelo Ministério da Educação (MEC).

A AEISSP, comprometida com a educação, atendeu integralmente, no exercício de 2024, todos os requisitos estabelecidos pela legislação vigente para a área.

No quadro a seguir, é demonstrado o cumprimento das exigências legais:

Lei Complementar 187/2021 Portaria Normativa MEC nº 15 de 2017			
ASSOCIAÇÃO EDUCACIONAL IRMÃS SALESIANAS DE SÃO PAULO EM 31/12/2024		Educação Básica 2024	Valores em R\$
Total de alunos matriculados (a)		4.358	98.652.091
Alunos bolsa integral (LC 187/2021)	Io	485	7.432.993
Alunos bolsa integral e com deficiência (LC 187/2021)	Id	0	
Alunos bolsa integral e em tempo integral (LC 187/2021)	It	94	899.200
Alunos bolsa integral (Lei 11.096/2005 - PROUNI)	Ipro	0	
Alunos bolsa integral (Pós-graduação strictu sensu) (LC 187/2021)	Ipg	0	
Número total de alunos com bolsa integral (LC 187/2021)	I	579	8.332.193
Outras bolsas integrais (b)		184	7327575
Alunos matriculados em cursos que não sejam de graduação ou sequencial de formação específica regulares (c)		0	0
Alunos inadimplentes (d)		0	0
Alunos Pagantes: (a) - (b) - (c) - (d)	N	4.174	82.992.223
Alunos bolsa parcial de 50% (LC 187/2021)	Po	205	1.889.684
Alunos bolsa parcial de 50% (Lei 11.096/2005 - PROUNI)	Ppro	0	0
Alunos bolsa parcial de 50% (Pós-graduação strictu sensu) (LC 187/2021)	Ppg	0	0
Número total de alunos com bolsa parcial de 50% (LC 187/2021)	P	205	1.889.684
Numero total de bolsas integrais equivalentes	B	719	15.659.768
Outras bolsas parciais		0	
Cálculo dos benefícios complementares			
Montante dos custos realizados pela entidade com os benefícios complementares	Vbc	R\$ 0,00	
Receita Bruta anual de Mensalidades	M	R\$ 98.652.091,00	
Total de alunos matriculados excluindo-se os inadimplentes	A	4.358	
Valor de referência utilizado para conversão dos benefícios complementares	Vr	R\$ 22.637,01	
Bolsas integrais convertidas em benefícios complementares		0	
Limite de benefícios complementares (até 25% do máximo de bolsas integrais)		240	
Número de benefícios complementares utilizado no cálculo	Bc	0	
Verificação do atendimento das proporções de bolsas de estudo		Art. 13	
Quantidade mínima de bolsas 1/5 (Educação Superior sem Prouni 1/4)		Atendido	
Quantidade mínima de bolsas 1/9		Atendido	

CRITÉRIOS PARA CONCESSÃO DA GRATUIDADE EDUCACIONAL

A Associação Educacional Irmãs Salesianas de São Paulo concede gratuidade integral aos alunos de suas unidades educacionais que atendem aos requisitos estabelecidos no artigo 19, §§ 1º e 2º, da Lei Complementar nº 187/2021, conforme descrito abaixo:

- Bolsa integral para alunos com renda bruta familiar mensal per capita de até 1 ½ (um e meio) salário-mínimo federal;

- Bolsa parcial (50%) para alunos com renda bruta familiar mensal per capita de até 3 (três) salários-mínimos federais.

NOTA 20 – SEGREGAÇÃO CONTÁBIL POR ÁREA DE ATUAÇÃO

Em que pese a certificação de entidade beneficente de assistência social refira-se apenas a área de educação, a entidade apresenta de forma segregada suas demonstrações contábeis atendendo as normas brasileiras de contabilidade emitidas pelo CFC.

A Associação gera receita principalmente pelas atividades educacionais desenvolvidas, outras receitas advêm de cursos extracurriculares representados abaixo:

a) Receita Operacional Líquida

Receitas Educacionais	2024	2023
Mensalidades Escolares Educação Básica	98.652.091	88.016.618
Cursos Extra Curriculares	5.393.374	5.495.717
Doações	190.775	66.370
Eventos e Promoções	996.810	712.283
Deduções da Receita Educacional	(30.603.252)	(28.614.679)
Bolsas de estudo filantrópicas	(10.321.422)	(14.132.304)
Bolsas de estudo Convenção coletiva	(7.367.720)	(3.608.345)
Bolsas de estudo Institucional	(587.578)	(505.874)
Abatimentos e descontos concedidos	(12.326.531)	(10.368.156)
Receita Operacional Líquida	<u>74.629.799</u>	<u>65.676.310</u>

b) Custos Diretos Educacionais

Custos educacionais	2024	2023
Salários e encargos Professores	(26.454.288)	(24.256.351)

c) Despesas Com Pessoal

Despesas Com Pessoal	2024	2023
Salários e ordenados	(15.256.855)	(17.685.210)
Encargos	(9.556.936)	(5.107.744)
Resultado	<u>(24.813.790)</u>	<u>(22.792.954)</u>

d) Despesas Gerais e Administrativas

Despesas Gerais e Administrativas	2024	2023
Despesas Administrativas	(6.690.715)	(5.904.803)
Despesas Manutenção e Serviços	(10.372.944)	(9.475.762)
Despesas Depreciação/Amortização	(4.156.149)	(3.673.715)
Outras Despesas	(132.855)	(133.236)
Seguros	(242.910)	(224.132)



ASSOCIAÇÃO EDUCACIONAL IRMÃS SALESIANAS DE SÃO PAULO

RUA TRÊS RIOS, 362 – SÃO PAULO – SP

CNPJ 63.019.772/0001-95

Impostos e Contribuições	(186.767)	(210.342)
Perdas e Danos	(9.908)	(631)
Contingências Passivas trabalhistas	(59.321)	(41.194)
EPCLD *	(792.910)	(652.434)
Resultado	<u>(22.644.479)</u>	<u>(20.316.248)</u>

e) Outras Receitas e Despesas

Outras Receitas e Despesas	2024	2023
Locação de Bens Patrimoniais	(4.460.628)	(4.145.779)
Outras Receitas	1.800.113	1.616.811
Provisões Diversas	(379.240)	(180.172)
Reversão EPCLD	-	135.656
Resultado	<u>(3.309.755)</u>	<u>(2.573.484)</u>

f) Resultado Financeiro

Resultado Financeiro	2024	2023
Rendimentos de Aplicação Financeira	10.171.437	10.805.783
Descontos Obtidos	17.523	49.083
Outras Receitas Financeiras	259.103	229.361
Despesas Financeiras	(196.676)	(166.129)
Resultado Financeiro Líquido	<u>10.251.387</u>	<u>10.918.099</u>

TERESA CRISTINA
P.DOMICIANO
PRESIDENTE
CPF: 041.563.648-52

DORCELINA DE FATIMA RAMPI
TESOUREIRA
CPF: 041.563.648-52

PEDRO LUIZ ZANINI DE
CAMARGO
TEC.CONTABIL CRC. 1SP 084.908-09
CPF: 539.273.388-34