

**CURTUME MODERNO S/A.**

**DEMONSTRAÇÕES CONTÁBEIS  
DO EXERCÍCIO ENCERRADO EM  
31 DE DEZEMBRO DE 2024**

## Conteúdo

### I - RELATÓRIO DOS AUDITORES INDEPENDENTES SOBRE AS DEMONSTRAÇÕES CONTÁBEIS

### II - DEMONSTRAÇÕES CONTÁBEIS

Balanço Patrimonial

Demonstração do Resultado do Exercício

Demonstração das Mutações do Patrimônio Líquido

Demonstração dos Fluxos de Caixa (Método Direto)

Notas Explicativas às Demonstrações Contábeis



## RELATÓRIO DO AUDITOR INDEPENDENTE SOBRE AS DEMONSTRAÇÕES CONTÁBEIS

Aos  
Diretores e acionistas de  
CURTUME MODERNO S/A.  
Petrolina - PE

### Opinião

Examinamos as demonstrações contábeis do CURTUME MODERNO S/A., as quais compreendem o balanço patrimonial, em 31 de dezembro de 2024, e as respectivas demonstrações do resultado, das mutações do patrimônio líquido e dos fluxos de caixa para o exercício findo nessa data, bem como as correspondentes notas explicativas, incluindo o resumo das principais políticas contábeis.

Em nossa opinião, as demonstrações contábeis acima referidas apresentam adequadamente, em todos os aspectos relevantes, a posição patrimonial e financeira do CURTUME MODERNO S/A. em 31 de dezembro de 2024, o desempenho de suas operações e os seus fluxos de caixa para o exercício findo nessa data, de acordo com as práticas contábeis adotadas no Brasil.

### Base Para Opinião

Nossa auditoria foi conduzida de acordo com as normas brasileiras e internacionais de auditoria. Nossas responsabilidades, em conformidade com tais normas, estão descritas na seção a seguir, intitulada "Responsabilidades do auditor pela auditoria das demonstrações contábeis". Somos independentes em relação à companhia, de acordo com os princípios éticos relevantes previstos no Código de Ética Profissional do Contador e nas normas profissionais emitidas pelo Conselho Federal de Contabilidade, e cumprimos com as demais responsabilidades éticas conforme essas normas. Acreditamos que a evidência de auditoria obtida é suficiente e apropriada para fundamentar nossa opinião.

### Responsabilidades da administração e da governança pelas demonstrações contábeis

A administração é responsável pela elaboração das demonstrações contábeis de acordo com as práticas contábeis adotadas no Brasil e pelos controles internos que ela determinou como necessários para permitir a elaboração de demonstrações contábeis livres de distorção relevante, independentemente se causada por fraude ou erro.

Na elaboração das demonstrações contábeis, a administração é responsável pela avaliação da capacidade de a companhia continuar operando, divulgando, quando aplicável, os assuntos relacionados com a sua continuidade operacional e o uso dessa base contábil na elaboração das demonstrações contábeis, a não ser que a administração pretenda liquidar a companhia ou cessar suas operações, ou não tenha nenhuma alternativa realista para evitar o encerramento das operações.



Os responsáveis pela governança da companhia são aqueles com responsabilidade pela supervisão do processo de elaboração das demonstrações contábeis.

### **Responsabilidades do auditor pela auditoria das demonstrações contábeis**

Nossos objetivos são obter segurança razoável de que as demonstrações contábeis, tomadas em conjunto, estejam livres de distorção relevante, independentemente se causada por fraude ou erro, e emitir relatório de auditoria contendo nossa opinião. Segurança razoável é um alto nível de segurança, mas, não, uma garantia de que a auditoria realizada de acordo com as normas brasileiras e internacionais de auditoria sempre detectam as eventuais distorções relevantes existentes. As distorções podem ser decorrentes de fraude ou erro e são consideradas relevantes quando, individualmente ou em conjunto, possam influenciar, dentro de uma perspectiva razoável, as decisões econômicas dos usuários tomadas com base nas referidas demonstrações contábeis.

Como parte da auditoria realizada, de acordo com as normas brasileiras e internacionais de auditoria, exercemos julgamento profissional e mantemos ceticismo profissional ao longo da auditoria. Além disso:

- Identificamos e avaliamos os riscos de distorção relevante nas demonstrações contábeis, independentemente se causada por fraude ou erro, planejamos e executamos procedimentos de auditoria em resposta a tais riscos, bem como obtemos evidência de auditoria apropriada e suficiente para fundamentar nossa opinião. O risco de não detecção de distorção relevante resultante de fraude é maior do que o proveniente de erro, já que a fraude pode envolver o ato de burlar os controles internos, conluio, falsificação, omissão ou representações falsas intencionais.
- Obtemos entendimento dos controles internos relevantes para a auditoria para planejarmos procedimentos de auditoria apropriados nas circunstâncias, mas não com o objetivo de expressarmos opinião sobre a eficácia dos controles internos da companhia.
- Avaliamos a adequação das políticas contábeis utilizadas e a razoabilidade das estimativas contábeis e respectivas divulgações feitas pela administração.
- Concluimos sobre a adequação do uso, pela administração, da base contábil de continuidade operacional e, com base nas evidências de auditoria obtidas, se existe uma incerteza relevante em relação a eventos ou condições que possam levantar dúvida significativa em relação à capacidade de continuidade operacional da companhia. Se concluirmos que existe incerteza relevante, devemos chamar atenção em nosso relatório de auditoria para as respectivas divulgações nas demonstrações contábeis ou incluir modificação em nossa opinião, se as divulgações forem inadequadas. Nossas conclusões estão fundamentadas nas evidências de auditoria obtidas até a data de nosso relatório. Todavia, eventos ou condições futuras podem levar a companhia a não mais se manter em continuidade operacional.

Comunicamo-nos com os responsáveis pela governança a respeito, entre outros aspectos, do alcance planejado, da época da auditoria e das constatações significativas de auditoria, inclusive as eventuais deficiências significativas nos controles internos que identificamos durante nossos trabalhos.

Fortaleza, CE, 07 de abril de 2025.

VEECK & CIA. AUDITORES  
CRC-CE nº 273  
CNPJ nº 63.376.180/0001-20

**LEONARDO CALHEIROS**  
**VEECK:02527548326**

Assinado de forma digital por  
LEONARDO CALHEIROS  
VEECK:02527548326  
Dados: 2025.04.07 09:01:07 -03'00'

Leonardo Calheiros Veeck  
Contador CRC-CE nº 026639/O-7-S-PE  
CPF nº 025.275.483-26




**CURTUME MODERNO S/A.**

**Petrolina - PE**

**BALANÇO PATRIMONIAL EM 31 DE DEZEMBRO**

**ATIVO**

	Nota	R\$ 1 2024	R\$ 1 2023
<b>CIRCULANTE</b>		<b>56.355.769</b>	<b>64.677.741</b>
Caixa e equivalentes de caixa	4	5.330.722	3.400.039
Clientes		11.141.847	10.170.986
Estoques	5	36.203.911	33.769.082
Adiantamentos a fornecedores		1.536.177	3.333.610
Outros devedores		-	5.360.986
Impostos a recuperar		2.131.279	8.635.108
Despesas pagas antecipadamente		11.832	7.931
		<b>22.505.883</b>	<b>21.887.683</b>
<b>NÃO-CIRCULANTE</b>		<b>640.143</b>	<b>636.309</b>
<b>Realizável a longo prazo</b>		<b>22.698</b>	<b>18.864</b>
Investimentos temporários		617.445	617.445
Depósitos judiciais	6	15.550.000	15.550.000
Investimentos	7	6.315.184	5.700.818
Imobilizado	8	557	557
Intangível			
<b>TOTAL DO ATIVO</b>		<b>78.861.652</b>	<b>86.565.425</b>



**Curtume Moderno S.A.**  
Daniel Gerá Street Coelho  
Diretor Superintendente



**Curtume Moderno S.A.**  
Marcio Gledson Bernardo da Silva  
Contador - CRC - PE 03149010-5  
CPF: 027 391 655-60

(As notas explicativas integram o conjunto das demonstrações contábeis)

**CURTUME MODERNO S/A.**

**Petrolina - PE**


**BALANÇO PATRIMONIAL EM 31 DE DEZEMBRO**

**PASSIVO**

	<u>Nota</u>	<u>R\$ 1 2024</u>	<u>R\$ 1 2023</u>
<b>CIRCULANTE</b>		<b>17.710.266</b>	<b>17.600.510</b>
Fornecedores		13.651.114	11.153.418
Obrigações fiscais		1.987.518	1.405.558
Obrigações sociais e trabalhistas		1.324.476	1.084.662
Instituições financeiras		-	298.580
Obrigações diversas		747.159	3.658.292
<b>NÃO-CIRCULANTE</b>		<b>3.053.978</b>	<b>1.144.154</b>
Dividendos a pagar		2.107.517	-
Débitos com acionistas	9	174.213	185.919
Obrigações previdenciárias		772.248	958.235
<b>PATRIMÔNIO LÍQUIDO</b>		<b>58.097.408</b>	<b>67.820.760</b>
Capital social realizado	10	40.035.755	36.125.454
Reservas de lucros		14.818.004	18.728.305
. Reserva legal		-2.199.977	2.199.977
. Reserva de incentivos fiscais		-	3.910.301
. Reserva de lucros a realizar		12.618.026	12.618.026
Resultados acumulados		3.243.649	12.967.001
<b>TOTAL DO PASSIVO E PATRIMÔNIO LÍQUIDO</b>		<b>78.861.652</b>	<b>86.565.425</b>



**Curtume Moderno S.A.**  
Daniel Gerd Street Coelho  
Diretor Superintendente



**Curtume Moderno S.A.**  
Marcio Gledson Bernardo da Silva  
Contador - CRC - PE 031490/O-5  
CPF: 027 391 655-60

(As notas explicativas integram o conjunto das demonstrações contábeis)

**CURTUME MODERNO S/A.**

**Petrolina - PE**

**DEMONSTRAÇÃO DO RESULTADO DO EXERCÍCIO**

		R\$ 1	R\$ 1
		Período de	Período de
		01/JAN/2024	01/JAN/2023
		a	a
	Nota	31/DEZ/2024	31/DEZ/2023
<b>RECEITA LÍQUIDA</b>	11	<b>62.207.810</b>	<b>61.734.753</b>
<b>CUSTOS DOS PRODUTOS VENDIDOS</b>		<b>(56.834.255)</b>	<b>(53.540.662)</b>
<b>LUCRO BRUTO</b>		<b>5.373.555</b>	<b>8.194.091</b>
<b>RECEITAS (DESPESAS) OPERACIONAIS</b>		<b>(8.382.801)</b>	<b>(6.859.208)</b>
Despesas gerais e administrativas		(7.157.017)	(5.656.012)
Despesas com vendas		(4.112.089)	(4.662.782)
Outras receitas operacionais		3.480.431	4.751.731
Outras despesas operacionais		(594.126)	(1.292.146)
<b>OUTROS RESULTADOS</b>		<b>71.500</b>	<b>4.130.599</b>
Recuperação de Créditos fiscais			4.130.599
Receitas na alienação de bens do ativo imobilizado		71.500	-
<b>RESULTADO ANTES DAS RECEITAS E DESPESAS FINANCEIRAS</b>		<b>(2.937.746)</b>	<b>5.465.482</b>
Receitas financeiras		1.436.745	21.053.969
Despesas financeiras		(222.351)	(4.121.122)
<b>RECEITAS (DESPESAS) FINANCEIRAS, LÍQUIDAS</b>		<b>1.214.394</b>	<b>16.932.847</b>
<b>RESULTADO ANTES DOS TRIBUTOS SOBRE O LUCRO</b>		<b>(1.723.352)</b>	<b>22.398.329</b>
Contribuição social		-	(787.475,52)
Imposto de renda		-	(2.163.431,99)
<b>RESULTADO LÍQUIDO DO EXERCÍCIO</b>		<b>(1.723.352)</b>	<b>19.447.421</b>
<b>RESULTADO LÍQUIDO POR AÇÃO</b>		<b>(0,02)</b>	<b>0,21</b>

Não houve outros resultados abrangentes nos exercícios divulgados, portanto, não se apresenta uma demonstração dos resultados abrangentes.



**Curtume Moderno S.A.**  
Daniel Gerl Street Coelho  
Diretor Superintendente



**Curtume Moderno S.A.**  
Marcio Gledson Bernardo da Silva  
Contador - CRC - PE 031490/O-5  
CPF: 027 391 655-60

(As notas explicativas integram o conjunto das demonstrações contábeis)

CURTUME MODERNO S/A.

Petrolina - PE

DEMONSTRAÇÃO DAS MUTAÇÕES DO PATRIMÔNIO LÍQUIDO  
(Em R\$ 1)

EVENTOS/CONTAS	Capital social	Reservas de lucros			Resultados acumulados	Total
		Reserva legal	Reserva de incentivos fiscais	Reserva de lucros a realizar		
<b>SALDOS EM 31/DEZ/2022</b>	<b>22.818.984</b>	<b>1.227.606</b>	<b>13.306.470</b>	<b>11.018.026</b>	<b>2.252</b>	<b>48.373.339</b>
Capitalização de reservas	13.306.470	-	(13.306.470)	-	-	-
Resultado líquido do exercício	-	-	-	-	19.447.421	19.447.421
Constituição de reserva legal	-	972.371	-	-	(972.371)	-
Constituição Reserva Inc.fiscal	-	-	3.910.301	-	(3.910.301)	-
Lucros a realizar	-	-	-	1.600.000	(1.600.000)	-
<b>SALDOS EM 31/DEZ/2023</b>	<b>36.125.454</b>	<b>2.199.977</b>	<b>3.910.301</b>	<b>12.618.026</b>	<b>12.967.001</b>	<b>67.820.760</b>
Capitalização de reservas	3.910.301	-	(3.910.301)	-	-	-
Dividendos aprovados AGOE	-	-	-	-	(8.000.000)	(8.000.000)
Resultado líquido do exercício	-	-	-	-	(1.723.352)	(1.723.352)
<b>SALDOS EM 31/DEZ/2024</b>	<b>40.035.755</b>	<b>2.199.977</b>	<b>-</b>	<b>12.618.026</b>	<b>3.243.649</b>	<b>58.097.408</b>

  
 Curtume Moderno S.A.  
 Daniel Gerd Street Coelho  
 Diretor Superintendente

  
 Curtume Moderno S.A.  
 Marcio Gledson Bernardo da Silva  
 Contador - CRC - PE 031490/O-5  
 CPF: 027 391 855-80

(As notas explicativas integram o conjunto das demonstrações contábeis)


**CURTUME MODERNO S/A.**

**Petrolina - PE**

**DEMONSTRAÇÃO DOS FLUXOS DE CAIXA - MÉTODO DIRETO**

		R\$ 1	R\$ 1
		Período de	Período de
		01/JAN/2024	01/JAN/2023
		a	a
	Nota	31/DEZ/2024	31/DEZ/2023
<b>ATIVIDADES OPERACIONAIS</b>			
Recebimentos de clientes		71.253.487	70.784.357
Adiantamento a fornecedores		(1.536.177)	(3.333.610)
Pagamentos a fornecedores		(52.605.373)	(52.259.021)
Recebimento de precatórios		7.402.699	-
Pagamentos de impostos		(11.456.463)	(12.633.001)
Pagamentos de salários e encargos		(13.743.352)	(16.474.032)
Adiantamentos de clientes		91.875	103.355
Receitas/Despesas financeiras		1.172.717	15.821.005
Outras despesas/receitas operacionais		3.431.038	6.568.014
<b>CAIXA DAS ATIVIDADES OPERACIONAIS</b>	15	<b>4.010.451</b>	<b>8.577.068</b>
<b>ATIVIDADES DE INVESTIMENTOS</b>			
Investimentos temporários		(3.833)	2.591.807
Aquisições de imobilizado		(614.367)	(522.637)
<b>CAIXA DAS ATIVIDADES DE INVESTIMENTOS</b>		<b>(618.200)</b>	<b>2.069.170</b>
<b>ATIVIDADES DE FINANCIAMENTOS</b>			
Recebimento de empréstimos e financiamentos		-	6.065.009
Empréstimos de sócios/acionistas não administradores		(11.706)	(722.687)
Pagamentos de dividendos		(1.449.862)	(10.742.153)
Pagamentos de empréstimos e financiamentos		-	(9.675.479)
<b>CAIXA DAS ATIVIDADES DE FINANCIAMENTOS</b>		<b>(1.461.568)</b>	<b>(15.075.310)</b>
<b>VARIAÇÃO LÍQUIDA NO CAIXA</b>		<b>1.930.683</b>	<b>(4.429.072)</b>
Caixa e equivalentes no início do exercício		3.400.039	7.829.111
Caixa e equivalentes no final do exercício		5.330.722	3.400.039
<b>AUMENTO/REDUÇÃO NO CAIXA E EQUIVALENTES</b>		<b>1.930.683</b>	<b>(4.429.072)</b>

(As notas explicativas integram o conjunto das demonstrações contábeis)



**Curtume Moderno S.A.**  
Daniel Gerd Street Coelho  
Diretor Superintendente



**Curtume Moderno S.A.**  
Marcio Gledson Bernardo da Silva  
Contador - CRC - PE 031490/O-5  
CPF: 027 391 655-60

**CURTUME MODERNO S/A.**

**Petrolina - PE**

**NOTAS EXPLICATIVAS ÀS DEMONSTRAÇÕES  
CONTÁBEIS EM 31 DE DEZEMBRO DE 2024**

**1. CONTEXTO OPERACIONAL**

A empresa, constituída em 09 de dezembro de 1975 sob a forma de sociedade anônima, tem como objeto a industrialização de peles e couros em geral, assim como dos respectivos subprodutos derivados.

**2. APRESENTAÇÃO DAS DEMONSTRAÇÕES CONTÁBEIS**

As demonstrações contábeis foram elaboradas e estão apresentadas em conformidade com as práticas contábeis adotadas no Brasil, que compreendem as disposições da Lei das Sociedades por Ações e dos Pronunciamentos, Orientações e Interpretações do Comitê de Pronunciamentos Contábeis.

**3. RESUMO DAS PRINCIPAIS PRÁTICAS CONTÁBEIS**

**3.1. Caixa e equivalente de caixa**

Incluem caixa, saldos positivos em contas bancárias e aplicações financeiras resgatáveis a qualquer momento, com risco insignificante de mudança de seu valor de mercado.

**3.2. Contas a receber de clientes**

As contas a receber de clientes são registradas pelo valor faturado, incluindo os respectivos impostos, ajustados a valor presente nos casos em que as contas a receber ultrapassem 90 dias.

**3.3. Estoques**

Os estoques de produtos acabados e em elaboração estão avaliados ao custo médio de produção, e os demais pelo custo médio de aquisição.

**3.4. Investimentos**

Referem-se a imóveis da empresa não destinados a produção e estão avaliados aos valores de mercado de acordo com CPC 28.

### **3.5. Imobilizado**

Está demonstrado ao custo de aquisição ajustado por depreciação acumulada, calculada a taxas estabelecidas em função do tempo de vida útil, fixado por espécie dos bens, até o limite estipulado como resultante de valor residual para possível alienação nos respectivos prazos de utilização.

### **3.6. Intangível**

Está demonstrado pelos valores de custo.

### **3.7. Redução ao valor recuperável de ativos**

A Administração revisa anualmente o valor contábil líquido dos ativos com o objetivo de avaliar eventos ou mudanças nas circunstâncias econômicas, operacionais ou tecnológicas, que possam indicar deterioração ou perda de seu valor recuperável. O impairment deverá ser reconhecido se o valor de contabilização de um ativo ou de sua unidade geradora de caixa exceder o seu valor recuperável. Na avaliação da Administração, no exercício corrente não existem indicativos para reconhecimento de perda por impairment.

### **3.8. Demais ativos**

Os demais ativos são apresentados ao valor de custo ou de realização.

### **3.9. Passivos circulantes e não circulantes**

São apresentados pelos valores líquidos de realização, incluindo os encargos financeiros até a data do balanço para contratos que contemplem os respectivos encargos.

### **3.10. Apuração do resultado**

Todas as receitas e despesas são reconhecidas pelo regime de competência.

### **3.11. Estimativas contábeis**

A elaboração de demonstrações contábeis de acordo com as práticas contábeis adotadas no Brasil requer que a Administração use de julgamento na determinação e no registro de estimativas contábeis. Ativos e passivos significativos sujeitos a essas estimativas e premissas incluem o valor residual do ativo imobilizado, os estoques e os ativos e passivos relacionados a benefícios a empregados. A liquidação das transações envolvendo essas estimativas poderá resultar em valores diferentes dos estimados, em razão de imprecisões inerentes ao processo de sua determinação. A Empresa revisa as estimativas e as premissas pelo menos anualmente.



### 3.12. Resultado líquido por ação

O resultado líquido por ação é calculado com base na quantidade de ações existentes nas datas dos balanços.

#### 4. CAIXA E EQUIVALENTES DE CAIXA

	R\$ 1 2024	R\$ 1 2023
Bancos	1.306.789	256.131
Aplicações de liquidez imediata	4.023.933	3.143.908
<b>Total</b>	<b>5.330.722</b>	<b>3.400.039</b>

#### 5. ESTOQUES

Descrição	R\$ 1 2024	R\$ 1 2023
Produtos acabados	9.924.272	8.930.126
Produtos semi-acabados	21.207.000	19.292.936
Matérias primas	-	29.898
Material de consumo	5.072.639	5.516.122
<b>Total</b>	<b>36.203.911</b>	<b>33.769.082</b>

#### 6. INVESTIMENTOS

Estão demonstrados ao custo de aquisição e ajustados por avaliações a valor justo de mercado, cujo montante em 2024 é de R\$(1) 15.550.000, referindo-se a imóveis não utilizados na operação.

#### 7. IMOBILIZADO

##### a. Composição

Descrição	Vida útil estimada em anos	2024		2023	
		Valor Custo	Depreciação acumulada	Valor Líquido	Valor Líquido
Terrenos		1.603.991		1.603.991	1.603.991
Edificações	25	8.807.084	(8.678.178)	128.907	128.907
Instalações	10	2.317.330	(1.463.154)	854.176	854.176
Máquinas e equipamentos	10	19.043.105	(16.461.220)	2.581.885	2.187.478
Móveis e utensílios	10	846.236	(684.047)	162.189	123.765
Veículos	5	1.518.025	(533.989)	984.036	802.500
<b>Total</b>		<b>34.135.772</b>	<b>(27.820.587)</b>	<b>6.315.184</b>	<b>5.700.818</b>

**b. Movimentação**

Descrição	2023	Adições	Baixas	Despesas com Depreciação	2024
Terrenos	1.603.991	-	-	-	1.603.991
Edificações	128.907	-	-	-	128.907
Instalações	854.176	-	-	-	854.176
Máquinas e equipamento	2.187.478	394.407	-	-	2.581.885
Móveis e utensílios	123.765	38.424	-	-	162.189
Veículos	802.500	181.536	(84.100)	84.100	984.036
<b>Total</b>	<b>5.700.818</b>	<b>614.367</b>	<b>(84.100)</b>	<b>84.100</b>	<b>6.315.184</b>

**8. INTANGÍVEL**

**a. Composição**

Descrição	Prazo de amortização em anos	2024		2023	
		Valor Custo	Amortização acumulada	Valor Líquido	Valor Líquido
Marcas, direito e patentes		557	-	557	557
Direito de uso de software	10	36.740	-	36.740	-
<b>Total</b>		<b>37.296</b>	<b>-</b>	<b>37.296</b>	<b>557</b>

**b. Movimentação**

	Marcas, Direito e Patente	Softwares	Total
<b>Custo</b>			
<b>Saldo em 31/12/2023</b>	<b>557</b>	<b>36.740</b>	<b>37.296</b>
Adições	-	-	-
Baixas	-	-	-
Transferências	-	-	-
<b>Saldo em 31/12/2024</b>	<b>557</b>	<b>36.740</b>	<b>37.296</b>
<b>Amortização</b>			
<b>Saldo em 31/12/2023</b>	<b>-</b>	<b>(36.740)</b>	<b>(36.740)</b>
Adições	-	-	-
Baixas	-	-	-
Transferências	-	-	-
<b>Saldo em 31/12/2024</b>	<b>-</b>	<b>(36.740)</b>	<b>(36.740)</b>
<b>Saldo Líquido em 31/12/2023</b>	<b>557</b>	<b>-</b>	<b>557</b>
<b>Saldo Líquido em 31/12/2024</b>	<b>557</b>	<b>-</b>	<b>557</b>

## 9. DÉBITOS COM ACIONISTAS

Estão demonstrados pelos valores disponibilizados pelos acionistas, acrescidos de juros simples de 1% a.m. e servem para manutenção de capital de giro.

## 10. CAPITAL SOCIAL E DIVIDENDOS

### Capital Social

O capital social realizado, o qual pertence inteiramente a acionistas domiciliados no País está composto de 90.871.607 de ações ordinárias, sem valor nominal.

Os dividendos são calculados à base de 25% sobre o lucro líquido ajustado por exercício social, podendo ser majorado de acordo com determinação dos acionistas em Assembleia Geral.

## 11. RECEITA LÍQUIDA DE VENDAS

A receita líquida de vendas para os exercícios possui a seguinte composição:

	R\$ 1 2024	R\$ 1 2023
Receita bruta de vendas	72.223.799	71.341.564
Devoluções e abatimentos	(351.458)	(421.222)
Impostos incidentes sobre vendas	(9.664.531)	(9.185.589)
<b>Receita líquida de vendas</b>	<b>62.207.810</b>	<b>61.734.753</b>

## 12. REMUNERAÇÃO DOS ADMINISTRADORES


Durante os exercícios de 2024 e 2023, as remunerações dos administradores totalizaram R\$(1) 482.993,60 e R\$(1) 328.788, respectivamente.

## 13. SUBVENÇÕES GOVERNAMENTAIS

A empresa desfruta de incentivos fiscais decorrentes de programa específico do Governo do Estado de Pernambuco, através de redução de ICMS, o qual somou em 2024 o montante de R\$(1) 4.022.939,03, registrado no resultado do exercício como redução de impostos e contribuições.



**Curtume Moderno S.A.**  
Daniel Gerá Street Coelho  
Diretor Superintendente



**Curtume Moderno S.A.**  
Marcio Gledson Bernardo da Silva  
Contador - CRC - PE 031490/O-5  
CPF: 027 391 655-60

## 14. SEGUROS

A companhia adota a política de contratar cobertura de seguros para os bens sujeitos a riscos por montantes considerados pela Administração como suficientes para cobrir eventuais sinistros, considerando a natureza de sua atividade. As apólices estão em vigor e os prêmios foram devidamente pagos.

## 15. CONCILIAÇÃO DO FLUXO DE CAIXA

Segue abaixo a conciliação entre o lucro líquido do exercício e o caixa líquido gerado pelas atividades operacionais.

	<u>2024</u>	<u>2023</u>
Lucro líquido do período	(1.723.352)	19.447.421
Ajustes por:		
Amortizações	-	(244)
Valorização de investimentos	-	(1.600.000)
<b>Lucro líquido ajustado</b>	<b><u>(1.723.352)</u></b>	<b><u>17.847.177</u></b>
<b>Variações nos ativos e passivos</b>		
(Aumento) / redução de clientes	(970.862)	(543.926)
(Aumento) / redução de estoques	(2.434.829)	(6.259.530)
(Aumento) / redução de adiantamentos a fornecedores	1.797.433	316.273
(Aumento) / redução de outros devedores	619.785	(619.785)
(Aumento) / redução de impostos a recuperar	6.503.829	(5.518.947)
(Aumento) / redução despesas pagas antecipadamente	(3.901)	232
(Aumento) / redução de depósitos judiciais	-	34.876
Aumento / (redução) de fornecedores	2.497.696	1.934.376
Aumento / (redução) de obrigações fiscais	581.960	(1.219.837)
Aumento / (redução) de provisão para IRPJ e CSLL	-	-
Aumento / (redução) de obrigações diversas	(2.911.133)	2.619.943
Aumento / (redução) de obrigações previdenciárias	<u>(185.987)</u>	<u>626.926</u>
<b>Caixa Líquido das Atividades Operacionais</b>	<b><u>4.010.451</u></b>	<b><u>8.577.068</u></b>



**Curtume Moderno S.A.**  
Daniel Gerá Street Coelho  
Diretor Superintendente



**Curtume Moderno S.A.**  
Marcio Gledson Bernardo da Silva  
Contador - CRC - PE 031490/O-5  
CPF: 027 391 655-60