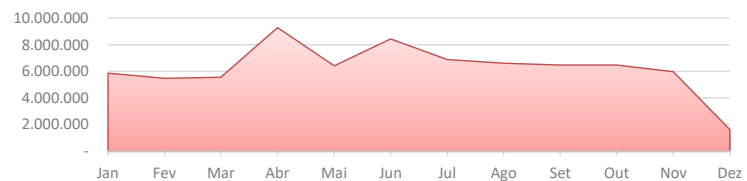


VBI GESTÃO DE CARTEIRAS LTDA.

Dezembro



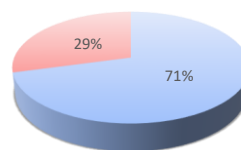
EVOLUÇÃO DA RECEITA



EVOLUÇÃO DAS DESPESAS

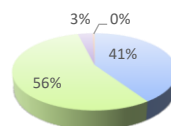


Receitas X Despesas



■ Receita acumulada ■ Despesas e custo acumulado

Despesas



■ Despesas administrativas ■ Custos
■ Despesas Com Pessoal ■ Despesas comerciais
■ Despesas financeiras ■ Despesas tributárias

Margem Líquida:

43%



Liquidez Corrente:

69%



Receita:

R\$ 75.038.524,70

Despesas:

R\$ 31.019.147,53

Resultado:

R\$ 32.269.339,19

Caixa:

R\$ 4.795.024,97

VBI GESTÃO DE CARTEIRAS LTDA.

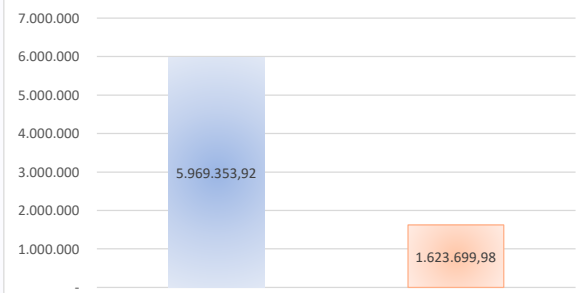
Novembro



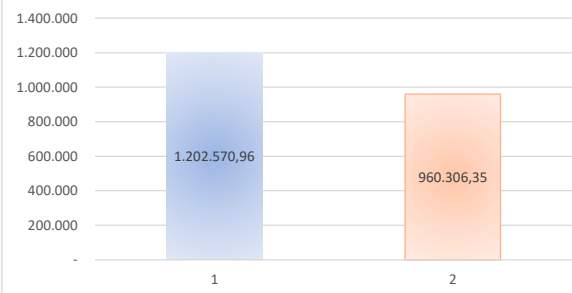
Dezembro



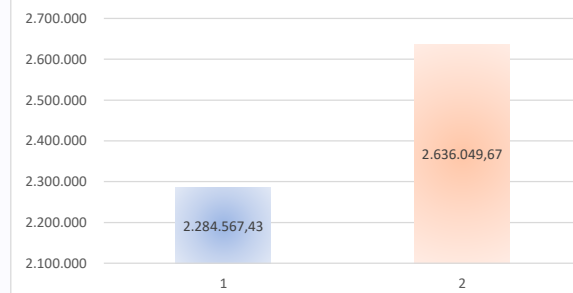
Comparativo Receitas



Comparativo Resultado



Comparativo Despesas



VBI GESTÃO DE CARTEIRAS LTDA.

Balancos Patrimoniais de Dezembro de 2024 e Dezembro de 2023

Ativo	dezembro, 2024	dezembro, 2023	Passivo	dezembro, 2024	dezembro, 2023
Circulante			Circulante		
Caixa e equivalentes de caixa	4.795.025	3.957.806	Fornecedores	149.865	962
Impostos a recuperar	3.487	3.460	Salários e obrigações trabalhistas	5.672.663	6.671.317
Clientes a receber	1.691.190	20.408.031	Obrigações tributárias	2.749.386	3.202.110
Estoque de imóveis a comercializar	-	-	Empréstimos e financiamentos	-	-
Adiantamentos	-	22.084	Adiantamento de clientes	-	55.970
Outros créditos	-	507.710	Partes relacionadas	-	-
	<u>6.489.702</u>	<u>24.899.091</u>	Outros passivos	543.019	18.999.103
				<u>9.114.932</u>	<u>28.929.462</u>
Não circulante			Não circulante		
Adiantamentos a sócios	-	-	Fornecedores	-	-
Clientes a receber	-	-	Adiantamento de clientes	-	-
Outros créditos	-	8.850.000	CDU a apropriar	-	-
Partes relacionadas	779.727	1.135.880	Provisão para perdas para investir	-	-
Tributos diferidos	-	-	Impostos diferidos	245.647	2.559.110
Adiantamentos para futura compra de A	-	-	Adiantamento de investidas	300.000	4.035.882
AFAC	-	-	Empréstimos e financiamentos	-	-
Investimentos	92.895.979	73.783.145	Provisão para contingências	-	-
Instrumentos financeiros	-	-	AFAC	-	-
Imobilizado e intangível	835.181	887.657	Instrumentos Financeiros Passivo:	-	-
	<u>94.510.887</u>	<u>84.656.682</u>	Valores a pagar para sócios	6.114.632	5.842.721
			Outros passivos	-	-
				<u>6.660.280</u>	<u>12.437.713</u>
			Patrimônio líquido		
			Capital social	266.130	256.130
			Capital social a integralizar	-	-
			Lucros / (Prejuízos) acumulados	(23.868.546)	(10.688.827)
			Outros resultados abrangentes	-	-
			Reservas	76.558.454	52.282.568
			Resultado do exercício	32.269.339	26.338.727
				<u>85.225.377</u>	<u>68.188.598</u>
Total do Ativo	<u>101.000.589</u>	<u>109.555.772</u>	Total do passivo	<u>101.000.589</u>	<u>109.555.772</u>

Rodrigo Borges Silva
Contador
CPF/MF nº 117.814.488-76
CRC 1SP190442/O-1

VBI GESTÃO DE CARTEIRAS LTDA.

Demonstrações dos resultados nos exercícios Dezembro de 2024 e Dezembro de 2023

	dezembro, 2024	dezembro, 2023
Receita operacional bruta	75.038.525	64.137.968
Impostos Sobre a Receita	(3.982.613)	(4.086.167)
Outras deduções da receita	-	(48.898)
Receita Líquida	<u>71.055.912</u>	<u>60.002.903</u>
Custos	-	-
Lucro bruto	<u>71.055.912</u>	<u>60.002.903</u>
Despesas gerais e administrativas	(8.785.323)	(8.564.158)
Despesas com pessoal	(18.882.396)	(15.639.159)
Despesas tributárias	(184.209)	(170.865)
Despesas comerciais	(545.946)	(780.199)
Resultado de equivalência patrimonial	6.222.818	2.033.317
PECLD	-	-
Outras despesas e receitas	(6.467.324)	(2.299.061)
Despesas	<u>(28.642.381)</u>	<u>(25.420.125)</u>
Receitas financeiras	935.262	698.711
Despesas financeiras	(2.621.274)	(1.826.876)
Resultado financeiro	<u>(1.686.011)</u>	<u>(1.128.166)</u>
Resultado antes do imposto de renda e da contribuição social	<u>40.727.520</u>	<u>33.454.613</u>
Provisão para impostos correntes	(10.635.506)	(6.686.237)
Provisão para impostos diferidos	2.177.325	(429.649)
Lucro / (Prejuízo) líquido do exercício	<u>32.269.339</u>	<u>26.338.727</u>

Rodrigo Borges Silva
Contador
CPF/MF nº 117.814.488-76
CRC 1SP190442/O-1

DECLARAÇÃO DE FATURAMENTO

A VBI GESTÃO DE CARTEIRAS LTDA. declara, para todos os fins, que a Empresa supracitada apresentou faturamento bruto no ano de 2024 conforme abaixo

	<u>2024</u>
Janeiro	5.871.344
Fevereiro	5.478.041
Março	5.562.948
Abril	9.278.253
Mai	6.404.085
Junho	8.422.668
Julho	6.890.331
Agosto	6.605.810
Setembro	6.458.701
Outubro	6.473.290
Novembro	5.969.354
Dezembro	1.623.700
	<u><u>75.038.525</u></u>

Rodrigo Borges Silva
Contador
CPF/MF nº 117.814.488-76
CRC 1SP190442/O-1

QUADRO RECEITAS X DESPESAS:

Mês	Receita	Despesa
Jan	5.871.344	(2.138.777)
Fev	5.478.041	(3.541.816)
Mar	5.562.948	(2.452.550)
Abr	9.278.253	(2.266.674)
Mai	6.404.085	(2.085.844)
Jun	8.422.668	(2.597.664)
Jul	6.890.331	(2.698.761)
Ago	6.605.810	(3.545.831)
Set	6.458.701	(2.381.124)
Out	6.473.290	(2.389.489)
Nov	5.969.354	(2.284.567)
Dez	1.623.700	(2.636.050)

QUADRO DESPESAS:

Mês	Custos	Despesas administrativas	Despesas Com Pessoal	Despesas comerciais	Despesas tributárias	Despesas financeiras
Jan	-	(837.550)	(1.433.738)	(34.969)	(7.513)	174.993
Fev	-	(471.825)	(1.435.731)	(74.371)	(10.453)	(1.549.436)
Mar	-	(764.560)	(1.404.024)	(35.132)	(35.548)	(213.287)
Abr	-	(672.837)	(1.453.235)	(35.026)	(12.192)	(93.384)
Mai	-	(557.491)	(1.396.001)	(23.570)	(3.125)	(105.657)
Jun	-	(824.333)	(1.391.063)	(56.402)	(33.695)	(292.170)
Jul	-	(994.140)	(1.384.955)	(68.116)	(18.293)	(233.257)
Ago	-	(1.017.868)	(2.272.804)	(78.605)	(19.474)	(157.080)
Set	-	(449.773)	(1.674.199)	(40.209)	(9.918)	(207.025)
Out	-	(705.019)	(1.876.319)	(17.915)	(9.430)	219.195
Nov	-	(540.110)	(1.862.137)	(199)	(14.910)	132.789
Dez	-	(949.818)	(1.298.190)	(81.432)	(9.657)	(296.953)
Total	-	(8.785.323)	(18.882.396)	(545.946)	(184.209)	(2.621.274)

VBI GESTÃO DE CARTEIRAS LTDA.

Resultado Mensal 2024

Descrição	Janeiro	Fevereiro	Março	Abril	Maior	Junho	Julho	Agosto	Setembro	Outubro	Novembro	Dezembro	Total
Receita	5.871.343,83	5.478.040,97	5.562.948,07	9.278.252,87	6.404.085,37	8.422.668,21	6.890.330,62	6.605.809,93	6.458.700,56	6.473.290,37	5.969.353,92	1.623.699,98	75.038.524,70
Receita de venda de unidades	-	-	-	-	-	-	-	-	-	-	-	-	-
Receita de aluguel	-	-	-	-	-	-	-	-	-	-	-	-	-
Receita de prestação de serviços	5.871.343,83	5.478.040,97	5.562.948,07	9.278.252,87	6.404.085,37	8.422.668,21	6.890.330,62	6.605.809,93	6.458.700,56	6.473.290,37	5.969.353,92	1.623.699,98	75.038.524,70
Outras receitas	-	-	-	-	-	-	-	-	-	-	-	-	-
Deduções da Receita	(302.466,30)	(280.676,39)	(298.352,85)	(568.544,68)	(346.948,66)	(445.282,13)	(361.728,87)	(343.940,46)	(337.371,94)	(335.490,55)	(306.497,81)	(55.312,16)	(3.982.612,80)
PIS corrente	(27.652,36)	(37.984,72)	(27.546,64)	(46.483,28)	(45.417,85)	(33.705,72)	(37.034,02)	(46.948,14)	(37.517,24)	(45.317,83)	(35.538,98)	(31.790,09)	(452.936,87)
COFINS corrente	(127.626,26)	(175.314,12)	(127.138,37)	(214.538,13)	(209.620,79)	(155.564,86)	(170.926,27)	(216.683,73)	(173.156,40)	(209.159,19)	(164.026,06)	(146.723,53)	(2.090.477,71)
ISS	(117.426,76)	(109.560,68)	(111.258,88)	(259.649,42)	(128.081,63)	(168.453,16)	(139.576,43)	(132.293,06)	(129.350,90)	(129.642,67)	(119.563,97)	(32.491,02)	(1.577.348,58)
PIS diferido	(5.299,89)	7.512,06	(5.771,46)	(8.525,48)	6.441,52	(15.592,59)	(2.527,37)	9.257,51	472,38	8.659,98	2.249,39	27.726,06	24.602,11
COFINS diferido	(24.461,03)	34.671,07	(26.637,50)	(39.348,37)	29.730,09	(71.965,80)	(11.664,78)	42.726,96	2.180,22	39.969,16	10.381,81	127.966,42	113.548,25
Outras deduções da receita	-	-	-	-	-	-	-	-	-	-	-	-	-
Custo dos serviços prestados	-	-	-	-	-	-	-	-	-	-	-	-	-
Custo dos imóveis vendidos	-	-	-	-	-	-	-	-	-	-	-	-	-
Custo dos serviços prestados	-	-	-	-	-	-	-	-	-	-	-	-	-
Despesas Com Pessoal	(1.433.737,61)	(1.435.731,10)	(1.404.024,01)	(1.453.235,23)	(1.396.000,67)	(1.391.063,34)	(1.384.954,84)	(2.272.803,59)	(1.674.198,63)	(1.876.319,43)	(1.862.137,06)	(1.298.190,02)	(18.882.395,53)
Salários	(524.289,06)	(563.994,42)	(512.549,49)	(557.038,87)	(550.584,54)	(509.886,85)	(480.322,16)	(990.452,80)	(640.814,46)	(777.185,97)	(726.603,55)	(715.788,71)	(7.549.510,88)
Féias	(33.081,52)	(26.102,29)	(40.754,51)	(55.331,30)	(23.620,49)	(42.747,82)	(48.558,45)	(127.595,39)	(60.010,33)	(48.104,21)	(26.487,03)	(12.528,34)	(544.921,68)
13º Salário	(45.405,04)	(37.135,31)	(42.193,98)	(46.924,35)	(35.147,80)	(54.093,22)	(50.903,61)	(102.000,19)	(80.899,58)	(67.392,12)	(48.210,27)	275.056,91	(335.248,56)
INSS	(206.978,68)	(199.439,35)	(204.409,21)	(205.838,11)	(197.708,88)	(201.000,14)	(201.688,81)	(308.846,47)	(309.746,17)	(290.122,10)	(267.375,34)	(320.398,73)	(2.913.551,99)
FGTS	(50.795,61)	(62.673,14)	(60.731,17)	(50.637,24)	(47.021,05)	(49.159,64)	(49.175,57)	(78.966,80)	(78.878,27)	(73.228,74)	(90.328,68)	(70.472,99)	(762.068,90)
Vale Refeição	(59.883,61)	(57.904,00)	(60.964,61)	(61.763,61)	(59.972,00)	(57.904,00)	(58.943,83)	(64.316,23)	(77.418,00)	(69.575,00)	(63.525,00)	(72.286,29)	(764.456,18)
Assistência Médica	(180.235,76)	(175.276,78)	(166.401,15)	(155.822,76)	(163.865,84)	(168.104,23)	(159.655,31)	(161.305,99)	(169.070,08)	(166.579,01)	(158.075,60)	552,96	(1.823.839,55)
Despesas com transporte de pessoal	(12.761,69)	(13.131,22)	(12.886,28)	(13.234,67)	(10.913,57)	(11.090,13)	(11.550,80)	(17.063,26)	(5.336,23)	(8.865,40)	(10.175,03)	(8.492,17)	(135.500,45)
Gratificações	(291.666,66)	(291.666,66)	(291.666,66)	(291.666,66)	(291.666,66)	(291.666,66)	(291.666,66)	(291.666,66)	(291.666,66)	(368.282,78)	(409.508,00)	(370.420,00)	(3.773.210,72)
Seguro de vida	(2.293,30)	(2.330,53)	(2.330,53)	(2.243,78)	(2.318,24)	(2.243,78)	(1.586,74)	(4.319,76)	(4.467,07)	(4.720,55)	(5.310,05)	(3.341,66)	(37.505,99)
Pro-labore	-	-	-	-	-	-	-	-	-	-	-	-	-
Outras despesas com pessoal	(26.346,68)	(6.077,40)	(9.136,42)	(12.733,88)	(13.181,60)	(3.166,87)	(30.902,90)	(126.270,04)	44.108,22	(2.263,55)	(56.538,51)	(71,00)	(242.580,63)
Despesas comerciais	(34.968,85)	(74.370,79)	(35.131,62)	(35.026,44)	(23.570,49)	(56.402,19)	(68.116,00)	(78.604,79)	(40.209,03)	(17.915,02)	(199,02)	(81.431,92)	(545.946,16)
Publicidade e propaganda	(34.968,85)	(74.370,79)	(35.131,62)	(35.026,44)	(23.570,49)	(56.402,19)	(68.116,00)	(78.604,79)	(40.209,03)	(17.915,02)	(199,02)	(81.431,92)	(545.946,16)
Comissões de vendas	-	-	-	-	-	-	-	-	-	-	-	-	-
Despesas com stand de vendas	-	-	-	-	-	-	-	-	-	-	-	-	-
Feiras e eventos	-	-	-	-	-	-	-	-	-	-	-	-	-
PECLD	-	-	-	-	-	-	-	-	-	-	-	-	-
Outras despesas comerciais	-	-	-	-	-	-	-	-	-	-	-	-	-
Despesas administrativas	(837.549,65)	(471.824,91)	(764.559,85)	(672.836,58)	(557.491,06)	(824.332,99)	(994.140,43)	(1.017.867,57)	(449.773,17)	(705.019,22)	(540.110,25)	(949.817,66)	(8.785.323,34)
Aluguéis e condomínios	(99.443,99)	(99.443,99)	(100.961,22)	(102.361,22)	(100.961,22)	(100.961,22)	473.038,78	(119.922,44)	85.000,00	(18.961,22)	(19.661,22)	(21.996,22)	(226.635,18)
Depreciações e amortizações	(40.077,51)	(22.471,71)	(40.077,51)	(31.274,61)	(31.969,04)	(31.620,80)	(368.726,36)	(77.756,12)	(76.704,56)	(77.053,47)	(76.704,55)	(76.922,18)	(951.358,42)
Manutenção e reparos	(675,00)	(675,00)	(675,00)	(6.870,00)	(6.750,00)	(1.560,00)	(1.595,00)	(1.595,00)	(1.595,00)	(1.595,00)	(5.121,59)	(2.280,00)	(33.836,59)
Energia elétrica	(4.940,35)	(5.228,12)	(5.101,39)	(4.934,24)	(4.686,69)	(4.934,26)	(5.190,11)	(5.435,72)	(4.738,66)	(4.706,79)	(5.924,94)	(4.419,57)	(60.240,84)
Viagens e representações	(11.987,04)	(31.153,27)	(25.067,56)	(18.890,07)	(32.438,27)	(46.542,07)	(81.535,24)	(39.025,35)	(89.738,09)	(144.707,16)	(19.702,03)	(41.897,99)	(582.684,14)
Higiene e limpeza	-	-	-	-	-	-	-	-	-	-	-	-	-
Copa, cozinha e refeitório	(29.296,90)	(23.549,06)	(22.004,98)	(25.012,91)	(24.621,09)	(23.680,17)	(22.384,58)	(24.344,59)	(22.668,88)	(24.653,95)	(21.095,49)	(46.106,13)	(309.418,73)
Legais e judiciais	(100.430,04)	(25.219,24)	(29.085,83)	(20.884,32)	(23.649,51)	(41.715,36)	(154.432,96)	3.377,36	(22.003,99)	(54.013,40)	(51.995,54)	(230.708,32)	(750.761,15)
Serviços profissionais contratados	(158.577,32)	(8.600,22)	(8.755,15)	(8.419,15)	(8.822,61)	(9.355,15)	(9.812,15)	(7.947,57)	(6.156,24)	(6.319,90)	(6.747,36)	(6.971,58)	(264.484,40)
Auditoria	(28.571,43)	-	-	-	-	(11.661,81)	(291.545,19)	-	-	-	-	-	(331.778,43)
Consultoria	(39.600,00)	(39.600,00)	(43.600,00)	(39.600,00)	(57.844,11)	(237.629,56)	(139.600,00)	(211.600,00)	(119.600,00)	(39.600,00)	(51.600,00)	(64.427,99)	(1.084.301,66)
Contabilidade	(23.100,00)	(23.100,00)	(33.098,19)	(26.432,73)	(27.175,38)	(26.432,73)	(26.432,73)	(21.542,04)	(21.542,04)	(35.771,02)	(93.642,04)	(57.871,02)	(444.597,88)
Informática	(135.990,16)	(80.482,41)	(314.234,91)	(191.842,20)	(106.301,82)	(127.024,36)	(89.708,63)	(103.846,67)	(97.641,92)	(97.610,94)	(114.607,07)	(231.306,58)	(1.690.597,67)
Contingências	-	-	-	-	-	-	(6.193,77)	(108.760,42)	-	-	-	-	(114.954,19)
Outras despesas administrativas	(164.859,91)	(112.301,89)	(141.898,11)	(196.315,13)	(130.163,97)	(160.472,85)	(270.022,49)	(249.469,01)	(93.925,83)	(200.026,37)	(73.308,42)	(164.910,08)	(1.957.674,06)
Despesas tributárias	(7.513,22)	(10.453,29)	(35.547,88)	(12.191,91)	(3.125,42)	(33.694,95)	(18.292,80)	(19.474,36)	(9.918,06)	(9.429,79)	(14.910,30)	(9.656,97)	(184.208,95)
IOF	(7.513,22)	(2.181,86)	(27.276,45)	(3.756,74)	(3.125,42)	(4.927,79)	(10.021,37)	(11.202,93)	(1.646,63)	(1.158,36)	(6.638,87)	(9.656,97)	(89.106,61)
IPPU	-	(8.271,43)	(8.271,43)	(8.435,17)	-	(28.767,16)	(8.271,43)	(8.271,43)	(8.271,43)	(8.271,43)	(8.271,43)	-	(95.102,34)
PIS	-	-	-	-	-	-	-	-	-	-	-	-	-
COFINS	-	-	-	-	-	-	-	-	-	-	-	-	-
Outras despesas tributárias	-	-	-	-	-	-	-	-	-	-	-	-	-
Despesas Financeiras	174.992,54	(1.549.436,24)	(213.286,73)	(93.384,28)	(105.656,85)	(292.170,37)	(233.257,07)	(157.080,27)	(207.025,34)	219.194,96	132.789,20	(296.953,10)	(2.621.273,55)
Despesas Bancárias	(848,41)	(851,57)	(1.457,53)	(968,47)	(848,53)	(2.481,23)	(876,04)	(940,65)	(854,90)	(865,82)	(911,33)	(874,37)	(12.778,85)
Juros pagos ou incorridos	(170.269,32)	(143.524,51)	(163.142,19)	(142.814,95)	(135.883,23)	(189.803,91)	(194.058,14)	(158.220,79)	(147.402,52)	80.120,11	(32.671,81)	(45.167,33)	(1.442.838,59)
Despesas com instrumentos financeiros	-	(1.500.135,67)	-	-	-	-	-	-	-	-	-	-	(1.500.135,67)
Outras despesas financeiras	346.110,27	95.075,51	(48.687,01)	50.399,14	31.074,91	(99.885,23)	(38.322,89)	2.081,17	(58.767,92)	139.940,67	166.372,34	(250.911,40)	334.479,56
Receitas Financeiras	18.863,55	15.214,56	46.544,65	32.472,97	20.627,43	338.698,14	62.879,81	26.970,81	36.164,53	57.821,40	12.760,98	266.243,56	935.262,39

VBI GESTÃO DE CARTEIRAS LTDA.

Resultado Mensal 2024

Descrição	Janeiro	Fevereiro	Março	Abril	Maiο	Junho	Julho	Agosto	Setembro	Outubro	Novembro	Dezembro	Total
Rendimento de aplicação financeira	18.863,55	15.214,56	44.232,70	32.472,97	20.627,43	33.828,43	62.879,81	26.970,81	36.164,53	57.821,40	12.760,98	28.792,79	390.629,96
Receitas de instrumentos financeiros	-	-	-	-	-	-	-	-	-	-	-	-	-
Juros recebidos ou apropriados	-	-	93,92	-	-	-	-	-	-	-	-	-	93,92
Outras receitas financeiras	-	-	2.218,03	-	-	304.869,71	-	-	-	-	-	237.450,77	544.538,51
Outras receitas e despesas	36.284,54	29.238,83	(159.419,18)	468.238,20	(381.640,19)	(185.956,51)	(232.194,37)	48.354,41	(86.034,92)	(275.609,37)	(1.534.674,26)	2.028.906,00	(244.506,82)
Constituição para perdas diversas	-	-	-	-	-	-	-	-	-	-	-	-	-
Provisão para contingências	-	-	-	-	-	-	-	-	-	-	-	-	-
Redução ao valor recuperável líquido	-	-	-	-	-	-	-	-	-	-	-	-	-
Equivalência patrimonial	436.962,70	216.467,76	335.103,77	1.050.700,81	55.338,83	389.727,38	285.506,19	(3.499.560,16)	4.290.598,16	(67.168,77)	337.738,77	2.391.402,08	6.222.817,52
Ganhos e perdas com investimentos	-	259.267,23	-	-	268.675,62	-	-	4.100.092,53	(3.794.788,00)	342.015,97	(1.299.402,91)	-	(124.139,56)
Outras receitas e despesas	(400.678,16)	(446.496,16)	(494.522,95)	(582.462,61)	(705.654,64)	(575.683,89)	(517.700,56)	(552.177,96)	(581.845,08)	(550.456,57)	(573.010,12)	(362.496,08)	(6.343.184,78)
Imposto De Renda	(639.215,82)	(601.183,81)	(621.073,92)	(1.014.514,76)	(703.777,82)	(1.031.543,67)	(765.047,12)	(727.882,20)	(715.002,56)	(717.953,27)	(653.804,44)	(267.181,36)	(8.458.180,75)
Imposto De Renda corrente	(339.052,57)	(471.308,05)	(1.718.336,80)	(574.219,97)	(564.145,67)	(757.112,57)	(465.523,41)	(584.565,95)	(470.791,55)	(566.213,19)	(440.593,04)	(862.009,45)	(7.813.872,22)
Contribuição Social corrente	(124.218,93)	(169.670,90)	(618.601,25)	(208.879,19)	(203.092,44)	(272.560,53)	(169.748,43)	(210.443,74)	(169.484,95)	(205.996,75)	(158.613,49)	(310.323,40)	(2.821.634,00)
Imposto De Renda diferido	(129.370,82)	29.261,13	1.261.664,80	(170.158,53)	46.661,98	(1.375,42)	(95.423,00)	49.358,45	(54.945,63)	39.894,61	(40.145,52)	665.552,57	1.600.974,62
Contribuição Social diferido	(46.573,50)	10.534,01	454.199,33	(61.257,07)	16.798,31	(495,15)	(34.352,28)	17.769,04	(19.780,43)	14.362,06	(14.452,39)	239.598,92	576.350,85