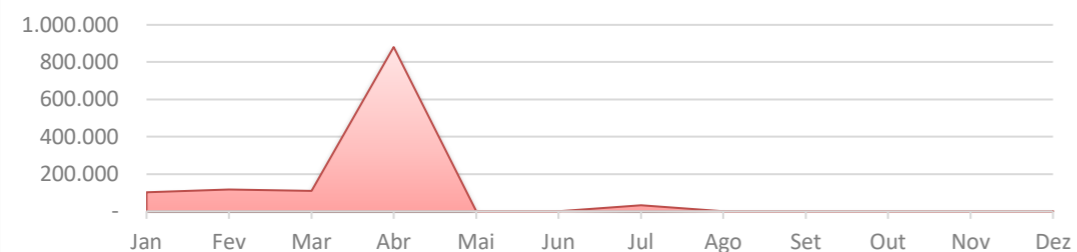


VBI CAPITAL LTDA

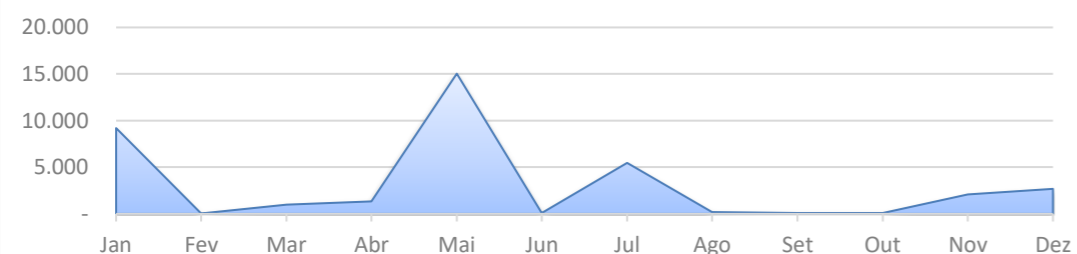
Dezembro



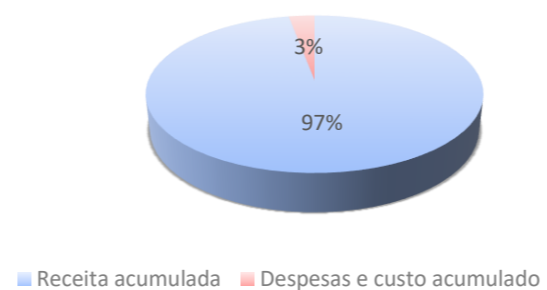
EVOLUÇÃO DA RECEITA



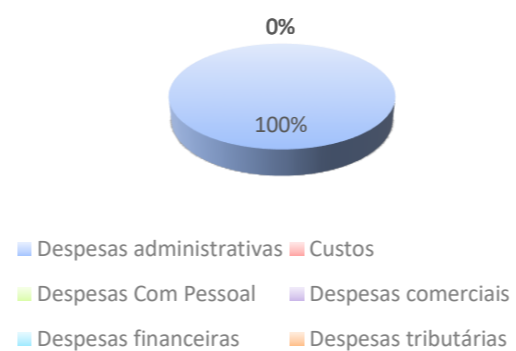
EVOLUÇÃO DAS DESPESAS



Receitas X Despesas



Despesas



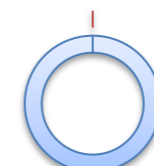
Margem Líquida:

82%



Liquidez Corrente:

15432%



Receita:

R\$ 1.240.913,76

Despesas:

R\$ 37.440,78

Resultado:

R\$ 1.022.795,35

Caixa:

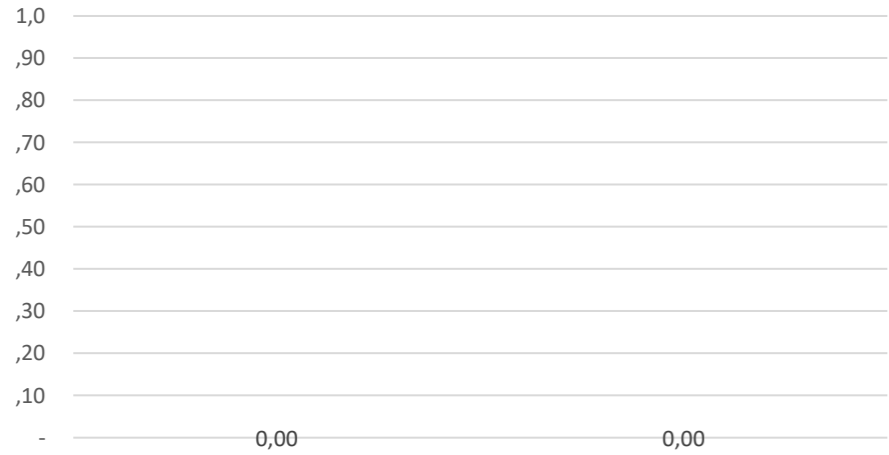
R\$ 27.708,31

VBI CAPITAL LTDA

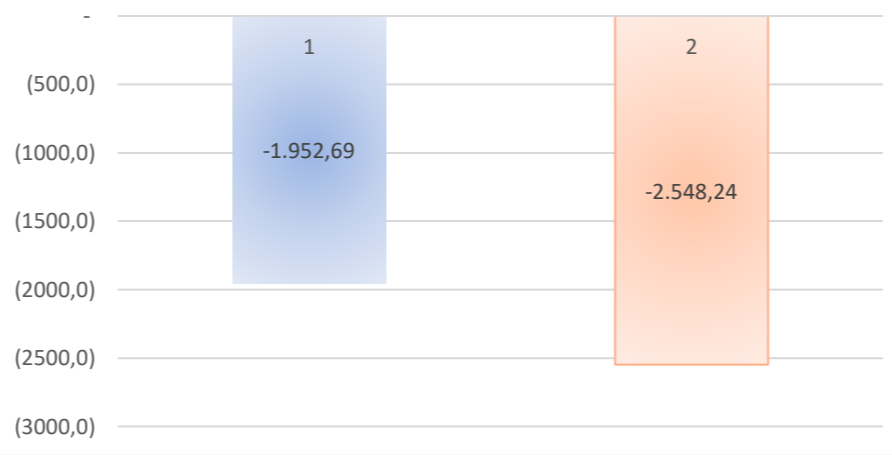
Novembro ▼

Dezembro ▼

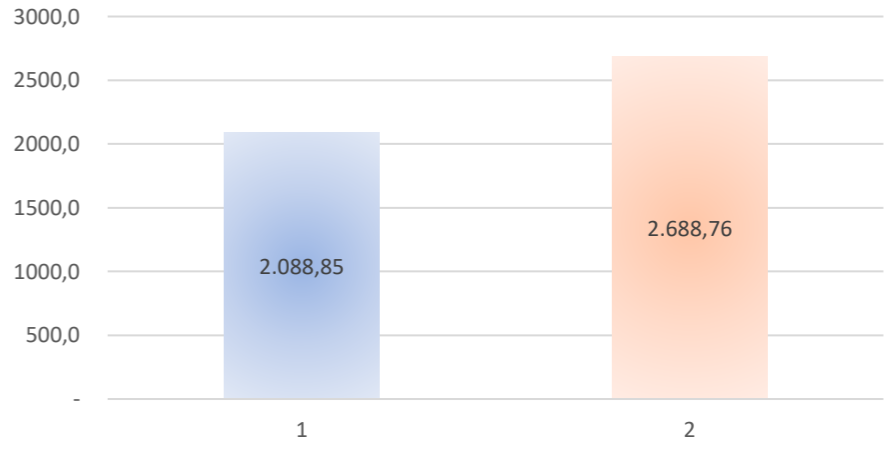
Comparativo Receitas



Comparativo Resultado



Comparativo Despesas



VBI CAPITAL LTDA

Balancos Patrimoniais de Dezembro de 2024 e Dezembro de 2023

	dezembro, 2024	dezembro, 2023		dezembro, 2024	dezembro, 2023
Ativo			Passivo		
Circulante			Circulante		
Caixa e equivalentes de caixa	27.708	121.163	Fornecedores	-	789
Impostos a recuperar	-	-	Salários e obrigações trabalhistas	-	-
Cientes a receber	-	96.176	Obrigações tributárias	180	30.917
Estoque de imóveis a comercializar	-	-	Empréstimos e financiamentos	-	-
Adiantamentos	-	-	Adiantamento de clientes	-	-
Outros créditos	-	-	Partes relacionadas	-	-
	<u>27.708</u>	<u>217.339</u>	Outros passivos	-	-
				<u>180</u>	<u>31.706</u>
Não circulante			Não circulante		
Adiantamentos a sócios	-	-	Fornecedores	-	-
Cientes a receber	-	-	Adiantamento de clientes	-	-
Outros créditos	-	-	CDU a apropriar	-	-
Partes relacionadas	-	-	Provisão para perdas para investimento	-	-
Tributos diferidos	-	-	Impostos diferidos	-	-
Adiantamentos para futura compra de Ativo	-	-	Adiantamento de investidas	-	-
AFAC	-	-	Empréstimos e financiamentos	-	-
Investimentos	-	-	Provisão para contingências	-	-
Instrumentos financeiros	-	-	AFAC	-	-
Imobilizado e intangível	-	-	Instrumentos Financeiros Passivos	-	-
	<u>-</u>	<u>-</u>	Valores a pagar para sócios	-	-
			Outros passivos	-	-
				<u>-</u>	<u>-</u>
			Patrimônio líquido		
			Capital social	10.000	10.000
			Capital social a integralizar	(10.000)	(10.000)
			Lucros / (Prejuízos) acumulados	(995.267)	-
			Outros resultados abrangentes	-	-
			Reservas	-	-
			Resultado do exercício	1.022.795	185.633
				<u>27.529</u>	<u>185.633</u>
Total do Ativo	<u>27.708</u>	<u>217.339</u>	Total do passivo	<u>27.708</u>	<u>217.339</u>

Rodrigo Borges Silva
Contador
CPF/MF nº 117.814.488-76
CRC 1SP190442/O-1

VBI CAPITAL LTDA

Demonstrações dos resultados nos exercícios Dezembro de 2024 e Dezembro de 2023

	dezembro, 2024	dezembro, 2023
Receita operacional bruta	1.240.914	221.152
Impostos Sobre a Receita	(70.112)	(12.495)
Outras deduções da receita	-	-
Receita Líquida	<u>1.170.802</u>	<u>208.657</u>
Custo dos imóveis vendidos	-	-
Lucro bruto	<u>1.170.802</u>	<u>208.657</u>
Despesas gerais e administrativas	(34.045)	(5.080)
Despesas com pessoal	-	-
Despesas tributárias	(1.432)	(13)
Despesas comerciais	-	-
Resultado de equivalência patrimonial	-	-
PECLD	-	-
Outras despesas e receitas	-	-
Despesas	<u>(35.477)</u>	<u>(5.094)</u>
Receitas financeiras	17.131	378
Despesas financeiras	(1.964)	(118)
Resultado financeiro	<u>15.167</u>	<u>260</u>
Resultado antes do imposto de renda e da contribuição social	<u>1.150.493</u>	<u>203.823</u>
Provisão para impostos correntes	(127.697)	(18.190)
Provisão para impostos diferidos	-	-
Lucro / (Prejuízo) líquido do exercício	<u>1.022.795</u>	<u>185.633</u>

Rodrigo Borges Silva
Contador
CPF/MF nº 117.814.488-76
CRC 1SP190442/O-1

DECLARAÇÃO DE FATURAMENTO

A VBI CAPITAL LTDA declara, para todos os fins, que a Empresa supracitada apresentou faturamento bruto no ano de 2024 conforme abaixo

	<u>2024</u>
Janeiro	102.122
Fevereiro	117.417
Março	109.215
Abril	880.916
Maio	-
Junho	-
Julho	31.244
Agosto	-
Setembro	-
Outubro	-
Novembro	-
Dezembro	-
	<u><u>1.240.914</u></u>

Rodrigo Borges Silva
Contador
CPF/MF nº 117.814.488-76
CRC 1SP190442/O-1

QUADRO RECEITAS X DESPESAS:

Mês	Receita	Despesa
Jan	102.122	(9.197)
Fev	117.417	(30)
Mar	109.215	(1.013)
Abr	880.916	(1.345)
Mai	-	(15.044)
Jun	-	(118)
Jul	31.244	(5.463)
Ago	-	(218)
Set	-	(118)
Out	-	(118)
Nov	-	(2.089)
Dez	-	(2.689)

QUADRO DESPESAS:

Mês	Custos	Despesas administrativas	Despesas Com Pessoal	Despesas comerciais	Despesas tributárias	Despesas financeiras
Jan	-	(9.100)	-	-	(2)	(94)
Fev	-	-	-	-	(0)	(30)
Mar	-	-	-	-	-	(1.013)
Abr	-	-	-	-	(1.345)	-
Mai	-	(14.959)	-	-	(84)	-
Jun	-	-	-	-	(0)	(118)
Jul	-	(5.345)	-	-	-	(118)
Ago	-	(100)	-	-	-	(118)
Set	-	-	-	-	-	(118)
Out	-	-	-	-	-	(118)
Nov	-	(1.971)	-	-	-	(118)
Dez	-	(2.570)	-	-	-	(119)
Total	-	(34.045)	-	-	(1.432)	(1.964)

VBI CAPITAL LTDA

Resultado Mensal 2024

Descrição	Janeiro	Fevereiro	Março	Abril	Maió	Junho	Julho	Agosto	Setembro	Outubro	Novembro	Dezembro	Total
Receita	102.121,65	117.417,24	109.215,09	880.915,70	-	-	31.244,08	-	-	-	-	-	1.240.913,76
Receita de venda de unidades	-	-	-	-	-	-	-	-	-	-	-	-	-
Receita de aluguel	-	-	-	-	-	-	-	-	-	-	-	-	-
Receita de prestação de serviços	102.121,65	117.417,24	109.215,09	880.915,70	-	-	31.244,08	-	-	-	-	-	1.240.913,76
Outras receitas	-	-	-	-	-	-	-	-	-	-	-	-	-
Deduções da Receita	(5.769,87)	(6.634,07)	(6.170,65)	(49.771,73)	-	-	(1.765,29)	-	-	-	-	-	(70.111,61)
PIS corrente	(663,79)	(763,21)	(709,90)	(5.725,95)	-	-	(203,09)	-	-	-	-	-	(8.065,94)
COFINS corrente	(3.063,65)	(3.522,52)	(3.276,45)	(26.427,47)	-	-	(937,32)	-	-	-	-	-	(37.227,41)
ISS	(2.042,43)	(2.348,34)	(2.184,30)	(17.618,31)	-	-	(624,88)	-	-	-	-	-	(24.818,26)
PIS diferido	-	-	-	-	-	-	-	-	-	-	-	-	-
COFINS diferido	-	-	-	-	-	-	-	-	-	-	-	-	-
Outras deduções da receita	-	-	-	-	-	-	-	-	-	-	-	-	-
Custo dos serviços prestados	-	-	-	-	-	-	-	-	-	-	-	-	-
Custo dos imóveis vendidos	-	-	-	-	-	-	-	-	-	-	-	-	-
Custo dos serviços prestados	-	-	-	-	-	-	-	-	-	-	-	-	-
Despesas Com Pessoal	-	-	-	-	-	-	-	-	-	-	-	-	-
Salários	-	-	-	-	-	-	-	-	-	-	-	-	-
Férias	-	-	-	-	-	-	-	-	-	-	-	-	-
13º Salário	-	-	-	-	-	-	-	-	-	-	-	-	-
INSS	-	-	-	-	-	-	-	-	-	-	-	-	-
FGTS	-	-	-	-	-	-	-	-	-	-	-	-	-
Vale Refeição	-	-	-	-	-	-	-	-	-	-	-	-	-
Assistência Médica	-	-	-	-	-	-	-	-	-	-	-	-	-
Despesas com transporte de pessoal	-	-	-	-	-	-	-	-	-	-	-	-	-
Gratificações	-	-	-	-	-	-	-	-	-	-	-	-	-
Seguro de vida	-	-	-	-	-	-	-	-	-	-	-	-	-
Pro-labore	-	-	-	-	-	-	-	-	-	-	-	-	-
Outras despesas com pessoal	-	-	-	-	-	-	-	-	-	-	-	-	-
Despesas comerciais	-	-	-	-	-	-	-	-	-	-	-	-	-
#Publicidade e propaganda	-	-	-	-	-	-	-	-	-	-	-	-	-
Comissões de vendas	-	-	-	-	-	-	-	-	-	-	-	-	-
Despesas com stand de vendas	-	-	-	-	-	-	-	-	-	-	-	-	-
Feiras e eventos	-	-	-	-	-	-	-	-	-	-	-	-	-
PECLD	-	-	-	-	-	-	-	-	-	-	-	-	-
#Outras despesas comerciais	-	-	-	-	-	-	-	-	-	-	-	-	-
Despesas administrativas	(9.100,00)	-	-	-	(14.959,43)	-	(5.344,75)	(100,00)	-	-	(1.970,85)	(2.569,93)	(34.044,96)
Alugueis e condomínios	-	-	-	-	-	-	-	-	-	-	-	-	-
Depreciações e amortizações	-	-	-	-	-	-	-	-	-	-	-	-	-
Manutenção e reparos	-	-	-	-	-	-	-	-	-	-	-	-	-
Energia elétrica	-	-	-	-	-	-	-	-	-	-	-	-	-
Viagens e representações	-	-	-	-	-	-	-	-	-	-	-	-	-
Higiene e limpeza	-	-	-	-	-	-	-	-	-	-	-	-	-
Copa, cozinha e refeitório	-	-	-	-	-	-	-	-	-	-	-	-	-
Legais e judiciais	-	-	-	-	-	-	-	-	-	-	-	-	-
Serviços profissionais contratados	-	-	-	-	-	-	-	-	-	-	-	-	-
Auditoria	-	-	-	-	-	-	-	-	-	-	-	-	-
Consultoria	-	-	-	-	-	-	-	-	-	-	-	-	-
Contabilidade	(9.100,00)	-	-	-	(5.440,00)	-	(1.360,00)	-	-	-	-	-	(15.900,00)
#Informática	-	-	-	-	-	-	-	-	-	-	-	-	-
Contingências	-	-	-	-	-	-	-	-	-	-	-	-	-
Outras despesas administrativas	-	-	-	-	(9.519,43)	-	(3.984,75)	(100,00)	-	-	(1.970,85)	(2.569,93)	(18.144,96)
Despesas tributárias	(2,28)	(0,05)	-	(1.344,94)	(84,36)	(0,07)	-	-	-	-	-	-	(1.431,70)
IOF	(2,28)	(0,05)	-	(1.344,94)	(84,36)	(0,07)	-	-	-	-	-	-	(1.431,70)
IPTU	-	-	-	-	-	-	-	-	-	-	-	-	-
PIS	-	-	-	-	-	-	-	-	-	-	-	-	-
COFINS	-	-	-	-	-	-	-	-	-	-	-	-	-
Outras despesas tributárias	-	-	-	-	-	-	-	-	-	-	-	-	-
Despesas Financeiras	(94,31)	(29,50)	(1.013,48)	-	-	(118,00)	(118,00)	(118,00)	(118,00)	(118,00)	(118,00)	(118,83)	(1.964,12)
Despesas Bancárias	(88,50)	(29,50)	-	-	-	(118,00)	(118,00)	(118,00)	(118,00)	(118,00)	(118,00)	(118,00)	(944,00)
Juros pagos ou incorridos	(5,81)	-	(1.013,48)	-	-	-	-	-	-	-	-	(0,83)	(1.020,12)
Despesas com instrumentos financeiros	-	-	-	-	-	-	-	-	-	-	-	-	-
Outras despesas financeiras	-	-	-	-	-	-	-	-	-	-	-	-	-
Receitas Financeiras	1.907,62	2.163,46	2.968,12	7.799,00	499,79	404,14	409,89	207,60	192,37	215,30	179,15	184,90	17.131,34

