

BLUEMACAW S.A.

Dezembro



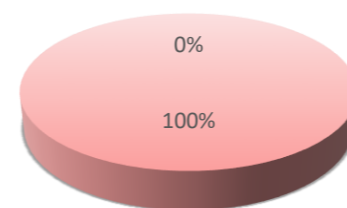
EVOLUÇÃO DA RECEITA



EVOLUÇÃO DAS DESPESAS



Receitas X Despesas



■ Receita acumulada ■ Despesas e custo acumulado

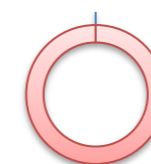
Despesas

0%

■ Despesas administrativas ■ Custos
■ Despesas Com Pessoal ■ Despesas comerciais
■ Despesas financeiras ■ Despesas tributárias

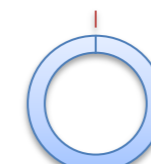
Margem Líquida:

0%



Liquidez Corrente:

126%



Receita:

R\$

-

Despesas:

R\$

15.430,75

Resultado:

R\$

1.083.157,66

Caixa:

R\$

6.585,80

BLUEMACAW S.A.

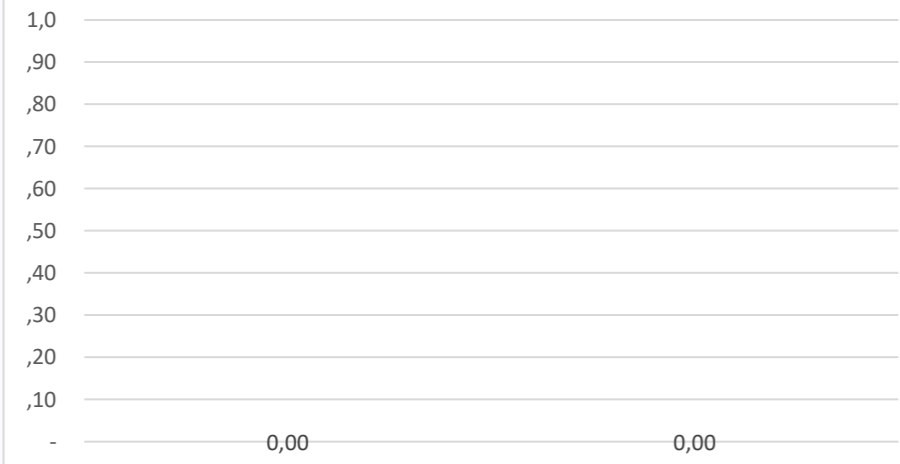
Novembro



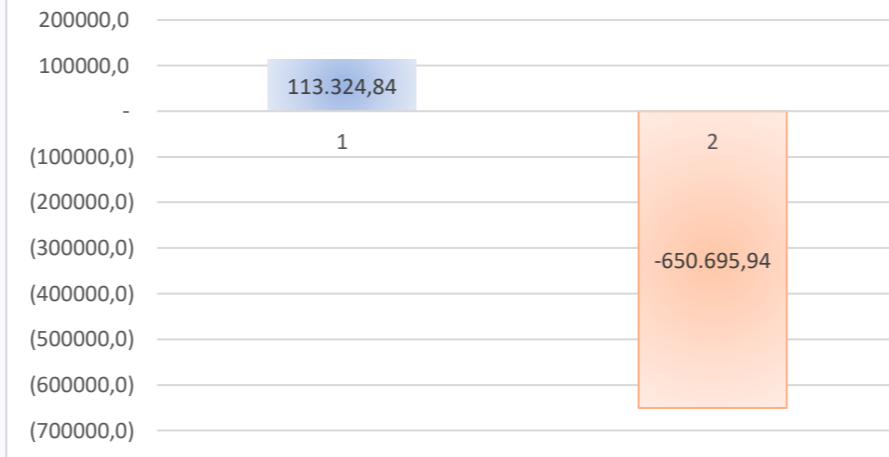
Dezembro



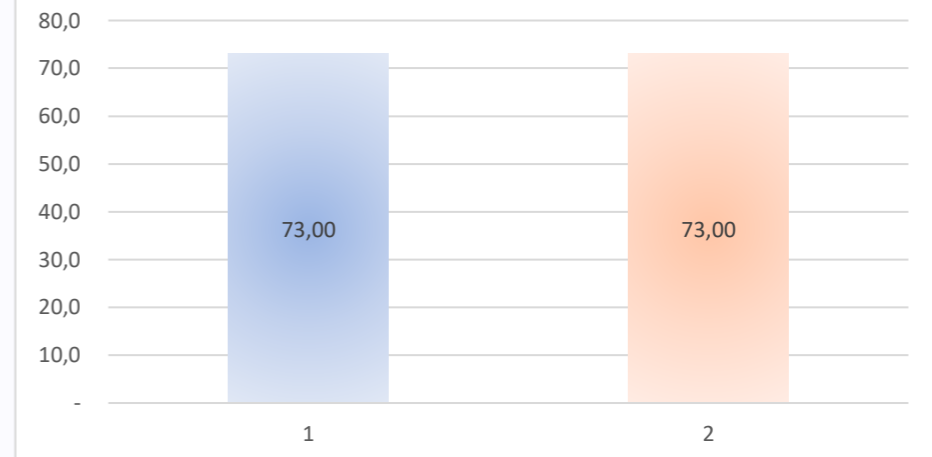
Comparativo Receitas



Comparativo Resultado



Comparativo Despesas



BLUEMACAW S.A.**Balancos Patrimoniais de Dezembro de 2024 e Dezembro de 2023**

	dezembro, 2024	dezembro, 2023		dezembro, 2024	dezembro, 2023
Ativo			Passivo		
Circulante			Circulante		
Caixa e equivalentes de caixa	6.586	8.371	Fornecedores	-	-
Impostos a recuperar	478	478	Salários e obrigações trabalhistas	-	-
Clientes a receber	-	-	Obrigações tributárias	23	32
Estoque de imóveis a comercializar	-	-	Empréstimos e financiamentos	-	-
Adiantamentos	-	-	Adiantamento de clientes	-	-
Outros créditos	-	-	Partes relacionadas	4.964	41.798
	<u>7.064</u>	<u>8.849</u>	Outros passivos	600	600
				<u>5.587</u>	<u>42.430</u>
Não circulante			Não circulante		
Adiantamentos a sócios	-	-	Fornecedores	-	-
Clientes a receber	-	-	Adiantamento de clientes	-	-
Outros créditos	-	-	CDU a apropriar	-	-
Partes relacionadas	-	-	Provisão para perdas para investimento	-	-
Tributos diferidos	-	-	Impostos diferidos	-	-
Adiantamentos para futura compra de Ativo	-	-	Adiantamento de investidas	-	-
AFAC	-	-	Empréstimos e financiamentos	-	-
Investimentos	12.355	2.704.074	Provisão para contingências	-	-
Instrumentos financeiros	-	-	AFAC	-	-
Imobilizado e intangível	-	-	Instrumentos Financeiros Passivos	-	-
	<u>12.355</u>	<u>2.704.074</u>	Valores a pagar para sócios	-	-
			Outros passivos	-	-
				<u>-</u>	<u>-</u>
			Patrimônio líquido		
			Capital social	6.013	6.013
			Capital social a integralizar	-	-
			Lucros/(Prejuízos) acumulados	(1.075.340)	520.329
			Outros resultados abrangentes	-	-
			Reservas	-	-
			Resultado do exercício	1.083.158	2.144.151
				<u>13.831</u>	<u>2.670.493</u>
Total do Ativo	<u>19.418</u>	<u>2.712.923</u>	Total do passivo	<u>19.418</u>	<u>2.712.923</u>

Rodrigo Borges Silva
Contador
CPF/MF nº 117.814.488-76
CRC 1SP190442/O-1

BLUEMACAW S.A.**Demonstrações dos resultados nos exercícios Dezembro de 2024 e Dezembro de 2023**

	dezembro, 2024	dezembro, 2023
Receita operacional bruta	-	-
Impostos Sobre a Receita	-	-
Outras deduções da receita	-	-
Receita Líquida	<u>-</u>	<u>-</u>
Custo dos imóveis vendidos	-	-
Lucro bruto	<u>-</u>	<u>-</u>
Despesas gerais e administrativas	(14.041)	(57.356)
Despesas com pessoal	-	-
Despesas tributárias	(13)	-
Despesas comerciais	-	-
Resultado de equivalência patrimonial	1.749.905	2.310.730
PECLD	-	-
Outras despesas e receitas	(651.800)	(107.277)
Despesas	<u>1.084.051</u>	<u>2.146.097</u>
Receitas financeiras	636	943
Despesas financeiras	(1.377)	(2.663)
Resultado financeiro	<u>(741)</u>	<u>(1.720)</u>
Resultado antes do imposto de renda e da contribuição social	<u>1.083.310</u>	<u>2.144.377</u>
Provisão para impostos correntes	(153)	(226)
Provisão para impostos diferidos	-	-
Lucro / (Prejuízo) líquido do exercício	<u>1.083.158</u>	<u>2.144.151</u>

Rodrigo Borges Silva
Contador
CPF/MF nº 117.814.488-76
CRC 1SP190442/O-1

DECLARAÇÃO DE FATURAMENTO

A **BLUEMACAW S.A.** declara, para todos os fins, que a Empresa supracitada apresentou faturamento bruto no ano de 2024 conforme abaixo

	<u>2024</u>
Janeiro	-
Fevereiro	-
Março	-
Abril	-
Maio	-
Junho	-
Julho	-
Agosto	-
Setembro	-
Outubro	-
Novembro	-
Dezembro	-
	<u>-</u>
	<u>-</u>

Rodrigo Borges Silva
Contador
CPF/MF nº 117.814.488-76
CRC 1SP190442/O-1

QUADRO RECEITAS X DESPESAS:

Mês	Receita	Despesa
Jan	-	(1.674)
Fev	-	(4.360)
Mar	-	(1.927)
Abr	-	(1.754)
Mai	-	(1.560)
Jun	-	(1.665)
Jul	-	(1.818)
Ago	-	(380)
Set	-	(73)
Out	-	(73)
Nov	-	(73)
Dez	-	(73)

QUADRO DESPESAS:

Mês	Custos	Despesas administrativas	Despesas Com Pessoal	Despesas comerciais	Despesas tributárias	Despesas financeiras
Jan	-	(1.544)	-	-	-	(130)
Fev	-	(4.209)	-	-	(13)	(138)
Mar	-	(1.789)	-	-	-	(138)
Abr	-	(1.654)	-	-	-	(101)
Mai	-	(1.463)	-	-	-	(97)
Jun	-	(1.463)	-	-	(0)	(202)
Jul	-	(1.679)	-	-	-	(138)
Ago	-	(240)	-	-	-	(140)
Set	-	-	-	-	-	(73)
Out	-	-	-	-	-	(73)
Nov	-	-	-	-	-	(73)
Dez	-	-	-	-	-	(73)
Total	-	(14.041)	-	-	(13)	(1.377)

BLUEMACAW S.A.

Resultado Mensal 2024

Descrição	Janeiro	Fevereiro	Março	Abril	Maió	Junho	Julho	Agosto	Setembro	Outubro	Novembro	Dezembro	Total
Receita	-	-	-	-	-	-	-	-	-	-	-	-	-
Receita de venda de unidades	-	-	-	-	-	-	-	-	-	-	-	-	-
Receita de aluguel	-	-	-	-	-	-	-	-	-	-	-	-	-
Receita de prestação de serviços	-	-	-	-	-	-	-	-	-	-	-	-	-
Outras receitas	-	-	-	-	-	-	-	-	-	-	-	-	-
Deduções da Receita	-	-	-	-	-	-	-	-	-	-	-	-	-
PIS corrente	-	-	-	-	-	-	-	-	-	-	-	-	-
COFINS corrente	-	-	-	-	-	-	-	-	-	-	-	-	-
ISS	-	-	-	-	-	-	-	-	-	-	-	-	-
PIS diferido	-	-	-	-	-	-	-	-	-	-	-	-	-
COFINS diferido	-	-	-	-	-	-	-	-	-	-	-	-	-
Outras deduções da receita	-	-	-	-	-	-	-	-	-	-	-	-	-
Custo dos serviços prestados	-	-	-	-	-	-	-	-	-	-	-	-	-
Custo dos imóveis vendidos	-	-	-	-	-	-	-	-	-	-	-	-	-
Custo dos serviços prestados	-	-	-	-	-	-	-	-	-	-	-	-	-
Despesas Com Pessoal	-	-	-	-	-	-	-	-	-	-	-	-	-
Salários	-	-	-	-	-	-	-	-	-	-	-	-	-
Férias	-	-	-	-	-	-	-	-	-	-	-	-	-
13º Salário	-	-	-	-	-	-	-	-	-	-	-	-	-
INSS	-	-	-	-	-	-	-	-	-	-	-	-	-
FGTS	-	-	-	-	-	-	-	-	-	-	-	-	-
Vale Refeição	-	-	-	-	-	-	-	-	-	-	-	-	-
Assistência Médica	-	-	-	-	-	-	-	-	-	-	-	-	-
Despesas com transporte de pessoal	-	-	-	-	-	-	-	-	-	-	-	-	-
Gratificações	-	-	-	-	-	-	-	-	-	-	-	-	-
Seguro de vida	-	-	-	-	-	-	-	-	-	-	-	-	-
Pro-labore	-	-	-	-	-	-	-	-	-	-	-	-	-
Outras despesas com pessoal	-	-	-	-	-	-	-	-	-	-	-	-	-
Despesas comerciais	-	-	-	-	-	-	-	-	-	-	-	-	-
#Publicidade e propaganda	-	-	-	-	-	-	-	-	-	-	-	-	-
Comissões de vendas	-	-	-	-	-	-	-	-	-	-	-	-	-
Despesas com stand de vendas	-	-	-	-	-	-	-	-	-	-	-	-	-
Feiras e eventos	-	-	-	-	-	-	-	-	-	-	-	-	-
PECLD	-	-	-	-	-	-	-	-	-	-	-	-	-
#Outras despesas comerciais	-	-	-	-	-	-	-	-	-	-	-	-	-
Despesas administrativas	(1.543,93)	(4.209,35)	(1.789,12)	(1.653,69)	(1.463,04)	(1.463,04)	(1.679,27)	(240,00)	-	-	-	-	(14.041,44)
Alugueis e condomínios	-	-	-	-	-	-	-	-	-	-	-	-	-
Depreciações e amortizações	-	-	-	-	-	-	-	-	-	-	-	-	-
Manutenção e reparos	-	-	-	-	-	-	-	-	-	-	-	-	-
Energia elétrica	-	-	-	-	-	-	-	-	-	-	-	-	-
Viagens e representações	-	-	-	-	-	-	-	-	-	-	-	-	-
Higiene e limpeza	-	-	-	-	-	-	-	-	-	-	-	-	-
Copa, cozinha e refeitório	-	-	-	-	-	-	-	-	-	-	-	-	-
Legais e judiciais	-	-	-	-	-	-	-	-	-	-	-	-	-
Serviços profissionais contratados	-	-	-	-	-	-	-	-	-	-	-	-	-
Auditoria	-	-	-	-	-	-	-	-	-	-	-	-	-
Consultoria	-	-	-	-	-	-	-	-	-	-	-	-	-
Contabilidade	(1.300,00)	(1.300,00)	(1.789,12)	(1.463,04)	(1.463,04)	(1.463,04)	(1.463,04)	-	-	-	-	-	(10.241,28)
#Informática	-	-	-	-	-	-	-	-	-	-	-	-	-
Contingências	-	-	-	-	-	-	-	-	-	-	-	-	-
Outras despesas administrativas	(243,93)	(2.909,35)	-	(190,65)	-	-	(216,23)	(240,00)	-	-	-	-	(3.800,16)
Despesas tributárias	-	(12,50)	-	-	-	(0,06)	-	-	-	-	-	-	(12,56)
IOF	-	(12,50)	-	-	-	(0,06)	-	-	-	-	-	-	(12,56)
IPTU	-	-	-	-	-	-	-	-	-	-	-	-	-
PIS	-	-	-	-	-	-	-	-	-	-	-	-	-
COFINS	-	-	-	-	-	-	-	-	-	-	-	-	-
Outras despesas tributárias	-	-	-	-	-	-	-	-	-	-	-	-	-
Despesas Financeiras	(130,46)	(138,30)	(138,30)	(100,69)	(97,20)	(201,50)	(138,30)	(140,00)	(73,00)	(73,00)	(73,00)	(73,00)	(1.376,75)
Despesas Bancárias	(126,30)	(138,30)	(138,30)	(73,00)	(97,20)	(201,50)	(138,30)	(140,00)	(73,00)	(73,00)	(73,00)	(73,00)	(1.344,90)
Juros pagos ou incorridos	(4,16)	-	-	(27,69)	-	-	-	-	-	-	-	-	(31,85)
Despesas com instrumentos financeiros	-	-	-	-	-	-	-	-	-	-	-	-	-
Outras despesas financeiras	-	-	-	-	-	-	-	-	-	-	-	-	-
Receitas Financeiras	192,92	70,77	34,76	37,31	35,33	33,79	39,06	37,68	36,54	40,97	35,24	41,64	636,01

BLUEMACAW S.A.

Resultado Mensal 2024

Descrição	Janeiro	Fevereiro	Março	Abril	Maior	Junho	Julho	Agosto	Setembro	Outubro	Novembro	Dezembro	Total
Rendimento de aplicação financeira	192,92	70,77	34,76	37,31	35,33	33,79	39,06	37,68	36,54	40,97	35,24	41,64	636,01
Receitas de instrumentos financeiros	-	-	-	-	-	-	-	-	-	-	-	-	-
Juros recebidos ou apropriados	-	-	-	-	-	-	-	-	-	-	-	-	-
Outras receitas financeiras	-	-	-	-	-	-	-	-	-	-	-	-	-
Outras receitas e despesas	285.713,57	241.931,12	244.512,16	112.679,35	109.128,43	124.209,01	132.084,23	(3.671.537,39)	3.920.526,93	136.141,18	113.371,06	(650.654,58)	1.098.105,07
Constituição para perdas diversas	-	-	-	-	-	-	-	-	-	-	-	-	-
Provisão para contingências	-	-	-	-	-	-	-	-	-	-	-	-	-
Redução ao valor recuperável líquido	-	-	-	-	-	-	-	-	-	-	-	-	-
Equivalência patrimonial	285.713,57	241.931,12	244.512,16	112.679,35	109.128,43	124.209,01	132.084,23	123.219,35	125.747,91	136.141,18	113.371,06	1.167,65	1.749.905,02
Ganhos e perdas com investimentos	-	-	-	-	-	-	-	(3.794.756,74)	3.794.779,02	-	-	(651.822,23)	(651.799,95)
Outras receitas e despesas	-	-	-	-	-	-	-	-	-	-	-	-	-
Imposto De Renda	(46,30)	(16,99)	(8,34)	(8,96)	(8,48)	(8,11)	(9,38)	(9,04)	(8,77)	(9,84)	(8,46)	(10,00)	(152,67)
Imposto De Renda corrente	(28,94)	(10,62)	(5,21)	(5,60)	(5,30)	(5,07)	(5,86)	(5,65)	(5,48)	(6,15)	(5,29)	(6,25)	(95,42)
Contribuição Social corrente	(17,36)	(6,37)	(3,13)	(3,36)	(3,18)	(3,04)	(3,52)	(3,39)	(3,29)	(3,69)	(3,17)	(3,75)	(57,25)
Imposto De Renda diferido	-	-	-	-	-	-	-	-	-	-	-	-	-
Contribuição Social diferido	-	-	-	-	-	-	-	-	-	-	-	-	-
Resultado	284.185,80	237.624,75	242.611,16	110.953,32	107.595,04	122.570,09	130.296,34	(3.671.888,75)	3.920.481,70	136.099,31	113.324,84	(650.695,94)	1.083.157,66