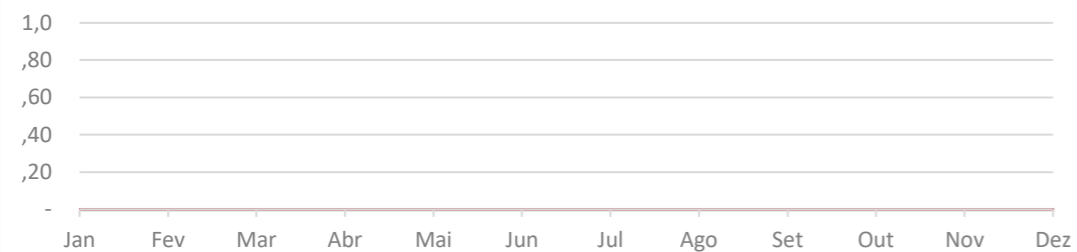


# VBI PARTICIPAÇÕES II LTDA

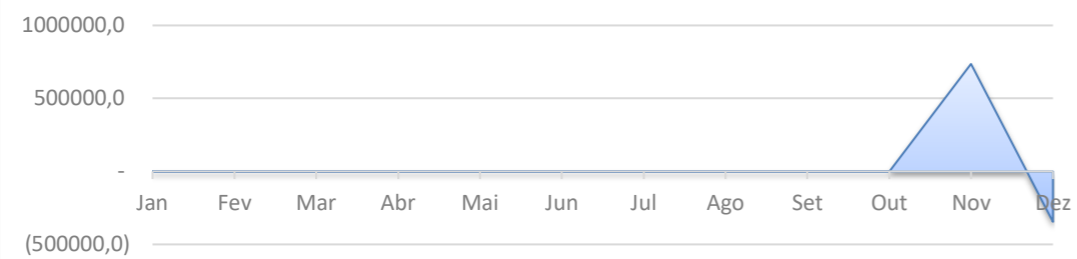
Dezembro



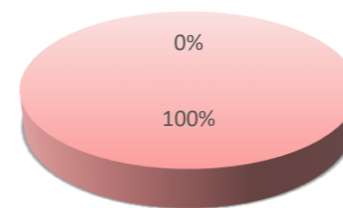
## EVOLUÇÃO DA RECEITA



## EVOLUÇÃO DAS DESPESAS



## Receitas X Despesas



■ Receita acumulada ■ Despesas e custo acumulado

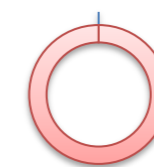
## Despesas

0%

■ Remuneração Dirigentes ■ Despesas Com Pessoal  
■ Despesas comerciais ■ Despesas administrativas

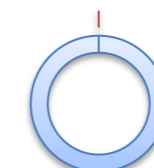
Margem Líquida:

0%



Liquidez Corrente:

188%



Receita:

R\$ -

Despesas:

R\$ 391.249,28

Resultado:

-R\$ 391.249,28

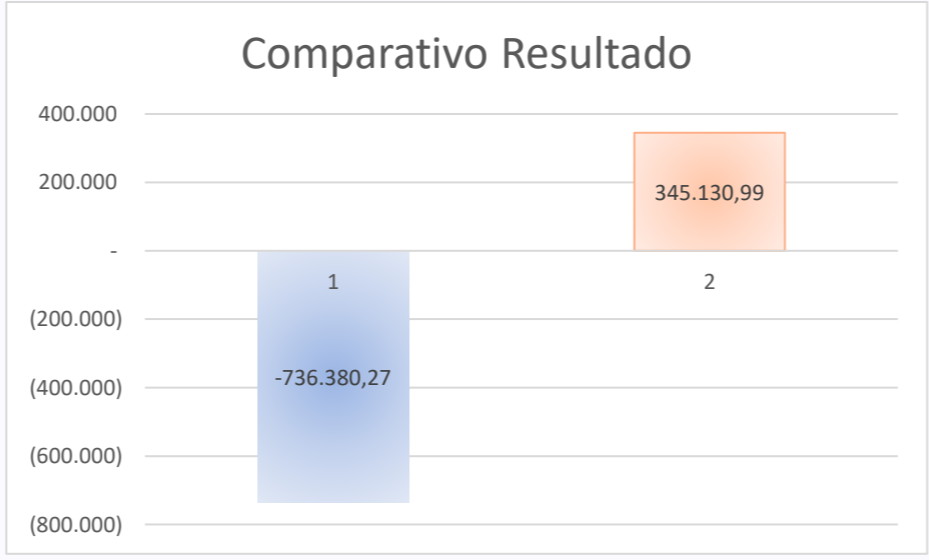
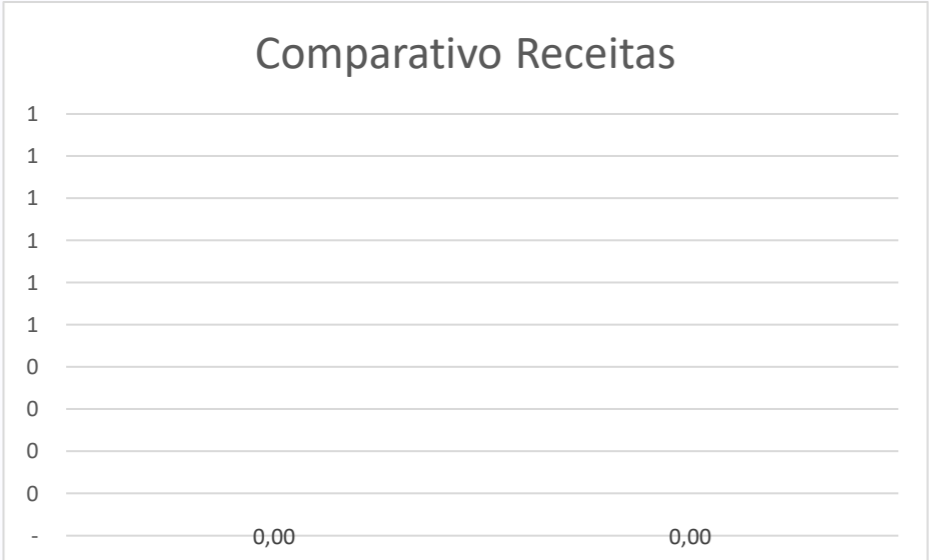
Caixa:

R\$ -

**VBI PARTICIPAÇÕES II LTDA**

Novembro ▼

Dezembro ▼



## VBI PARTICIPAÇÕES II LTDA

### Balancos Patrimoniais de Dezembro de 2024 e Dezembro de 2023

	dezembro, 2024	dezembro, 2023		dezembro, 2024	dezembro, 2023
<b>Ativo</b>			<b>Passivo</b>		
<b>Circulante</b>			<b>Circulante</b>		
Caixa e equivalentes de caixa	-	-	Fornecedores	-	-
Impostos a recuperar	1.142	-	Salários e obrigações trabalhistas	-	-
Clientes a receber	-	-	Obrigações tributárias	-	-
Estoque de imóveis a comercializar	-	-	Empréstimos e financiamentos	-	-
Adiantamentos	-	-	Adiantamento de clientes	-	-
Outros créditos	3.300.945	-	Partes relacionadas	-	-
	<u>3.302.087</u>	<u>-</u>	Outros passivos	1.532.920	-
				<u>1.532.920</u>	<u>-</u>
<b>Não circulante</b>			<b>Não circulante</b>		
Títulos e valores mobiliários	-	-	Impostos diferidos	222.154	-
Clientes a receber	-	-	Terrenos a pagar e permutas	-	-
Outros créditos	-	-	Empréstimos e financiamentos (não c	-	-
Partes relacionadas	7.517	-	Provisão para contingências	-	-
AFAC (ativo)	-	-	AFAC (passivo)	-	-
Investimentos	12.947.195	-	Outros passivos (não circulante)	-	-
Imobilizado e intangível	3.120.589	-		<u>222.154</u>	<u>-</u>
Propriedades para investimento	-	-			
Outros investimentos	-	-			
	<u>16.075.301</u>	<u>-</u>	<b>Patrimônio líquido</b>		
			Capital social	17.162.591	-
			Lucros /(Prejuízos) acumulados	850.973	-
			AFAC	-	-
			Reservas	-	-
			Resultado do exercício	(391.249)	-
				<u>17.622.315</u>	<u>-</u>
<b>Total do Ativo</b>	<u>19.377.389</u>	<u>-</u>	<b>Total do passivo</b>	<u>19.377.389</u>	<u>-</u>

Rodrigo Borges Silva  
Contador  
CPF/MF nº 117.814.488-76  
CRC 1SP190442/O-1

## VBI PARTICIPAÇÕES II LTDA

### Demonstrações dos resultados nos exercícios Dezembro de 2024 e Dezembro de 2023

	dezembro, 2024	dezembro, 2023
Receita operacional bruta	-	-
Impostos Sobre a Receita	-	-
Outras deduções da receita	-	-
<b>Receita Líquida</b>	<u>-</u>	<u>-</u>
Custo dos serviços vendidos	-	-
<b>Lucro bruto</b>	<u>-</u>	<u>-</u>
Despesas gerais e administrativas	(33)	-
Despesas com pessoal	-	-
Despesas tributárias	(120.484)	-
Despesas comerciais	-	-
Despesas com provisões	-	-
Outras despesas e receitas	(169.063)	-
<b>Despesas</b>	<u>(289.580)</u>	<u>-</u>
Receitas financeiras	-	-
Despesas financeiras	-	-
<b>Resultado financeiro</b>	<u>-</u>	<u>-</u>
<b>Resultado antes do imposto de renda e da contribuição social</b>	<u>(289.580)</u>	<u>-</u>
Provisão para impostos correntes	-	-
Provisão para impostos diferidos	(101.669)	-
<b>Lucro / (Prejuízo) líquido do exercício</b>	<u>(391.249)</u>	<u>-</u>

Rodrigo Borges Silva  
Contador  
CPF/MF nº 117.814.488-76  
CRC 1SP190442/O-1

# DECLARAÇÃO DE FATURAMENTO

A VBI PARTICIPAÇÕES II LTDA declara, para todos os fins, que a Empresa supracitada apresentou faturamento bruto no ano de 2024 conforme abaixo

	<u>2024</u>
Janeiro	-
Fevereiro	-
Março	-
Abril	-
Maio	-
Junho	-
Julho	-
Agosto	-
Setembro	-
Outubro	-
Novembro	-
Dezembro	-
	<hr/>
	<hr/> <hr/>

**Rodrigo Borges Silva**  
Contador  
CPF/MF nº 117.814.488-76  
CRC 1SP190442/O-1

**QUADRO RECEITAS X DESPESAS:**

<b>Mês</b>	<b>Receita</b>	<b>Despesa</b>
Jan	-	-
Fev	-	-
Mar	-	-
Abr	-	-
Mai	-	-
Jun	-	-
Jul	-	-
Ago	-	-
Set	-	-
Out	-	-
Nov	-	(736.380)
Dez	-	345.131



# VBI PARTICIPAÇÕES II LTDA

## Resultado Mensal 2024

	Descrição	Janeiro	Fevereiro	Março	Abril	Maió	Junho	Julho	Agosto	Setembro	Outubro	Novembro	Dezembro	Total
5103020003	Rendimento de aplicação financeira	-	-	-	-	-	-	-	-	-	-	-	-	-
5103020006	Receitas de instrumentos financeiros	-	-	-	-	-	-	-	-	-	-	-	-	-
5103020001	Receitas de instrumentos financeiros	-	-	-	-	-	-	-	-	-	-	-	-	-
5103	Outras receitas financeiras	-	-	-	-	-	-	-	-	-	-	-	-	-
	<b>Outras receitas e despesas</b>	-	-	-	-	-	-	-	-	-	-	(514.193,87)	345.130,99	(169.062,88)
5102070001	Constituição para perdas diversas	-	-	-	-	-	-	-	-	-	-	-	-	-
5102070002	Provisão para contingências	-	-	-	-	-	-	-	-	-	-	-	-	-
5102070003	Redução ao valor recuperável líquido	-	-	-	-	-	-	-	-	-	-	-	-	-
5,102E+09	REVERSAO DE PROVISOES	-	-	-	-	-	-	-	-	-	-	94,00	-	94,00
5105010001	Equivalência patrimonial	-	-	-	-	-	-	-	-	-	-	(514.287,87)	345.130,99	(169.156,88)
5105020003	Ganhos e perdas com investimentos	-	-	-	-	-	-	-	-	-	-	-	-	-
	Outras receitas e despesas	-	-	-	-	-	-	-	-	-	-	-	-	-
	<b>Imposto De Renda</b>	-	-	-	-	-	-	-	-	-	-	(101.669,11)	-	(101.669,11)
5201010001	Imposto De Renda corrente	-	-	-	-	-	-	-	-	-	-	-	-	-
5201020001	Contribuição Social corrente	-	-	-	-	-	-	-	-	-	-	-	-	-
5201010002	Imposto De Renda diferido	-	-	-	-	-	-	-	-	-	-	(66.018,90)	-	(66.018,90)
5201020002	Contribuição Social diferido	-	-	-	-	-	-	-	-	-	-	(35.650,21)	-	(35.650,21)

**QUADRO DESPESAS:**

<b>Mês</b>	<b>Remuneração Dirigentes</b>	<b>Despesas Com Pessoal</b>	<b>Despesas comerciais</b>	<b>Despesas administrativas</b>
Jan	-	-	-	-
Fev	-	-	-	-
Mar	-	-	-	-
Abr	-	-	-	-
Mai	-	-	-	-
Jun	-	-	-	-
Jul	-	-	-	-
Ago	-	-	-	-
Set	-	-	-	-
Out	-	-	-	-
Nov	-	-	-	(33)
Dez	-	-	-	-