

# ASSOCIACAO DA INSTIT. E DOS LOCAT. DO VBI LOG ARAUCARIA

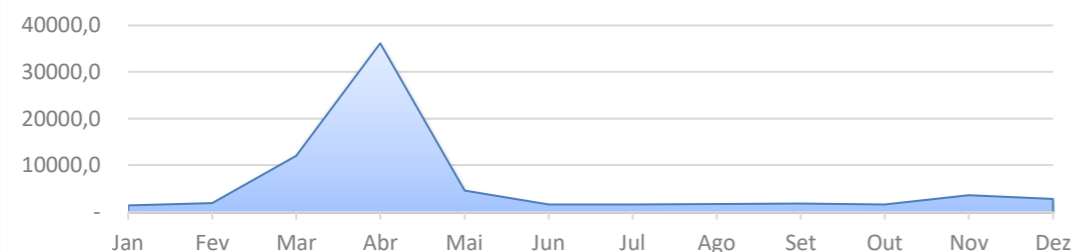
Dezembro



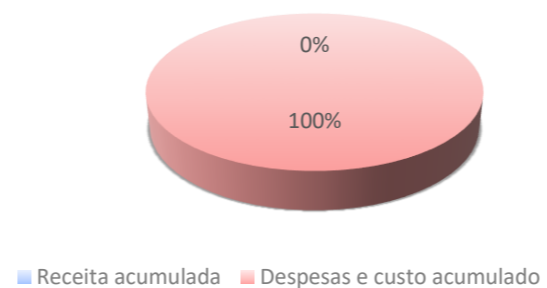
### EVOLUÇÃO DA RECEITA



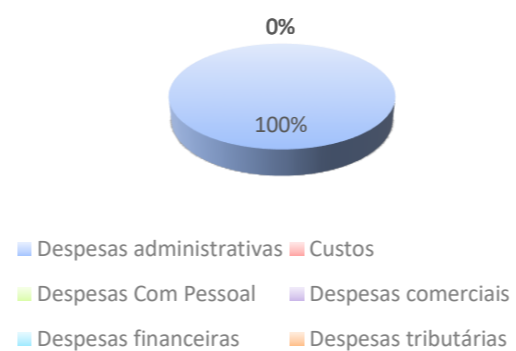
### EVOLUÇÃO DAS DESPESAS



### Receitas X Despesas

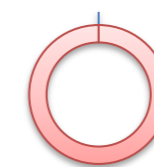


### Despesas



Margem Líquida:

0%



Liquidez Corrente:

#DIV/0!



Receita:

R\$

-

Despesas:

R\$

70.471,89

Resultado:

-R\$

61.885,70

Caixa:

R\$

94.496,04

**ASSOCIACAO DA INSTIT. E DOS  
LOCAT. DO VBI LOG ARAUCARIA**

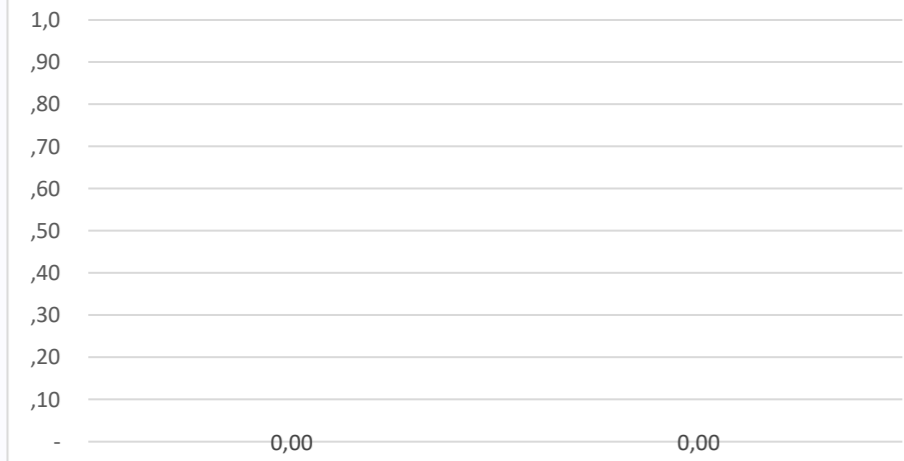
Novembro



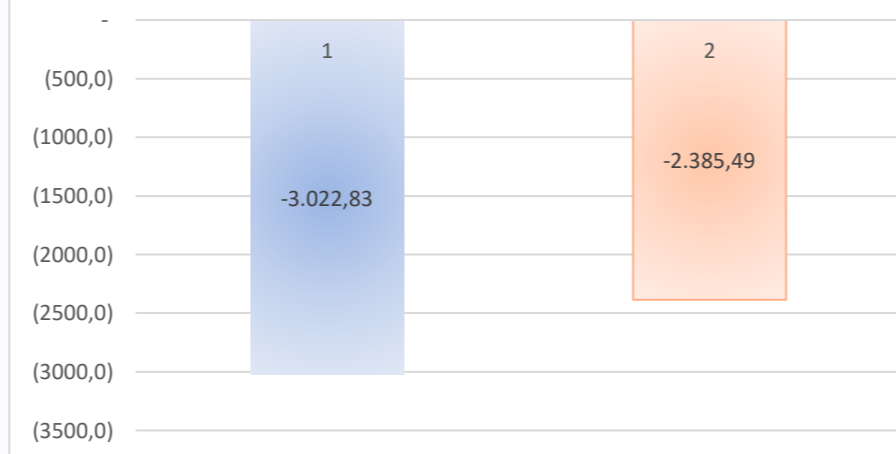
Dezembro



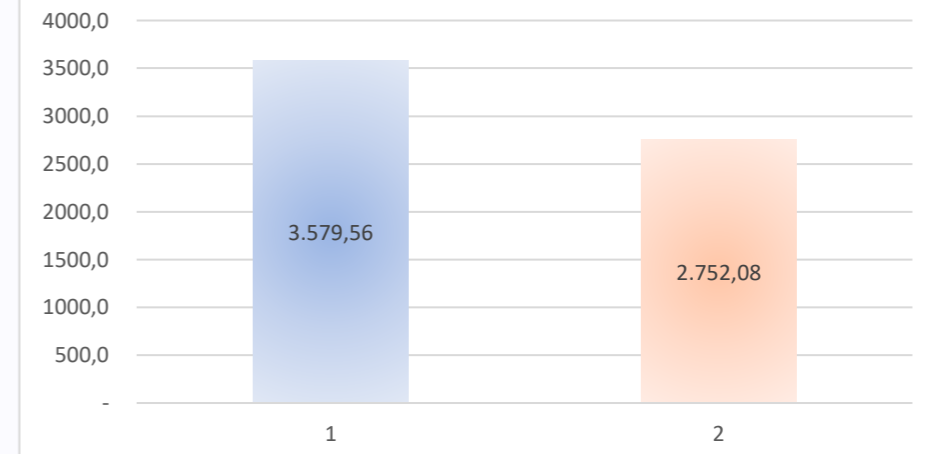
Comparativo Receitas



Comparativo Resultado



Comparativo Despesas



## ASSOCIACAO DA INSTIT. E DOS LOCAT. DO VBI LOG ARAUCARIA

Balancos Patrimoniais de Dezembro de 2024 e Dezembro de 2023

	dezembro, 2024	dezembro, 2023		dezembro, 2024	dezembro, 2023
<b>Ativo</b>			<b>Passivo</b>		
<b>Circulante</b>			<b>Circulante</b>		
Caixa e equivalentes de caixa	94.496	156.049	Fornecedores	-	58
Impostos a recuperar	-	-	Salários e obrigações trabalhistas	-	-
Cientes a receber	-	-	Obrigações tributárias	-	300
Estoque de imóveis a comercializar	-	-	Empréstimos e financiamentos	-	-
Adiantamentos	-	691	Adiantamento de clientes	-	-
Outros créditos	-	-	Partes relacionadas	-	-
	<u>94.496</u>	<u>156.740</u>	Outros passivos	-	-
				<u>-</u>	<u>358</u>
<b>Não circulante</b>			<b>Não circulante</b>		
Adiantamentos a sócios	-	-	Fornecedores	-	-
Cientes a receber	-	-	Adiantamento de clientes	-	-
Outros créditos	-	-	CDU a apropriar	-	-
Partes relacionadas	-	-	Provisão para perdas para investimento	-	-
Tributos diferidos	-	-	Impostos diferidos	-	-
Adiantamentos para futura compra de Ativo	-	-	Adiantamento de investidas	-	-
AFAC	-	-	Empréstimos e financiamentos	-	-
Investimentos	-	-	Provisão para contingências	-	-
Instrumentos financeiros	-	-	AFAC	2.800.000	2.800.000
Imobilizado e intangível	-	-	Instrumentos Financeiros Passivos	-	-
	<u>-</u>	<u>-</u>	Valores a pagar para sócios	-	-
			Outros passivos	-	-
				<u>2.800.000</u>	<u>2.800.000</u>
			<b>Patrimônio líquido</b>		
			Capital social	-	-
			Capital social a integralizar	-	-
			Lucros / (Prejuízos) acumulados	(2.643.618)	(2.513.213)
			Outros resultados abrangentes	-	-
			Reservas	-	-
			Resultado do exercício	(61.886)	(130.405)
				<u>(2.705.504)</u>	<u>(2.643.618)</u>
<b>Total do Ativo</b>	<u>94.496</u>	<u>156.740</u>	<b>Total do passivo</b>	<u>94.496</u>	<u>156.740</u>

Rodrigo Borges Silva  
Contador  
CPF/MF nº 117.814.488-76  
CRC 1SP190442/O-1

## ASSOCIACAO DA INSTIT. E DOS LOCAT. DO VBI LOG A

Demonstrações dos resultados nos exercícios Dezembro de 2024 e Dezembro de 2023

	dezembro, 2024	dezembro, 2023
Receita operacional bruta	-	-
Impostos Sobre a Receita	-	-
Outras deduções da receita	-	-
<b>Receita Líquida</b>	<u>-</u>	<u>-</u>
Custo dos imóveis vendidos	-	-
<b>Lucro bruto</b>	<u>-</u>	<u>-</u>
Despesas gerais e administrativas	(69.448)	(151.919)
Despesas com pessoal	-	-
Despesas tributárias	(0)	-
Despesas comerciais	-	-
Resultado de equivalência patrimonial	-	-
PECLD	-	-
Outras despesas e receitas	-	-
<b>Despesas</b>	<u>(69.448)</u>	<u>(151.919)</u>
Receitas financeiras	8.586	23.386
Despesas financeiras	(1.023)	(1.873)
<b>Resultado financeiro</b>	<u>7.563</u>	<u>21.514</u>
<b>Resultado antes do imposto de renda e da contribuição social</b>	<u>(61.886)</u>	<u>(130.405)</u>
Provisão para impostos correntes	-	-
Provisão para impostos diferidos	-	-
<b>Lucro / (Prejuízo) líquido do exercício</b>	<u>(61.886)</u>	<u>(130.405)</u>

Rodrigo Borges Silva  
Contador  
CPF/MF nº 117.814.488-76  
CRC 1SP190442/O-1

# DECLARAÇÃO DE FATURAMENTO

A ASSOCIAÇÃO DA INSTIT. E DOS LOCAT. DO VBI LOG ARAUCARIA declara, para todos os fins, que a Empresa supracitada apresentou faturamento bruto no ano de 2024 conforme abaixo

	<u>2024</u>
Janeiro	-
Fevereiro	-
Março	-
Abril	-
Maio	-
Junho	-
Julho	-
Agosto	-
Setembro	-
Outubro	-
Novembro	-
Dezembro	-
	<hr/>
	<hr/>
	<hr/>

**Rodrigo Borges Silva**  
Contador  
CPF/MF nº 117.814.488-76  
CRC 1SP190442/O-1

**QUADRO RECEITAS X DESPESAS:**

<b>Mês</b>	<b>Receita</b>	<b>Despesa</b>
Jan	-	(1.367)
Fev	-	(1.925)
Mar	-	(12.002)
Abr	-	(36.163)
Mai	-	(4.579)
Jun	-	(1.545)
Jul	-	(1.590)
Ago	-	(1.637)
Set	-	(1.759)
Out	-	(1.573)
Nov	-	(3.580)
Dez	-	(2.752)

**QUADRO DESPESAS:**

<b>Mês</b>	<b>Custos</b>	<b>Despesas administrativas</b>	<b>Despesas Com Pessoal</b>	<b>Despesas comerciais</b>	<b>Despesas tributárias</b>	<b>Despesas financeiras</b>
Jan	-	(1.305)	-	-	-	(62)
Fev	-	(1.851)	-	-	-	(74)
Mar	-	(11.919)	-	-	-	(82)
Abr	-	(36.067)	-	-	-	(96)
Mai	-	(4.504)	-	-	-	(75)
Jun	-	(1.463)	-	-	-	(82)
Jul	-	(1.516)	-	-	(0)	(74)
Ago	-	(1.563)	-	-	-	(74)
Set	-	(1.514)	-	-	-	(245)
Out	-	(1.499)	-	-	-	(74)
Nov	-	(3.579)	-	-	-	(1)
Dez	-	(2.667)	-	-	-	(85)
<b>Total</b>	-	<b>(69.448)</b>	-	-	<b>(0)</b>	<b>(1.023)</b>

# ASSOCIACAO DA INSTIT. E DOS LOCAT. DO VBI LOG ARAUCARIA

## Resultado Mensal 2024

Descrição	Janeiro	Fevereiro	Março	Abril	Maió	Junho	Julho	Agosto	Setembro	Outubro	Novembro	Dezembro	Total
<b>Receita</b>	-	-	-	-	-	-	-	-	-	-	-	-	-
Receita de venda de unidades	-	-	-	-	-	-	-	-	-	-	-	-	-
Receita de aluguel	-	-	-	-	-	-	-	-	-	-	-	-	-
Receita de prestação de serviços	-	-	-	-	-	-	-	-	-	-	-	-	-
Outras receitas	-	-	-	-	-	-	-	-	-	-	-	-	-
<b>Deduções da Receita</b>	-	-	-	-	-	-	-	-	-	-	-	-	-
PIS corrente	-	-	-	-	-	-	-	-	-	-	-	-	-
COFINS corrente	-	-	-	-	-	-	-	-	-	-	-	-	-
ISS	-	-	-	-	-	-	-	-	-	-	-	-	-
PIS diferido	-	-	-	-	-	-	-	-	-	-	-	-	-
COFINS diferido	-	-	-	-	-	-	-	-	-	-	-	-	-
Outras deduções da receita	-	-	-	-	-	-	-	-	-	-	-	-	-
<b>Custo dos serviços prestados</b>	-	-	-	-	-	-	-	-	-	-	-	-	-
Custo dos imóveis vendidos	-	-	-	-	-	-	-	-	-	-	-	-	-
Custo dos serviços prestados	-	-	-	-	-	-	-	-	-	-	-	-	-
<b>Despesas Com Pessoal</b>	-	-	-	-	-	-	-	-	-	-	-	-	-
Salários	-	-	-	-	-	-	-	-	-	-	-	-	-
Férias	-	-	-	-	-	-	-	-	-	-	-	-	-
13º Salário	-	-	-	-	-	-	-	-	-	-	-	-	-
INSS	-	-	-	-	-	-	-	-	-	-	-	-	-
FGTS	-	-	-	-	-	-	-	-	-	-	-	-	-
Vale Refeição	-	-	-	-	-	-	-	-	-	-	-	-	-
Assistência Médica	-	-	-	-	-	-	-	-	-	-	-	-	-
Despesas com transporte de pessoal	-	-	-	-	-	-	-	-	-	-	-	-	-
Gratificações	-	-	-	-	-	-	-	-	-	-	-	-	-
Seguro de vida	-	-	-	-	-	-	-	-	-	-	-	-	-
Pro-labore	-	-	-	-	-	-	-	-	-	-	-	-	-
Outras despesas com pessoal	-	-	-	-	-	-	-	-	-	-	-	-	-
<b>Despesas comerciais</b>	-	-	-	-	-	-	-	-	-	-	-	-	-
#Publicidade e propaganda	-	-	-	-	-	-	-	-	-	-	-	-	-
Comissões de vendas	-	-	-	-	-	-	-	-	-	-	-	-	-
Despesas com stand de vendas	-	-	-	-	-	-	-	-	-	-	-	-	-
Feiras e eventos	-	-	-	-	-	-	-	-	-	-	-	-	-
PECLD	-	-	-	-	-	-	-	-	-	-	-	-	-
#Outras despesas comerciais	-	-	-	-	-	-	-	-	-	-	-	-	-
<b>Despesas administrativas</b>	(1.304,60)	(1.850,97)	(11.919,49)	(36.067,32)	(4.504,48)	(1.463,04)	(1.516,35)	(1.563,04)	(1.513,81)	(1.499,44)	(3.578,66)	(2.667,18)	(69.448,38)
Aluguéis e condomínios	-	-	-	-	-	-	-	-	-	-	-	-	-
Depreciações e amortizações	-	-	-	-	-	-	-	-	-	-	-	-	-
Manutenção e reparos	-	-	-	-	-	-	-	-	-	-	-	-	-
Energia elétrica	-	-	-	-	-	-	-	-	-	-	-	-	-
Viagens e representações	-	-	-	-	-	-	-	-	-	-	-	-	-
Higiene e limpeza	-	-	-	-	-	-	-	-	-	-	-	-	-
Copa, cozinha e refeitório	-	-	-	-	-	-	-	-	-	-	-	-	-
Legais e judiciais	-	-	-	-	-	-	-	-	-	-	-	-	-
Serviços profissionais contratados	-	-	-	-	(3.000,00)	-	-	-	-	-	(353,47)	-	(3.353,47)
Auditoria	-	-	-	-	-	-	-	-	-	-	-	-	-
Consultoria	-	-	-	(34.400,00)	-	-	-	-	-	-	-	-	(34.400,00)
Contabilidade	(1.300,00)	(1.300,00)	(1.789,12)	(1.463,04)	(1.463,04)	(1.463,04)	(1.463,04)	(1.463,04)	(1.463,04)	(1.463,04)	(2.926,08)	(1.463,04)	(19.019,52)
#Informática	-	(545,00)	(10.085,45)	-	-	-	-	-	-	-	-	-	(10.630,45)
Contingências	-	-	-	-	-	-	-	-	-	-	-	-	-
Outras despesas administrativas	(4,60)	(5,97)	(44,92)	(204,28)	(41,44)	-	(53,31)	(100,00)	(50,77)	(36,40)	(299,11)	(1.204,14)	(2.044,94)
<b>Despesas tributárias</b>	-	-	-	-	-	-	(0,02)	-	-	-	-	-	(0,02)
IOF	-	-	-	-	-	-	(0,02)	-	-	-	-	-	(0,02)
IPTU	-	-	-	-	-	-	-	-	-	-	-	-	-
PIS	-	-	-	-	-	-	-	-	-	-	-	-	-
COFINS	-	-	-	-	-	-	-	-	-	-	-	-	-
Outras despesas tributárias	-	-	-	-	-	-	-	-	-	-	-	-	-
<b>Despesas Financeiras</b>	(61,90)	(73,90)	(82,22)	(95,87)	(74,80)	(82,22)	(73,90)	(73,90)	(245,08)	(73,90)	(0,90)	(84,90)	(1.023,49)
Despesas Bancárias	(61,90)	(73,90)	(82,22)	(73,90)	(74,80)	(82,22)	(73,90)	(73,90)	(74,80)	(73,90)	(0,90)	(0,90)	(747,24)
Juros pagos ou incorridos	-	-	-	(21,97)	-	-	-	-	(170,28)	-	-	(84,00)	(276,25)
Despesas com instrumentos financeiros	-	-	-	-	-	-	-	-	-	-	-	-	-
Outras despesas financeiras	-	-	-	-	-	-	-	-	-	-	-	-	-
<b>Receitas Financeiras</b>	1.113,61	914,10	891,90	867,37	648,28	605,98	685,42	655,48	619,84	660,89	556,73	366,59	8.586,19

