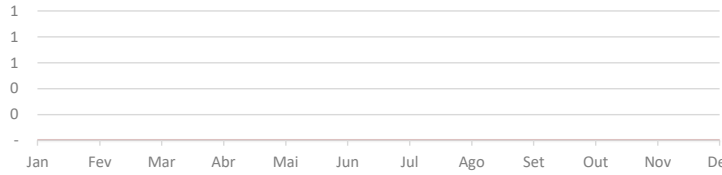


# VBI RIO VERDE EMPREENDIMENTOS IMOBILIÁRIOS LTDA.

Julho



### EVOLUÇÃO DA RECEITA



### EVOLUÇÃO DAS DESPESAS



### Receitas X Despesas

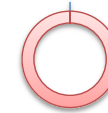


### Despesas



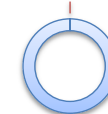
Margem Líquida:

0%



Liquidez Corrente:

#####



Receita:

R\$ -

Despesas:

R\$ 66.117,58

Resultado:

R\$ 305.430,05

Caixa:

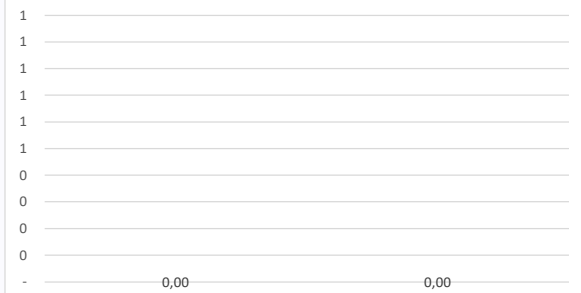
R\$ 31.432,17

**VBI RIO VERDE EMPREENDIMENTOS  
IMOBILIÁRIOS LTDA.**

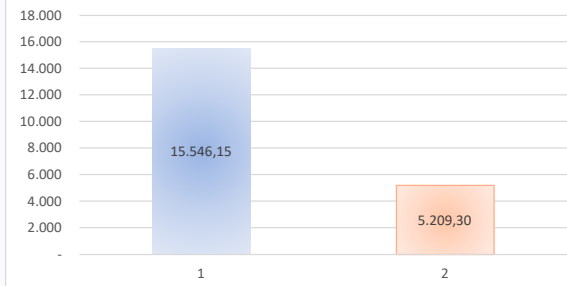
Junho ▼

Julho ▼

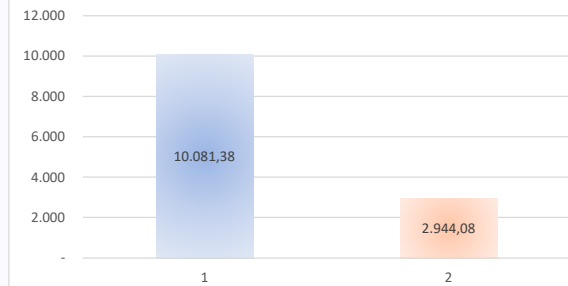
Comparativo Receitas



Comparativo Resultado



Comparativo Despesas



## VBI RIO VERDE EMPREENDIMENTOS IMOBILIÁRIOS LTDA.

Balancos Patrimoniais de Julho de 2024 e Dezembro de 2023

Ativo	julho, 2024	dezembro, 2023	Passivo	julho, 2024	dezembro, 2023
<b>Circulante</b>			<b>Circulante</b>		
Caixa e equivalentes de caixa	31.432	1.857.058	Fornecedores	3.842	-
Impostos a recuperar	23.579	2.767	Salários e obrigações trabalhistas	-	-
Clientes a receber	-	-	Obrigações tributárias	641	418
Estoque de imóveis a comercializar	-	-	Empréstimos e financiamentos	-	-
Adiantamentos	-	-	Adiantamento de clientes	-	-
Outros créditos	-	-	Partes relacionadas	-	-
	<u>55.012</u>	<u>1.859.826</u>	Outros passivos	-	-
				<u>4.482</u>	<u>418</u>
<b>Não circulante</b>			<b>Não circulante</b>		
Adiantamentos a sócios	4.685.001	-	Fornecedores	-	-
Clientes a receber	-	-	Adiantamento de clientes	-	-
Outros créditos	-	-	CDU a apropriar	-	-
Partes relacionadas	354.304	355.302	Provisão para perdas para investimento	-	-
Tributos diferidos	-	-	Impostos diferidos	-	-
Adiantamentos para futura compra de Ativo	-	-	Adiantamento de investidas	-	-
AFAC	-	-	Empréstimos e financiamentos	-	-
Investimentos	-	-	Provisão para contingências	-	-
Instrumentos financeiros	452.200	4.171.895	AFAC	-	-
Imobilizado e intangível	-	-	Instrumentos Financeiros Passivos	-	-
	<u>5.491.505</u>	<u>4.527.197</u>	Valores a pagar para sócios	-	1.150.000
			Outros passivos	-	-
				<u>-</u>	<u>1.150.000</u>
			<b>Patrimônio líquido</b>		
			Capital social	6.500.211	6.500.211
			Capital social a integralizar	-	-
			Lucros /(Prejuízos) acumulados	(1.263.607)	(1.685.746)
			Outros resultados abrangentes	-	-
			Reservas	-	-
			Resultado do exercício	305.430	422.139
				<u>5.542.034</u>	<u>5.236.604</u>
<b>Total do Ativo</b>	<u>5.546.517</u>	<u>6.387.023</u>	<b>Total do passivo</b>	<u>5.546.517</u>	<u>6.387.023</u>

Rodrigo Borges Silva  
Contador  
CPF/MF nº 117.814.488-76  
CRC 1SP190442/O-1

## VBI RIO VERDE EMPREENDIMENTOS IMOBILIÁRIOS LT

Demonstrações dos resultados nos exercícios Julho de 2024 e Dezembro de 2023

	julho, 2024	dezembro, 2023
Receita operacional bruta	-	-
Impostos Sobre a Receita	-	-
Outras deduções da receita	-	396.520
<b>Receita Líquida</b>	<u>-</u>	<u>396.520</u>
Custo dos imóveis vendidos	-	-
<b>Lucro bruto</b>	<u>-</u>	<u>396.520</u>
Despesas gerais e administrativas	(41.112)	(79.838)
Despesas com pessoal	-	-
Despesas tributárias	(20.859)	(7.304)
Despesas comerciais	-	-
Resultado de equivalência patrimonial	-	-
PECLD	-	-
Outras despesas e receitas	-	-
<b>Despesas</b>	<u>(61.971)</u>	<u>(87.143)</u>
Receitas financeiras	448.572	118.687
Despesas financeiras	(4.147)	(752)
<b>Resultado financeiro</b>	<u>444.425</u>	<u>117.935</u>
<b>Resultado antes do imposto de renda e da contribuição social</b>	<u>382.454</u>	<u>427.312</u>
Provisão para impostos correntes	(77.024)	(5.173)
Provisão para impostos diferidos	-	-
<b>Lucro / (Prejuízo) líquido do exercício</b>	<u>305.430</u>	<u>422.139</u>

Rodrigo Borges Silva  
Contador  
CPF/MF nº 117.814.488-76  
CRC 1SP190442/O-1

# DECLARAÇÃO DE FATURAMENTO

A VBI RIO VERDE EMPREENDIMENTOS IMOBILIÁRIOS LTDA. declara, para todos os fins, que a Empresa supracitada apresentou faturamento bruto no ano de 2024 conforme abaixo

	<u>2024</u>
Janeiro	-
Fevereiro	-
Março	-
Abril	-
Maio	-
Junho	-
Julho	-
Agosto	-
Setembro	-
Outubro	-
Novembro	-
Dezembro	-
	<hr/>
	<hr/>
	<hr/>

**Rodrigo Borges Silva**  
**Contador**  
**CPF/MF nº 117.814.488-76**  
**CRC 1SP190442/O-1**

**QUADRO RECEITAS X DESPESAS:**

<b>Mês</b>	<b>Receita</b>	<b>Despesa</b>
Jan	-	(11.008)
Fev	-	(2.147)
Mar	-	(17.253)
Abr	-	(5.029)
Mai	-	(17.655)
Jun	-	(10.081)
Jul	-	(2.944)
Ago	-	-
Set	-	-
Out	-	-
Nov	-	-
Dez	-	-

**QUADRO DESPESAS:**

<b>Mês</b>	<b>Custos</b>	<b>Despesas administrativas</b>	<b>Despesas Com Pessoal</b>	<b>Despesas comerciais</b>	<b>Despesas tributárias</b>	<b>Despesas financeiras</b>
Jan	-	(8.366)	-	-	(2.579)	(63)
Fev	-	-	-	-	(2.074)	(74)
Mar	-	(1.816)	-	-	(11.753)	(3.684)
Abr	-	(3.493)	-	-	(1.462)	(74)
Mai	-	(16.200)	-	-	(1.363)	(91)
Jun	-	(8.711)	-	-	(1.296)	(75)
Jul	-	(2.526)	-	-	(333)	(86)
Ago	-	-	-	-	-	-
Set	-	-	-	-	-	-
Out	-	-	-	-	-	-
Nov	-	-	-	-	-	-
Dez	-	-	-	-	-	-
<b>Total</b>	-	<b>(41.112)</b>	-	-	<b>(20.859)</b>	<b>(4.147)</b>



