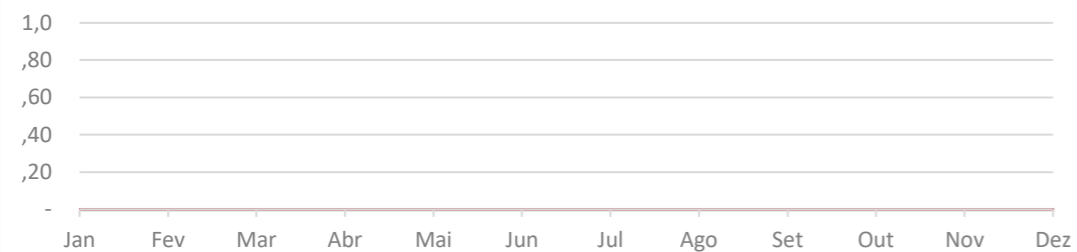


REAL ESTATE 8 PARTICIPACOES LTDA

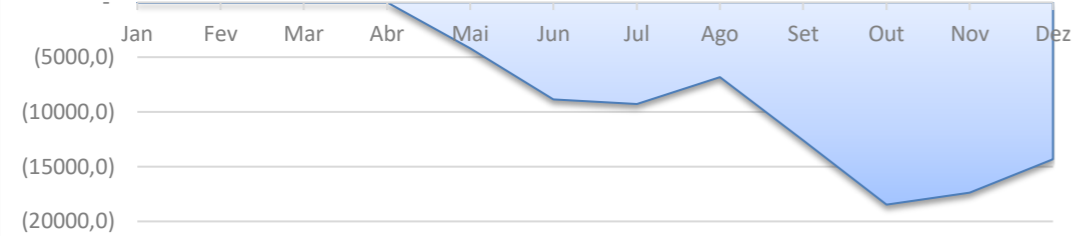
Dezembro



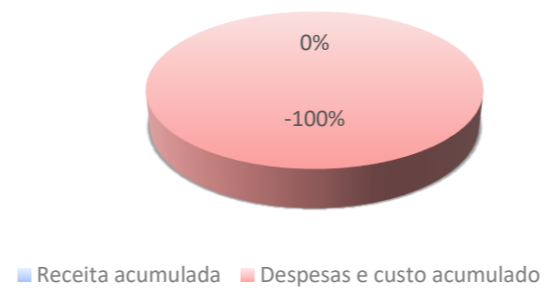
EVOLUÇÃO DA RECEITA



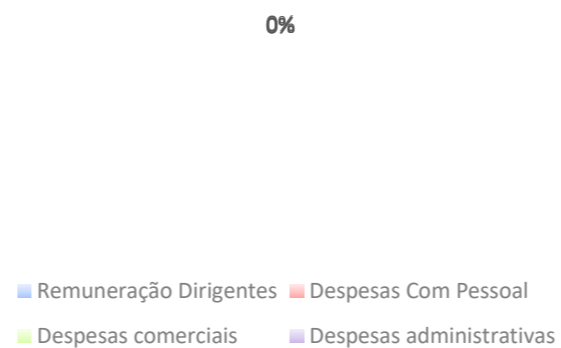
EVOLUÇÃO DAS DESPESAS



Receitas X Despesas

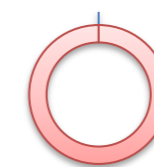


Despesas



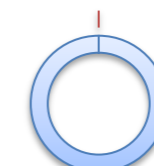
Margem Líquida:

0%



Liquidez Corrente:

105%



Receita:

R\$ -

Despesas:

-R\$ 91.895,26

Resultado:

R\$ 91.895,26

Caixa:

R\$ 2.029.422,23

**REAL ESTATE 8 PARTICIPACOES
LTDA**

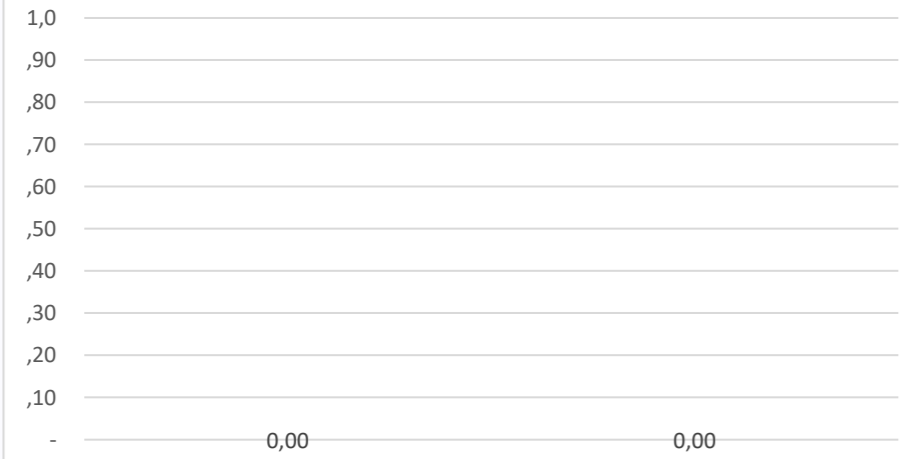
Novembro



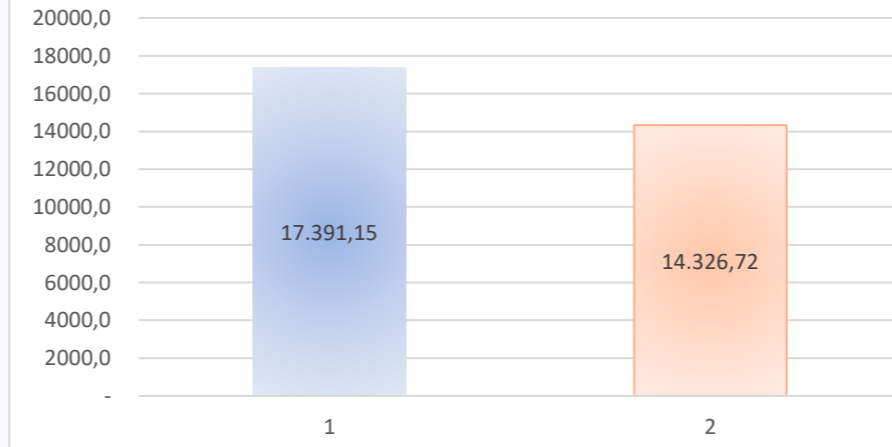
Dezembro




Comparativo Receitas



Comparativo Resultado



Comparativo Despesas



REAL ESTATE 8 PARTICIPACOES LTDA

Balancos Patrimoniais de Dezembro de 2024 e Dezembro de 2023

	dezembro, 2024	dezembro, 2023		dezembro, 2024	dezembro, 2023
Ativo			Passivo		
Circulante			Circulante		
Caixa e equivalentes de caixa	2.029.422	-	Fornecedores	-	-
Impostos a recuperar	7.014	-	Salários e obrigações trabalhistas	-	-
Clientes a receber	-	-	Obrigações tributárias	6.041	-
Estoque de imóveis a comercializar	-	-	Empréstimos e financiamentos	-	-
Adiantamentos	-	-	Adiantamento de clientes	-	-
Outros créditos	-	-	Partes relacionadas	1.937.500	-
	<u>2.036.437</u>	<u>-</u>	Outros passivos	-	-
				<u>1.943.541</u>	<u>-</u>
Não circulante			Não circulante		
Títulos e valores mobiliários	-	-	Impostos diferidos	-	-
Clientes a receber	-	-	Terrenos a pagar e permutas	-	-
Outros créditos	-	-	Empréstimos e financiamentos (não c	-	-
Partes relacionadas	-	-	Provisão para contingências	-	-
AFAC	-	-	AFAC (passivo)	-	-
Investimentos	-	-	Outros passivos (não circulante)	-	-
Imobilizado e intangível	-	-		-	-
Propriedades para investimento	-	-		-	-
Outros investimentos	-	-		-	-
	<u>-</u>	<u>-</u>	Patrimônio líquido		
			Capital social	1.000	-
			Lucros /(Prejuízos) acumulados	-	-
			Outros resultados abrangentes	-	-
			Reservas	-	-
			Resultado do exercício	91.895	-
				<u>92.895</u>	<u>-</u>
Total do Ativo	<u>2.036.437</u>	<u>-</u>	Total do passivo	<u>2.036.437</u>	<u>-</u>

Rodrigo Borges Silva
Contador
CPF/MF nº 117.814.488-76
CRC 1SP190442/O-1

REAL ESTATE 8 PARTICIPACOES LTDA

Demonstrações dos resultados nos exercícios Dezembro de 2024 e Dezembro de 2023

	dezembro, 2024	dezembro, 2023
Receita operacional bruta	-	-
Impostos Sobre a Receita	-	-
Outras deduções da receita	-	-
Receita Líquida	<u>-</u>	<u>-</u>
Custo dos serviços vendidos	-	-
Lucro bruto	<u>-</u>	<u>-</u>
Despesas gerais e administrativas	-	-
Despesas com pessoal	-	-
Despesas tributárias	(59)	-
Despesas comerciais	-	-
Despesas com provisões	-	-
Outras despesas e receitas	-	-
Despesas	<u>(59)</u>	<u>-</u>
Receitas financeiras	122.485	-
Despesas financeiras	(422)	-
Resultado financeiro	<u>122.063</u>	<u>-</u>
Resultado antes do imposto de renda e da contribuição social	<u>122.004</u>	<u>-</u>
Provisão para impostos correntes	(30.109)	-
Provisão para impostos diferidos	-	-
Lucro / (Prejuízo) líquido do exercício	<u>91.895</u>	<u>-</u>

Rodrigo Borges Silva
Contador
CPF/MF nº 117.814.488-76
CRC 1SP190442/O-1

DECLARAÇÃO DE FATURAMENTO

A REAL ESTATE 8 PARTICIPACOES LTDA declara, para todos os fins, que a Empresa supracitada apresentou faturamento bruto no ano de 2024 conforme abaixo

	<u>2024</u>
Janeiro	-
Fevereiro	-
Março	-
Abril	-
Maio	-
Junho	-
Julho	-
Agosto	-
Setembro	-
Outubro	-
Novembro	-
Dezembro	-
	<u>-</u>
	<u>-</u>

Rodrigo Borges Silva
Contador
CPF/MF nº 117.814.488-76
CRC 1SP190442/O-1

QUADRO RECEITAS X DESPESAS:

Mês	Receita	Despesa
Jan	-	-
Fev	-	-
Mar	-	-
Abr	-	-
Mai	-	4.173
Jun	-	8.847
Jul	-	9.293
Ago	-	6.817
Set	-	12.581
Out	-	18.467
Nov	-	17.391
Dez	-	14.327

QUADRO DESPESAS:

Mês	Remuneração Dirigentes	Despesas Com Pessoal	Despesas comerciais	Despesas administrativas
Jan	-	-	-	-
Fev	-	-	-	-
Mar	-	-	-	-
Abr	-	-	-	-
Mai	-	-	-	-
Jun	-	-	-	-
Jul	-	-	-	-
Ago	-	-	-	-
Set	-	-	-	-
Out	-	-	-	-
Nov	-	-	-	-
Dez	-	-	-	-

REAL ESTATE 8 PARTICIPACOES LTDA

Resultado Mensal 2024

Descrição	Janeiro	Fevereiro	Março	Abril	Maió	Junho	Julho	Agosto	Setembro	Outubro	Novembro	Dezembro	Total
Receita	-	-	-	-	-	-	-	-	-	-	-	-	-
Receita de venda de unidades	-	-	-	-	-	-	-	-	-	-	-	-	-
Receita de aluguel	-	-	-	-	-	-	-	-	-	-	-	-	-
Receita de prestação de serviços	-	-	-	-	-	-	-	-	-	-	-	-	-
Outras receitas	-	-	-	-	-	-	-	-	-	-	-	-	-
Deduções da Receita	-	-	-	-	-	-	-	-	-	-	-	-	-
PIS corrente	-	-	-	-	-	-	-	-	-	-	-	-	-
COFINS corrente	-	-	-	-	-	-	-	-	-	-	-	-	-
ISS	-	-	-	-	-	-	-	-	-	-	-	-	-
PIS diferido	-	-	-	-	-	-	-	-	-	-	-	-	-
COFINS diferido	-	-	-	-	-	-	-	-	-	-	-	-	-
Outras deduções da receita	-	-	-	-	-	-	-	-	-	-	-	-	-
Custo dos serviços prestados	-	-	-	-	-	-	-	-	-	-	-	-	-
Custo dos serviços prestados	-	-	-	-	-	-	-	-	-	-	-	-	-
Remuneração Dirigentes	-	-	-	-	-	-	-	-	-	-	-	-	-
Pró-Labore	-	-	-	-	-	-	-	-	-	-	-	-	-
Despesas Com Pessoal	-	-	-	-	-	-	-	-	-	-	-	-	-
Salários	-	-	-	-	-	-	-	-	-	-	-	-	-
Férias	-	-	-	-	-	-	-	-	-	-	-	-	-
13º Salário	-	-	-	-	-	-	-	-	-	-	-	-	-
INSS	-	-	-	-	-	-	-	-	-	-	-	-	-
FGTS	-	-	-	-	-	-	-	-	-	-	-	-	-
Vale Refeição	-	-	-	-	-	-	-	-	-	-	-	-	-
Assistência Médica	-	-	-	-	-	-	-	-	-	-	-	-	-
Despesas com transporte de pessoal	-	-	-	-	-	-	-	-	-	-	-	-	-
Gratificações	-	-	-	-	-	-	-	-	-	-	-	-	-
Outras despesas com pessoal	-	-	-	-	-	-	-	-	-	-	-	-	-
Despesas comerciais	-	-	-	-	-	-	-	-	-	-	-	-	-
#Publicidade e propaganda	-	-	-	-	-	-	-	-	-	-	-	-	-
Comissões de vendas	-	-	-	-	-	-	-	-	-	-	-	-	-
Amostras e brindes	-	-	-	-	-	-	-	-	-	-	-	-	-
Feiras e eventos	-	-	-	-	-	-	-	-	-	-	-	-	-
Brindes	-	-	-	-	-	-	-	-	-	-	-	-	-
Viagens e representacoes	-	-	-	-	-	-	-	-	-	-	-	-	-
PECLD	-	-	-	-	-	-	-	-	-	-	-	-	-
Estande de vendas	-	-	-	-	-	-	-	-	-	-	-	-	-
#Outras despesas comerciais	-	-	-	-	-	-	-	-	-	-	-	-	-
Despesas administrativas	-	-	-	-	-	-	-	-	-	-	-	-	-
Alugueis e condomínios	-	-	-	-	-	-	-	-	-	-	-	-	-
Depreciacoes e amortizacoes	-	-	-	-	-	-	-	-	-	-	-	-	-
Manutencao e reparos	-	-	-	-	-	-	-	-	-	-	-	-	-
Energia elétrica	-	-	-	-	-	-	-	-	-	-	-	-	-
Viagens e representacoes	-	-	-	-	-	-	-	-	-	-	-	-	-
Higiene e limpeza	-	-	-	-	-	-	-	-	-	-	-	-	-
Copa, cozinha e refeitório	-	-	-	-	-	-	-	-	-	-	-	-	-
Legais e judiciais	-	-	-	-	-	-	-	-	-	-	-	-	-
Serviços profissionais contratados	-	-	-	-	-	-	-	-	-	-	-	-	-
Auditoria	-	-	-	-	-	-	-	-	-	-	-	-	-
Consultoria	-	-	-	-	-	-	-	-	-	-	-	-	-
Contabilidade	-	-	-	-	-	-	-	-	-	-	-	-	-
#Informatica	-	-	-	-	-	-	-	-	-	-	-	-	-
Reembolso de despesas	-	-	-	-	-	-	-	-	-	-	-	-	-
#Despesas com entidades regulatórias	-	-	-	-	-	-	-	-	-	-	-	-	-
Outras despesas administrativas	-	-	-	-	-	-	-	-	-	-	-	-	-
Despesas tributárias	-	-	-	-	(7,83)	(18,34)	(3,76)	(5,52)	(4,99)	(13,50)	(2,37)	(2,21)	(58,52)
IOF	-	-	-	-	(7,83)	(18,34)	(3,76)	(5,52)	(4,99)	(13,50)	(2,37)	(2,21)	(58,52)
IPTU	-	-	-	-	-	-	-	-	-	-	-	-	-
Outras despesas tributárias	-	-	-	-	-	-	-	-	-	-	-	-	-
Despesas Financeiras	-	-	-	-	-	(75,30)	(83,80)	(81,10)	(80,70)	(82,98)	(9,16)	(9,08)	(422,12)
Despesas Bancárias	-	-	-	-	-	(75,30)	(83,80)	(81,10)	(80,70)	(82,98)	(9,16)	(9,08)	(422,12)
Juros pagos ou incorridos	-	-	-	-	-	-	-	-	-	-	-	-	-
Despesas com instrumentos financeiros	-	-	-	-	-	-	-	-	-	-	-	-	-
Outras despesas financeiras	-	-	-	-	-	-	-	-	-	-	-	-	-

REAL ESTATE 8 PARTICIPACOES LTDA

Resultado Mensal 2024

Descrição	Janeiro	Fevereiro	Março	Abril	Maió	Junho	Julho	Agosto	Setembro	Outubro	Novembro	Dezembro	Total
Receitas Financeiras	-	-	-	-	5.500,71	11.763,86	12.342,26	9.083,99	16.666,83	24.425,52	22.898,26	19.803,62	122.485,05
Rendimento de aplicação financeira	-	-	-	-	5.500,71	11.763,86	12.342,26	9.083,99	16.666,83	24.425,52	22.898,26	19.803,62	122.485,05
Receitas de instrumentos financeiros	-	-	-	-	-	-	-	-	-	-	-	-	-
Receitas de instrumentos financeiros	-	-	-	-	-	-	-	-	-	-	-	-	-
Outras receitas financeiras	-	-	-	-	-	-	-	-	-	-	-	-	-
Outras receitas e despesas	-	-	-	-	-	-	-	-	-	-	-	-	-
Constituição para perdas diversas	-	-	-	-	-	-	-	-	-	-	-	-	-
Provisão para contingências	-	-	-	-	-	-	-	-	-	-	-	-	-
Redução ao valor recuperável líquido	-	-	-	-	-	-	-	-	-	-	-	-	-
Equivalência patrimonial	-	-	-	-	-	-	-	-	-	-	-	-	-
Ganhos e perdas com investimentos	-	-	-	-	-	-	-	-	-	-	-	-	-
Outras receitas e despesas	-	-	-	-	-	-	-	-	-	-	-	-	-
Imposto De Renda	-	-	-	-	(1.320,17)	(2.823,33)	(2.962,14)	(2.180,16)	(4.000,03)	(5.862,13)	(5.495,58)	(5.465,61)	(30.109,15)
Imposto De Renda corrente	-	-	-	-	(825,11)	(1.764,58)	(1.851,34)	(1.362,60)	(2.500,02)	(3.663,83)	(3.434,74)	(3.683,28)	(19.085,50)
Contribuição Social corrente	-	-	-	-	(495,06)	(1.058,75)	(1.110,80)	(817,56)	(1.500,01)	(2.198,30)	(2.060,84)	(1.782,33)	(11.023,65)
Imposto De Renda diferido	-	-	-	-	-	-	-	-	-	-	-	-	-
Contribuição Social diferido	-	-	-	-	-	-	-	-	-	-	-	-	-
Resultado	-	-	-	-	4.172,71	8.846,89	9.292,56	6.817,21	12.581,11	18.466,91	17.391,15	14.326,72	91.895,26