




## **DLPPar Participações S.A.**

**31 de dezembro de 2024**


**Demonstrações financeiras**

## Índice das demonstrações financeiras


| <b>Demonstrações financeiras</b>  | <b>Pág</b> |
|---|------------|
| Balanço patrimonial .....   | 3          |
| Demonstração do resultado .....   | 4          |
| Demonstração das mutações do patrimônio líquido .....                           | 5          |
| Demonstração dos fluxos de caixa .....  | 6          |
| Notas explicativas das informações financeiras intermediárias condensadas ..... | 7          |




|  | Nota | 31/12/2024   | 31/12/2023   |
|--|------|--------------|--------------|
| <b>ATIVO</b>                                       |      |              |              |
| <b>Ativo circulante</b>                            |      |              |              |
| Caixa e equivalentes de caixa                      | 4    | 11.258       | 20           |
| Aplicações financeiras                             | 5    | 4.278        | 4.242        |
| Tributos a recuperar                               |      | 52           | 81           |
| Dividendos e juros sobre capital próprio a receber |      | 12           | –            |
| <b>Total do ativo circulante</b>                   |      | <b>4.353</b> | <b>4.343</b> |
| <b>Ativo não circulante</b>                        |      |              |              |
| Investimentos                                      | 7    | 907          | 1.150        |
| <b>Total do ativo não circulante</b>               |      | <b>907</b>   | <b>1.150</b> |
| <b>Total do ativo</b>                              |      | <b>5.261</b> | <b>5.493</b> |
| <b>PASSIVO E PATRIMÔNIO LÍQUIDO</b>                |      |              |              |
| <b>Passivo circulante</b>                          |      |              |              |
| Fornecedores                                       |      | 115          | 115          |
| Obrigações tributárias                             |      | 1            | 50           |
| Dividendos a pagar                                 |      | 8            | –            |
| <b>Total do passivo circulante</b>                 |      | <b>124</b>   | <b>165</b>   |
| <b>Passivo não circulante</b>                      |      |              |              |
| Contas a pagar a partes relacionadas               | 6    | 3.544        | 3.549        |
| <b>Total do passivo não circulante</b>             |      | <b>3.544</b> | <b>3.549</b> |
| <b>Patrimônio líquido</b>                          |      |              |              |
|  | 8    |              |              |
| Capital social                                     | 8.1  | 24.326       | 24.326       |
| Reserva de capital                                 | 8.3  | (28.691)     | (28.740)     |
| Outros resultados abrangentes                      | 8.4  | 142          | 61           |
| Reservas de lucros                                 | 8.5  | 6.133        | 6.133        |
| Prejuízos acumulados                               |      | (317)        | –            |
| <b>Total do patrimônio líquido</b>                 |      | <b>1.592</b> | <b>1.779</b> |
| <b>Total do passivo e patrimônio líquido</b>       |      | <b>5.261</b> | <b>5.493</b> |




|   | Nota | 2024         | 2023         |
|---|------|--------------|--------------|
| Despesas administrativas  | –    | –            | 3            |
| Outras receitas (despesas), líquidas                                    | –    | 1            | 946          |
| <b>Lucro operacional</b>  |      | <b>2</b>     | <b>949</b>   |
| Outras receitas financeiras   |      | 2            | 178          |
| <b>Resultado financeiro</b>   |      | <b>2</b>     | <b>178</b>   |
| Resultado de equivalência patrimonial                                   | –    | (322)        | 104          |
| <b>Lucro (prejuízo) antes do imposto de renda e contribuição social</b> |      | <b>(318)</b> | <b>1.231</b> |
| Imposto de renda e contribuição social correntes                        |      | 1            | (50)         |
| <b>Lucro (prejuízo) líquido do exercício</b>                            |      | <b>(317)</b> | <b>1.181</b> |



|  | Capital social | Reserva de lucros  |                   | Outros Resultados Abrangentes | Resultado do exercício | Total        |
|--|----------------|--------------------|-------------------|-------------------------------|------------------------|--------------|
|  |                | Reserva de Capital | Reserva de Lucros |                               |                        |              |
| <b>Saldo em 31 de dezembro de 2022</b> | <b>24.326</b>  | <b>(28.781)</b>    | <b>4.952</b>      | <b>–</b>                      | <b>–</b>               | <b>497</b>   |
| Lucro líquido do exercício             | –              | –                  | –                 | –                             | 1.181                  | 1.181        |
| Pagamento baseado em ações             | –              | 41                 | –                 | –                             | –                      | 41           |
| Outros Resultados Abrangentes          | –              | –                  | –                 | 61                            | –                      | 61           |
| Reserva legal 8.5.1                    | –              | –                  | 59                | –                             | (59)                   | –            |
| Reserva de lucros a realizar 8.5.2     | –              | –                  | 280               | –                             | (280)                  | –            |
| Reserva de investimentos 8.5.3         | –              | –                  | 842               | –                             | (842)                  | –            |
| <b>Saldo em 31 de dezembro de 2023</b> | <b>24.326</b>  | <b>(28.740)</b>    | <b>6.133</b>      | <b>61</b>                     | <b>–</b>               | <b>1.780</b> |
| Prejuízo do Exercício                  | –              | –                  | –                 | –                             | (317)                  | (317)        |
| Pagamento baseado em ações             | –              | 48                 | –                 | –                             | –                      | 48           |
| Outros Resultados Abrangentes          | –              | –                  | –                 | 81                            | –                      | 81           |
| <b>Saldo em 31 de dezembro de 2024</b> | <b>24.326</b>  | <b>(28.692)</b>    | <b>6.133</b>      | <b>142</b>                    | <b>(317)</b>           | <b>1.592</b> |



|   | Nota | 2024         | 2023           |
|---|------|--------------|----------------|
| <b>Lucro (prejuízo) líquido do exercício</b>                    |      | <b>(317)</b> | <b>1.181</b>   |
| <b>Ajustes ao lucro líquido:</b>                                |      | <b>316</b>   | <b>71</b>      |
| Receitas financeiras, líquidas                                  |      | (2)          | –              |
| Resultado de equivalência patrimonial                           |      | 322          | –              |
| Pagamento baseado em ações                                      |      | –            | 41             |
| Outros  |      | (3)          | 30             |
| <b>Varição nos ativos e passivos operacionais</b>               |      | <b>(14)</b>  | <b>(729)</b>   |
| Aplicações financeiras  |      | (36)         | (4.242)        |
| Impostos recuperáveis   |      | (28)         | (81)           |
| Transações com partes relacionadas                              |      | 5            | 3.548          |
| Contas a pagar  |      | –            | (4)            |
| Obrigações tributárias  |      | 54           | 50             |
| Imposto de renda e contribuição social pagos                    |      | (8)          | –              |
| <b>Caixa gerado (consumido) nas atividades operacionais</b>     |      | <b>(15)</b>  | <b>523</b>     |
| Investimentos   | 7    | 14           | (1.116)        |
| <b>Caixa gerado (consumido) nas atividades de investimento</b>  |      | <b>14</b>    | <b>(1.116)</b> |
| Efeito da moeda estrangeira sobre caixa e equivalentes de caixa |      | –            | (2)            |
| Dividendos e juros sobre capital próprio                        |      | (8)          | –              |
| <b>Caixa gerado (consumido) nas atividades de financiamento</b> |      | <b>(8)</b>   | <b>(2)</b>     |
| <b>Redução de caixa e equivalentes de caixa</b>                 |      | <b>(9)</b>   | <b>(595)</b>   |
| Saldo inicial de caixa e equivalentes de caixa                  | 4    | 20           | 615            |
| Saldo final de caixa e equivalentes de caixa                    | 4    | 11           | 20             |



## 1. Contexto operacional

A DLPPar Participações S.A. (“Companhia” ou “DLPPar”) foi constituída em 03 de dezembro de 2015, e possui sede na Avenida Rebouças, nº 2880, 5º andar, sala 1, Cidade de São Paulo, Estado de São Paulo, CEP 05402-500. A Companhia tem por objeto social a participação em outras empresas, como sócia ou acionista, no país ou no exterior.

A Companhia é uma sociedade anônima de capital fechado, controlada pela DLP Capital LLC (“DLP Capital”), e em última instância, a StoneCo Ltd (“StoneCo”) é a controladora indireta, sendo uma sociedade constituída nas Ilhas de Cayman, com ações listadas na bolsa americana NASDAQ com a sigla STNE.

A emissão destas demonstrações financeiras individuais foi aprovada pela Administração em 30 de abril de 2025.

### 1.1. Demonstrações individuais

As demonstrações financeiras não estão sendo apresentadas de forma consolidada atendendo aos dispostos no CPC 36 – Demonstrações Consolidadas, visto que a controladora StoneCo disponibiliza ao público suas demonstrações consolidadas.

As demonstrações financeiras estão sendo apresentadas de forma individual, uma vez que todos os critérios para isenção de obrigatoriedade de apresentação de demonstrações financeiras consolidadas estabelecidos pelo CPC 36 - Demonstrações Consolidadas foram atendidos, quais sejam:

- A Companhia possui como controladora final a StoneCo, a qual não fez objeção à não apresentação das demonstrações consolidadas;
- A Companhia não negocia suas ações no mercado de capitais;
- A Companhia não está em processo de arquivamento de suas demonstrações contábeis junto à Comissão de Valores Mobiliários (“CVM”) visando negociar suas ações no mercado de capitais;
- Sua controladora StoneCo disponibiliza ao público suas demonstrações consolidadas.

## 2. Apresentação das demonstrações financeiras


### 2.1. Base de preparação e apresentação das demonstrações financeiras

As demonstrações financeiras da Companhia foram preparadas conforme as práticas contábeis adotadas no Brasil, que compreendem as disposições da legislação societária, previstas na Lei nº 6.404/76, com as alterações das Leis nº 11.638/07 e nº 11.941/09, e os pronunciamentos contábeis, interpretações e orientações emitidos pelo Comitê de Pronunciamentos Contábeis (“CPC”), aprovados pelo Conselho Federal de Contabilidade (“CFC”).

A Companhia adotou todas as normas, revisões de normas e interpretações emitidas pelo CPC que estavam em vigor em 31 de dezembro de 2024.

A preparação das demonstrações financeiras da Companhia e de suas controladas requer que a Administração faça julgamentos e estimativas e adote premissas que afetam os valores apresentados referentes a receitas, despesas, ativos e passivos na data das demonstrações financeiras. Os resultados reais podem diferir dessas estimativas.

Os julgamentos, estimativas e premissas são revisados frequentemente, e quaisquer efeitos são reconhecidos no período de revisão e em quaisquer períodos futuros afetados. O objetivo dessas revisões é mitigar o risco de diferenças materiais entre resultados estimados e reais no futuro.



As práticas contábeis de transações consideradas imateriais não foram incluídas nas demonstrações financeiras. Ressalte-se, ainda, que as práticas contábeis foram aplicadas de modo uniforme no exercício corrente.

As demonstrações financeiras foram preparadas em Reais (R\$), sendo esta a moeda funcional da Companhia e a moeda de apresentação.

## **2.2. Conversão em moeda estrangeira**

As demonstrações financeiras são apresentadas em Reais (R\$), que é a moeda funcional da Companhia e, também, a sua moeda de apresentação.

Ativos e passivos monetários denominados em moeda estrangeira são convertidos para reais pela taxa de câmbio vigente na data de fechamento do balanço. Ganhos e perdas com variação cambial resultantes da liquidação de transações e da conversão de ativos e passivos monetários denominados em moeda estrangeira são reconhecidos no resultado do exercício. Estes surgem principalmente de transações realizadas por clientes com cartões de crédito e débito emitidos por emissores de cartão estrangeiros e da conversão de instrumentos financeiros da Companhia denominados em moedas estrangeiras.

## **3. Principais práticas contábeis**

As políticas contábeis mais relevantes são apresentadas nas correspondentes notas ao longo da demonstração financeira. Demais políticas contábeis, não relacionadas com notas específicas e julgadas como relevantes pela administração são apresentadas a seguir.

### **3.1. Classificação como circulante e não circulante**

A Empresa apresenta ativos e passivos no balanço patrimonial com base na sua classificação como circulante ou não circulante.

Um ativo é classificado como circulante quando:

- Espera-se que seja realizado, ou pretende-se que seja vendido ou consumido no decurso normal do ciclo operacional da entidade;
- Está mantido essencialmente com o propósito de ser negociado;
- Espera-se que seja realizado até 12 meses após a data do balanço; e
- É caixa ou equivalente de caixa, a menos que sua troca ou uso para liquidação de passivo se encontre vedada durante pelo menos 12 meses após a data do balanço.

Todos os demais ativos são classificados como não circulantes.

Um passivo é classificado no circulante quando:


- Espera-se que seja liquidado durante o ciclo operacional normal da entidade;
- Está mantido essencialmente para a finalidade de ser negociado;
- Deve ser liquidado no período de até 12 meses após a data do balanço; e
- A entidade não tem direito incondicional de diferir a liquidação do passivo durante pelo menos 12 meses após a data do balanço.

Todos os demais passivos são classificados como não circulante.

Os ativos e passivos fiscais diferidos são classificados no ativo e passivo não circulante.

### **3.2. Novas normas e alterações de normas e interpretações**

#### **3.2.1. Novas normas e alterações de normas e interpretações adotadas**



As seguintes alterações de normas foram adotadas pela primeira vez para o exercício iniciado em 1º de janeiro de 2024:

- Alterações ao CPC 26 - Classificação do passivo como circulante ou não circulante: Em agosto de 2023, o CPC aprovou as alterações ao CPC 26 para especificar os requisitos para classificar passivos como circulante ou não circulante. As alterações são efetivas para o exercício anual iniciado em ou após 1º de janeiro de 2024 e devem ser aplicadas retrospectivamente.
- Alterações ao CPC 06 - Responsabilidade de arrendamento em uma venda e leaseback: Em agosto de 2023 o CPC aprovou alterações ao CPC 06 para especificar os requisitos que um arrendatário utiliza na mensuração do passivo de arrendamento resultante de uma transação de venda e leaseback, para garantir que o arrendatário não reconheça qualquer quantia de ganho ou perda relacionada com o direito de uso que retém. As alterações devem ser aplicadas retrospectivamente a transações de venda e leaseback celebradas após a data de aplicação inicial do CPC 06.
- Alterações ao CPC 03 - Demonstração de Fluxos de Caixa e CPC 40 - Instrumentos Financeiros - Evidenciação: Em dezembro de 2023 o CPC aprovou alterações ao CPC 03 e ao CPC 40, para esclarecer as características dos acordos de financiamento com fornecedores e exigir divulgações adicionais de tais acordos. As alterações visam melhorar a compreensão das características das transações de financiamento com fornecedores e incluir divulgações nas demonstrações financeiras que ajudam os usuários a compreenderem os efeitos sobre os passivos, fluxos de caixa e exposição ao risco de liquidez da entidade.

As alterações acima mencionadas não tiveram qualquer impacto relevante nas demonstrações financeiras da Empresa.

### **3.2.2. Novas normas e alterações de normas e interpretações ainda não adotadas**

As normas e interpretações novas e alteradas que foram emitidas, mas ainda não vigentes, até a data de emissão das demonstrações financeiras da Empresa são apresentadas a seguir. A Empresa pretende adotar essas novas normas e alterações de normas e interpretações, se aplicável, quando entrarem em vigor.


- CPC 48 – Instrumentos Financeiros e CPC 40 – Instrumentos Financeiros Divulgações: Publicado em junho de 2024 pelo CPC, as alterações tratam, basicamente, dos seguintes temas: data de reconhecimento e baixa de alguns instrumentos financeiros, e características relevantes na avaliação dos fluxos de caixa dos instrumentos financeiros para classificação e mensuração. Adicionalmente são aprimoradas as divulgações relativas aos instrumentos patrimoniais designados ao valor justo por meio de outros resultados abrangentes e instrumentos financeiros vinculados a eventos contingentes. Estas alterações são efetivas para exercícios iniciados em 1º de janeiro de 2026, sendo permitida a adoção antecipada, com aplicação retrospectiva. Os possíveis impactos estão sendo avaliados e serão concluídos até a data de entrada em vigor da norma.
- CPC 02 – Efeitos de mudanças nas taxas de câmbio: em julho de 2024 o CPC aprovou alterações ao CPC 02, adicionando novos requisitos com o objetivo de ajudar as entidades a determinar se uma moeda é conversível em outra moeda e, quando não for, qual a taxa de câmbio à vista a ser utilizada. Antes dessas alterações, o CPC 02 somente estabelecia a taxa de câmbio a ser utilizada quando a falta de conversibilidade fosse temporária. A referida alteração tem vigência a partir de 1º de janeiro de 2025.

A Empresa está avaliando as alterações as serem realizadas para determinar os impactos em suas demonstrações financeiras.

## **4. Caixa e equivalentes de caixa**

### **4.1. Políticas contábeis**

Caixa e equivalentes de caixa incluem depósitos bancários à vista e aplicações financeiras de curto prazo (com vencimento, na data da aquisição, igual ou inferior a 3 meses), que estão sujeitas a um risco insignificante de mudança de valor, e são prontamente conversíveis em dinheiro.



## 4.2. Composição dos saldos

|                               | 31/12/2024    | 31/12/2023    |
|-------------------------------|---------------|---------------|
| Depósitos em bancos nacionais | 11.258        | 19.714        |
| <b>Total</b>                  | <b>11.000</b> | <b>20.000</b> |

## 5. Aplicações financeiras

### 5.1. Políticas Contábeis

As aplicações financeiras são classificadas como subsequentemente mensuradas ao custo amortizado, valor justo por meio do resultado ("VJR") ou valor justo por meio de outros resultados abrangentes ("VJORA"), de acordo com o modelo de negócios da Companhia e com as características dos fluxos de caixa contratuais dos ativos financeiros.

### 5.2. Composição dos saldos

|                                 | 31/12/2024   | 31/12/2023   |
|---------------------------------|--------------|--------------|
| Títulos públicos <sup>(a)</sup> | 4.278        | 4.242        |
| <b>Total</b>                    | <b>4.278</b> | <b>4.242</b> |

(a) Composto por LFTs (Letras Financeiras do Tesouro).

## 6. Transações com partes relacionadas

As partes relacionadas compreendem as empresas controladas da companhia, acionistas, pessoal-chave da administração e quaisquer negócios que são controlados, direta ou indiretamente, pelos acionistas e conselheiros sobre os quais exercem influência significativa.


Os saldos a receber e a pagar por transações com partes relacionadas estão demonstrados a seguir:

| Passivos                                     | 31/12/2024   | 31/12/2023   |
|--|--------------|--------------|
| DLP Capital LLC ("DLP LLC") <sup>(a)</sup>   | 3.544        | 3.549        |
| <b>Contas a pagar de partes relacionadas</b> | <b>3.544</b> | <b>3.549</b> |

<sup>(a)</sup> O saldo a pagar refere-se substancialmente aos saldos de recompra de parte das ações detidas pelo acionista DLP LLC.

### 6.1. Pessoas-chave

Os administradores da Companhia também são administradores de todo o Grupo StoneCo, fazendo jus à remuneração através da empresa em que estão registrados para fins trabalhistas. Desta forma, a informação sobre a remuneração dos administradores da DLPPar não refletiria a melhor informação relativa aos negócios da Companhia.



## **7. Investimentos**

### **7.1. Políticas Contábeis**

Uma coligada é uma entidade sobre a qual a investidora tenha influência significativa. Influência significativa é o poder de participar nas decisões de política financeira e operacional da investida, sem haver, no entanto, controle ou controle conjunto sobre essas políticas.

Controlada é uma entidade controlada por outra entidade, denominada controlador, por meio do exercício de poder deste e exposição a, ou direitos sobre, retornos variáveis decorrentes de seu envolvimento com a controlada.

Os investimentos em coligada e em controlada (nas demonstrações contábeis individuais) da Companhia são contabilizados pelo método da equivalência patrimonial.

De acordo com o método da equivalência patrimonial, o investimento em coligadas e controladas (nas demonstrações contábeis individuais) é inicialmente reconhecido ao custo. O valor contábil do investimento é ajustado para reconhecer as alterações na participação da Companhia nos ativos líquidos das coligadas e controladas (nas demonstrações contábeis individuais) desde a data de aquisição. O ágio relacionado a uma coligada ou controlada (nas demonstrações contábeis individuais) é incluído no valor contábil do investimento e não é testado separadamente.

A demonstração do resultado reflete a participação da Companhia nos resultados das operações das coligadas e controladas (nas demonstrações contábeis individuais). Qualquer alteração no VJORA das coligadas e controladas (nas demonstrações contábeis individuais) é apresentada como parte do VJORA da Companhia. Além disso, quando houver uma mudança reconhecida diretamente no patrimônio líquido das coligadas e controladas (nas demonstrações contábeis individuais), a Companhia reconhece a sua participação nas mudanças, quando aplicável, na demonstração das mutações do patrimônio líquido. Ganhos e perdas não realizados resultantes de transações entre a Companhia e suas coligadas e controladas (nas demonstrações contábeis individuais) são eliminados na extensão da participação na investida.


O total da participação da Companhia nos lucros ou prejuízos de coligadas e controladas (nas demonstrações contábeis individuais) é demonstrado na demonstração do resultado fora do resultado operacional e representa o lucro ou prejuízo após impostos e participações de não controladoras nas investidas.

As demonstrações financeiras das investidas são preparadas para o mesmo período de encerramento da Companhia. Quando necessário, são feitos ajustes para alinhar as políticas contábeis às da Companhia.

Após a aplicação do método da equivalência patrimonial, a Companhia determina se é necessário reconhecer uma perda por redução ao valor recuperável sobre o investimento em sua investida. Em cada data-base, a Companhia determina se existe evidência objetiva de que o investimento na investida possa ter se desvalorizado. Se houver tal evidência, a Companhia determina o montante da redução ao valor recuperável como a diferença entre o valor recuperável da coligada e o seu valor contábil e, em seguida, reconhece a perda por participação nos lucros da investida na demonstração do resultado.

Após a perda de controle sobre uma controlada (nas demonstrações contábeis individuais) ou perda de influência significativa sobre uma coligada, a Companhia avalia e reconhece o investimento residual pelo seu valor justo. Qualquer diferença entre o valor contábil da investida no momento da perda de influência significativa, o valor justo do investimento residual e o resultado da alienação é reconhecida no resultado.

Nenhum dos investimentos em coligadas e controladas (nas demonstrações contábeis individuais) apresentou restrições significativas na transferência de recursos na forma de dividendos em dinheiro ou pagamento de obrigações, durante o período reportado.




## 7.2. Movimentação

| Empresas   | Equivalência Patrimonial |                    |                           |                        |                           |          | Outros (resultado) | 31/12/2024 |
|--|--------------------------|--------------------|---------------------------|------------------------|---------------------------|----------|--------------------|------------|
|  | 31/12/2023               | Aportes / Resgates | Mudança de Participação % | Patrimônio Líquido (a) | Resultado de Equivalência |          |                    |            |
| Stone Sociedade de Crédito, Financiamento e Investimento S.A. - ("SCFI") | –                        | 2                  | –                         | –                      | (2)                       | –        | –                  |            |
| STNE Participações S.A. ("STNE Par")                                     | 708                      | –                  | 1                         | 2                      | (355)                     | –        | 357                |            |
| Stone Instituição de Pagamento S.A. ("Stone Pagamentos")                 | 193                      | –                  | 32                        | 10                     | 11                        | –        | 222                |            |
| Stone Holding Instituições S.A. ("Stone Holding")                        | 187                      | –                  | 32                        | 10                     | 10                        | –        | 217                |            |
| STNE Investimentos S.A. ("STNE Invest")                                  | 32                       | –                  | 34                        | 6                      | 5                         | –        | 74                 |            |
| Pagar.me Instituição de Pagamento S.A. ("Pagar.me")                      | 20                       | –                  | –                         | –                      | 9                         | –        | 28                 |            |
| STNE Participações em Tecnologia S.A. ("STNE Partec")                    | 10                       | –                  | –                         | –                      | –                         | 1        | 8                  |            |
| <b>Total</b>   | <b>1.150</b>             | <b>2</b>           | <b>100</b>                | <b>28</b>              | <b>(322)</b>              | <b>1</b> | <b>907</b>         |            |

|   | Equivalência Patrimonial |                    |                           |                        |                           |                    | 31/12/2023   |
|---|--------------------------|--------------------|---------------------------|------------------------|---------------------------|--------------------|--------------|
|   | 31/12/2022               | Aportes / Resgates | Mudança de Participação % | Patrimônio Líquido (a) | Resultado de Equivalência | Outros (resultado) |              |
| STNE Par  | –                        | –                  | (7)                       | (240)                  | 6                         | 949                | 708          |
| Stone Pagamentos  | –                        | 20                 | 20                        | 108                    | 45                        | –                  | 193          |
| Stone Holding   | –                        | 20                 | 20                        | 105                    | 45                        | (3)                | 187          |
| STNE Invest   | –                        | –                  | –                         | 30                     | 2                         | –                  | 32           |
| Pagar.me  | 1                        | –                  | –                         | 14                     | 5                         | –                  | 20           |
| STNE Partec   | –                        | –                  | –                         | 8                      | 2                         | –                  | 10           |
| Stone Cartões Instituição de Pagamento S.A. ("Stone Cartões") | –                        | 1                  | 1                         | (1)                    | (1)                       | –                  | –            |
| <b>Total</b>  | <b>1</b>                 | <b>41</b>          | <b>34</b>                 | <b>24</b>              | <b>104</b>                | <b>946</b>         | <b>1.150</b> |

(a) Ajustes no valor contábil do investimento pelo reconhecimento da participação proporcional do investidor nas variações de saldo dos componentes do patrimônio líquido das empresas que possui participação societária.



## 8. Patrimônio Líquido

### 8.1. Capital Social

O capital social em 31 de dezembro de 2024 e 2023 era de R\$ 24.326 representado por 287.778 ações ordinárias, normativas e sem valor nominal, totalmente subscritas e integralizadas, distribuídas entre os acionistas como segue:

| Acionistas                     | País sede    | 31/12/2024 e 31/12/2023 |                |                |                |
|--------------------------------|--------------|-------------------------|----------------|----------------|----------------|
|                                |              | Participação (%)        | Ações Classe A | Ações Classe B | Total de Ações |
| StoneCo Ltd.                   | Ilhas Cayman | 94,66 %                 | 272.411        | –              | 272.411        |
| DLP Capital LLC                | E.U.A        | 5,34 %                  | 15.366         | 1              | 15.367         |
| <b>Total do Capital Social</b> |              | <b>–</b>                | <b>287.777</b> | <b>1</b>       | <b>287.778</b> |

Em 2024 não houve movimentação no capital social e emissão ou cancelamento na quantidade de ações da Companhia.

### 8.2. Reserva de capital

No exercício findo em 31 de dezembro de 2024, a Companhia fez a reversão de R\$ 48, totalizando R\$ 28.692 (total de R\$ 28.740 em 31 de dezembro de 2023) referente a transações do capital e distribuição de remunerações baseadas em ações.

### 8.3. Outros resultados abrangentes

Em 31 de dezembro de 2024, a Companhia fez a constituição de R\$ 81, totalizando R\$142 (Total de R\$ 61 em 31 de dezembro de 2023), referente a movimentação IAS 29, IAS 21 e mudança de participação relativa de controladas.

### 8.4. Reservas de lucros

#### 8.4.1. Reserva legal

A reserva legal, constituída mediante a apropriação de 5 % do lucro líquido do exercício, tem por finalidade assegurar a integridade do capital social em conformidade com o artigo 193 da Lei no 6.404/1976. No exercício findo em 31 de dezembro de 2024, a Companhia não fez constituição de reserva legal (total de R\$ 319 em 31 de dezembro de 2023).

#### 8.4.2. Reserva de lucros a realizar

A reserva de lucros a realizar pode ser constituída quando os dividendos obrigatórios superam a parcela realizada do lucro líquido. Nesse caso, a assembleia geral pode, por proposta da administração, destinar o excedente à reserva, conforme o artigo 197 da Lei nº 6.404/76. No exercício encerrado em 31 de dezembro de 2024, a Companhia não constituiu reserva de lucros a realizar (total de R\$ 1.516 em 31 de dezembro de 2023).


#### 8.4.3. Reserva de investimentos

A reserva de investimentos foi constituída nos termos do artigo 196 da Lei da S.A., e alterações com o objetivo de garantir recursos para pagamento de dividendos, ou suas antecipações, visando manter o fluxo de remuneração aos acionistas.

Em 31 de dezembro de 2024, a Companhia não fez constituição de reserva de investimentos. (Total de R\$ 4.298 em 31 de dezembro de 2023).

#### 8.4.4. Dividendos

A cada exercício, de acordo com o estipulado no estatuto, a Companhia poderá distribuir, à título de dividendo mínimo obrigatório de, no mínimo 1% sobre o lucro líquido ajustado do exercício.



## 9. Despesas por natureza

|                         | 2024     | 2023       |
|-------------------------|----------|------------|
| Outros impostos e taxas | –        | 3          |
| Investimentos           | 1        | 946        |
| <b>Total</b>            | <b>1</b> | <b>949</b> |