




**STEF S.A.**

**31 de dezembro de 2024**


**Demonstrações Financeiras**

## Índice das demonstrações financeiras


| <b>Demonstrações financeiras</b>  | <b>Pág</b> |
|---|------------|
| Balanço patrimonial .....   | 3          |
| Demonstração das mutações do patrimônio líquido .....                           | 4          |
| Demonstração dos fluxos de caixa .....  | 5          |
| Notas explicativas das informações financeiras intermediárias condensadas ..... | 6          |




|  | Nota | 31/12/2024   | 31/12/2023   |
|--|------|--------------|--------------|
| <b>ATIVO</b>                                 |      |              |              |
| <b>Ativo circulante</b>                      |      |              |              |
| Caixa e equivalentes de caixa                | 4    | 1.459        | 1.459        |
| <b>Total do ativo circulante</b>             |      | <b>1.459</b> | <b>1.459</b> |
| <b>Total do ativo</b>                        |      |              |              |
|  |      | <b>1.459</b> | <b>1.459</b> |
| <b>PASSIVO E PATRIMÔNIO LÍQUIDO</b>          |      |              |              |
| <b>Patrimônio líquido</b>                    |      |              |              |
|  | 5    |              |              |
| Capital social                               | 5.1  | 1.310        | 1.310        |
| Reserva de capital                           | 5.2  | 149          | 149          |
| <b>Total do patrimônio líquido</b>           |      | <b>1.459</b> | <b>1.459</b> |
| <b>Total do passivo e patrimônio líquido</b> |      |              |              |
|  |      | <b>1.459</b> | <b>1.459</b> |



|  | Reserva de lucros |                    | Total        |
|--|-------------------|--------------------|--------------|
|  | Capital social    | Reserva de Capital |              |
| <b>Saldo em 31 de dezembro de 2022</b> | –                 | –                  | –            |
| Aumento de capital - cisão             | 1.310             | –                  | 1.310        |
| Ajuste de avaliação patrimonial        | –                 | 149                | 149          |
| <b>Saldo em 31 de dezembro de 2023</b> | <b>1.310</b>      | <b>149</b>         | <b>1.459</b> |
| <b>Saldo em 31 de dezembro de 2024</b> | <b>1.310</b>      | <b>149</b>         | <b>1.459</b> |



|   | Nota | 2024     | 2023         |
|---|------|----------|--------------|
| Venda de intangível                                   | 6    |          | 1.459        |
| <b>Caixa gerado pelas atividades de investimentos</b> |      | <b>–</b> | <b>1.459</b> |
| <b>Aumento de caixa e equivalentes de caixa</b>       |      | <b>–</b> | <b>1.459</b> |
| Saldo inicial de caixa e equivalentes de caixa        | 4    | 1.459    | –            |
| Saldo final de caixa e equivalentes de caixa          | 4    | 1.459    | 1.459        |



## 1. Contexto operacional

A STEF S.A. (“Companhia” ou “STEF”) é uma sociedade anônima de capital fechado, com sede na Avenida Rebouças, nº 2880, 3º andar, sala 4, Cidade de São Paulo, Estado de São Paulo, CEP 05402-500, constituída em 30 de junho de 2023.

As atividades da Companhia são: (i) desenvolvimento e licenciamento de programas de computador customizáveis e não customizáveis; (ii) tratamento de dados, provedores de serviços de aplicação e serviços de hospedagem na internet; (iii) suporte técnico, manutenção e outros serviços em tecnologia da informação; (iv) aluguel de máquinas e equipamentos para escritórios; e (v) outras atividades de serviços prestados principalmente às empresas não especificadas anteriormente.

A Companhia possui a STNE Participações S.A. (“STNE Par”) como única acionista direta e em última instância a StoneCo Ltd (“StoneCo”), empresa constituída nas Ilhas Cayman, com ações listadas na bolsa americana NASDAQ com a sigla STNE.

As demonstrações financeiras foram preparadas em Reais (R\$), sendo esta a moeda funcional da Companhia e a moeda de apresentação.

### 1.1. Demonstrações individuais

As demonstrações financeiras não estão sendo apresentadas de forma consolidada atendendo aos dispostos no CPC 36 – Demonstrações Consolidadas, visto que a controladora StoneCo disponibiliza ao público suas demonstrações consolidadas.

As demonstrações financeiras estão sendo apresentadas de forma individual, uma vez que todos os critérios para isenção de obrigatoriedade de apresentação de demonstrações financeiras consolidadas estabelecidos pelo CPC 36 / IFRS 10 - Demonstrações Consolidadas foram atendidos, quais sejam:

- A Companhia possui como controladora final a StoneCo, a qual não fez objeção à não apresentação das demonstrações consolidadas;
- A Companhia não negocia suas ações no mercado de capitais;
- A Companhia não está em processo de arquivamento de suas demonstrações contábeis junto à Comissão de Valores Mobiliários (“CVM”) visando negociar suas ações no mercado de capitais;
- Sua controladora StoneCo disponibiliza ao público suas demonstrações consolidadas.


## 2. Apresentação das demonstrações financeiras

### 2.1. Base de preparação e apresentação das demonstrações financeiras

As demonstrações financeiras da Companhia foram preparadas conforme as práticas contábeis adotadas no Brasil, que compreendem as disposições da legislação societária, previstas na Lei nº 6.404/76, com as alterações das Leis nº 11.638/07 e nº 11.941/09, e os pronunciamentos contábeis, interpretações e orientações emitidos pelo Comitê de Pronunciamentos Contábeis (“CPC”), aprovados pelo Conselho Federal de Contabilidade (“CFC”).

A Companhia adotou todas as normas, revisões de normas e interpretações emitidas pelo CPC que estavam em vigor em 31 de dezembro de 2024.

A preparação das demonstrações financeiras da Companhia e de suas controladas requer que a Administração faça julgamentos e estimativas e adote premissas que afetam os valores apresentados referentes a receitas, despesas, ativos e passivos na data das demonstrações financeiras. Os resultados reais podem diferir dessas estimativas.



Os julgamentos, estimativas e premissas são revisados frequentemente, e quaisquer efeitos são reconhecidos no período de revisão e em quaisquer períodos futuros afetados. O objetivo dessas revisões é mitigar o risco de diferenças materiais entre resultados estimados e reais no futuro.

As práticas contábeis de transações consideradas imateriais não foram incluídas nas demonstrações financeiras. Ressalte-se, ainda, que as práticas contábeis foram aplicadas de modo uniforme no exercício corrente.

As demonstrações financeiras foram preparadas em Reais (R\$), sendo esta a moeda funcional da Companhia e a moeda de apresentação.

### **3. Principais práticas contábeis**

As políticas contábeis mais relevantes são apresentadas nas correspondentes notas ao longo da demonstração financeira. Demais políticas contábeis, não relacionadas com notas específicas e julgadas como relevantes pela administração são apresentadas a seguir. Ressalte-se, ainda, que as práticas contábeis foram aplicadas de modo uniforme no exercício corrente.

#### **3.1. Classificação circulante versus não circulante**

A Companhia apresenta ativos e passivos no balanço patrimonial com base na classificação circulante / não circulante. Um ativo é classificado como circulante quando:

- espera-se realizá-lo ou pretenda vendê-lo ou consumi-lo no ciclo operacional normal;
- for mantido principalmente para negociação;
- espera-se realizá-lo dentro de 12 meses após o período de divulgação; ou
- é caixa ou equivalente de caixa, a menos que haja restrições quanto à sua troca ou utilização para liquidar um passivo por, pelo menos, 12 meses após o período de divulgação.

Todos os demais ativos são classificados como não circulantes.

Um passivo é classificado como circulante quando:

- espera-se liquidá-lo no ciclo operacional normal;
- for mantido principalmente para negociação;
- deve ser liquidado dentro de 12 meses após o período de divulgação; ou
- não há direito incondicional para diferir a liquidação do passivo por, pelo menos, 12 meses após o período de divulgação.

A Companhia classifica todos os demais passivos como não circulante.


Os ativos e passivos fiscais diferidos são classificados no ativo e passivo não circulante.

#### **3.2. Novas normas e alterações de normas e interpretações**

##### **3.2.1. Novas normas e alterações de normas e interpretações adotadas**

As seguintes alterações de normas foram adotadas pela primeira vez para o exercício iniciado em 1º de janeiro de 2024:

- Alterações ao CPC 26 - Classificação do passivo como circulante ou não circulante: Em agosto de 2023, o CPC aprovou as alterações ao CPC 26 para especificar os requisitos para classificar passivos como circulante ou não



circulante. As alterações são efetivas para o exercício anual iniciado em ou após 1º de janeiro de 2024 e devem ser aplicadas retrospectivamente.

- Alterações ao CPC 06 - Responsabilidade de arrendamento em uma venda e leaseback: Em agosto de 2023 o CPC aprovou alterações ao CPC 06 para especificar os requisitos que um arrendatário utiliza na mensuração do passivo de arrendamento resultante de uma transação de venda e leaseback, para garantir que o arrendatário não reconheça qualquer quantia de ganho ou perda relacionada com o direito de uso que retém. As alterações devem ser aplicadas retrospectivamente a transações de venda e leaseback celebradas após a data de aplicação inicial do CPC 06.
- Alterações ao CPC 03 - Demonstração de Fluxos de Caixa e CPC 40 - Instrumentos Financeiros - Evidenciação: Em dezembro de 2023 o CPC aprovou alterações ao CPC 03 e ao CPC 40, para esclarecer as características dos acordos de financiamento com fornecedores e exigir divulgações adicionais de tais acordos. As alterações visam melhorar a compreensão das características das transações de financiamento com fornecedores e incluir divulgações nas demonstrações financeiras que ajudam os usuários a compreenderem os efeitos sobre os passivos, fluxos de caixa e exposição ao risco de liquidez da entidade.

As alterações acima mencionadas não tiveram qualquer impacto relevante nas demonstrações financeiras do Companhia.

### 3.2.2. Novas normas e alterações de normas e interpretações ainda não adotadas

As normas e interpretações novas e alteradas que foram emitidas, mas ainda não vigentes, até a data de emissão das demonstrações financeiras da Companhia são apresentadas a seguir. A Companhia pretende adotar essas novas normas e alterações de normas e interpretações, se aplicável, quando entrarem em vigor.

- CPC 48 – Instrumentos Financeiros e CPC 40 – Instrumentos Financeiros Divulgações: Publicado em junho de 2024 pelo CPC, as alterações tratam, basicamente, dos seguintes temas: data de reconhecimento e baixa de alguns instrumentos financeiros, e características relevantes na avaliação dos fluxos de caixa dos instrumentos financeiros para classificação e mensuração. Adicionalmente são aprimoradas as divulgações relativas aos instrumentos patrimoniais designados ao valor justo por meio de outros resultados abrangentes e instrumentos financeiros vinculados a eventos contingentes. Estas alterações são efetivas para exercícios iniciados em 1º de janeiro de 2026, sendo permitida a adoção antecipada, com aplicação retrospectiva. Os possíveis impactos estão sendo avaliados e serão concluídos até a data de entrada em vigor da norma.
- CPC 02 – Efeitos de mudanças nas taxas de câmbio: em julho de 2024 o CPC aprovou alterações ao CPC 02, adicionando novos requisitos com o objetivo de ajudar as entidades a determinar se uma moeda é conversível em outra moeda e, quando não for, qual a taxa de câmbio à vista a ser utilizada. Antes dessas alterações, o CPC 02 somente estabelecia a taxa de câmbio a ser utilizada quando a falta de conversibilidade fosse temporária. A referida alteração tem vigência a partir de 1º de janeiro de 2025.

A Companhia não espera ter qualquer impacto em suas demonstrações financeiras com a aplicação das alterações apresentadas acima.

## 4. Caixa e equivalentes de caixa


### 4.1. Políticas contábeis

Caixa e equivalentes de caixa incluem depósitos bancários à vista e aplicações financeiras de curto prazo (com vencimento, na data da aquisição, igual ou inferior a 3 meses), que estão sujeitas a um risco insignificante de mudança de valor, e são prontamente conversíveis em dinheiro.

### 4.2. Composição dos saldos

|                               | 31/12/2024   | 31/12/2023   |
|-------------------------------|--------------|--------------|
| Depósitos em bancos nacionais | 1.459        | 1.459        |
| <b>Total</b>                  | <b>1.459</b> | <b>1.459</b> |

## 5. Patrimônio Líquido

**5.1. Capital Social**

O capital social em 31 de dezembro de 2024 e 2023 era de R\$ 1.310, totalmente subscrito e integralizado, dividido em 1.310.086 ações ordinárias, nominativas e sem valor nominal, integralmente detidas por STNE Participações S.A.

Em 2024 não houve movimentação no capital social e emissão ou cancelamento na quantidade de ações da Companhia.

**5.2. Reserva de capital**

Em 2024, não houve movimentação de reserva de capital na Companhia.

No exercício findo em 31 de dezembro de 2023, foi reconhecido ajuste de avaliação patrimonial no valor de R\$ 149, decorrente da cisão parcial da Cappta S.A. e constituição da Companhia.