



**stone** 

**STNE PARTICIPAÇÕES EM TECNOLOGIA S.A.**

**31 de dezembro de 2024**


## Índice das Demonstrações Financeiras

<b>Índice</b>	<b>Pag</b>
Balanço patrimonial .....	3
Demonstração do resultado .....	4
Demonstração das mutações do patrimônio líquido .....	5
Demonstração dos fluxos de caixa .....	6
Notas explicativas às demonstrações financeiras .....	7

## Balço Patrimonial

Em 31 de dezembro de 2024 e 31 de dezembro de 2023

(em milhares de reais)




	Nota	31/12/2024	31/12/2023
<b>ATIVO</b>			
<b>Ativo circulante</b>			
Caixa e equivalentes de caixa	4	21	14
Aplicações financeiras	5	3.860	12.951
Tributos a recuperar		18	17
Outros ativos		–	1
<b>Total do ativo circulante</b>		<b>3.899</b>	<b>12.983</b>
<b>Ativo não circulante</b>			
Investimentos	6	81.522	95.295
<b>Total do ativo não circulante</b>		<b>81.522</b>	<b>95.295</b>
<b>Total do ativo</b>		<b>85.421</b>	<b>108.278</b>
<b>PASSIVO E PATRIMÔNIO LÍQUIDO</b>			
<b>Passivo circulante</b>			
Dividendos a pagar		–	3.638
<b>Total do passivo circulante</b>		<b>–</b>	<b>3.638</b>
<b>Patrimônio líquido</b>			
Capital social	8.1	125.210	125.210
Capital a integralizar	8.1	(50.306)	(50.306)
Reserva de capital	8.2	4.903	3.091
Reservas de lucros	8.3	5.614	26.645
<b>Total do patrimônio líquido</b>		<b>85.421</b>	<b>104.640</b>
<b>Total do passivo e patrimônio líquido</b>		<b>85.421</b>	<b>108.278</b>

As notas explicativas são parte integrante das demonstrações financeiras.

## Demonstrações do Resultado

Exercícios findos em 31 de dezembro de 2024 e 31 de dezembro de 2023

(em milhares de reais)




	Nota	2024	2023
Despesas administrativas	9	(1)	–
Outras receitas (despesas), líquidas		–	1
<b>Lucro (prejuízo) operacional</b>		<b>(1)</b>	<b>1</b>
Receitas financeiras		2	(7)
Despesas financeiras		(2)	–
<b>Resultado financeiro</b>	10	<b>–</b>	<b>(7)</b>
Resultado de equivalência patrimonial	7	(1.030)	15.324
<b>Lucro (prejuízo) antes do imposto de renda e contribuição social</b>		<b>(1.031)</b>	<b>15.318</b>
<b>Lucro (prejuízo) líquido do exercício</b>		<b>(1.031)</b>	<b>15.318</b>

As notas explicativas são parte integrante das demonstrações financeiras.

## Balço Patrimonial

Em 31 de dezembro de 2024 e 31 de dezembro de 2023

(em milhares de reais)




	Nota	Capital social	(-) Capital social a integralizar	Reserva de capital	Reserva legal	Reserva de lucros	Lucros (Prejuízos) acumulados	Total
<b>Saldo em 31 de dezembro de 2022</b>		<b>125.210</b>	<b>(50.306)</b>	<b>1.661</b>	–	<b>14.965</b>	–	<b>91.530</b>
Lucro líquido do exercício		–	–	–	–	–	15.318	<b>15.318</b>
Pagamentos baseados em ações		–	–	1.430	–	–	–	<b>1.430</b>
<b>Destinações do lucro líquido do exercício:</b>								
Reserva legal		–	–	–	–	766	(766)	–
Distribuição de dividendos mínimos obrigatórios		–	–	–	–	–	(3.638)	<b>(3.638)</b>
Reserva de investimento		–	–	–	–	10.914	(10.914)	–
<b>Saldo em 31 de dezembro de 2023</b>		<b>125.210</b>	<b>(50.306)</b>	<b>3.091</b>	–	<b>26.645</b>	–	<b>104.640</b>
Lucro líquido do exercício		–	–	–	–	–	(1.031)	<b>(1.031)</b>
Pagamentos baseados em ações	7	–	–	1.812	–	–	–	<b>1.812</b>
<b>Destinações do lucro líquido do exercício:</b>								
Distribuição de dividendos mínimos obrigatórios	7	–	–	–	–	(20.000)	–	<b>(20.000)</b>
<b>Saldo em 31 de dezembro de 2024</b>		<b>125.210</b>	<b>(50.306)</b>	<b>4.903</b>	–	<b>6.645</b>	<b>(1.031)</b>	<b>85.421</b>

As notas explicativas são parte integrante das demonstrações financeiras.

## Balança Patrimonial


Em 31 de dezembro de 2024 e 31 de dezembro de 2023

(em milhares de reais)



	Nota	2024	2023
<b>Lucro (prejuízo) líquido do exercício</b>		<b>(1.031)</b>	<b>15.318</b>
<b>Ajustes para conciliar o resultado aos fluxos de caixa gerados pelas atividades operacionais</b>			
Pagamento baseado em ações		1.812	1.430
Resultado de equivalência patrimonial	6	1.030	(15.324)
		<b>2.842</b>	<b>(13.894)</b>
<b>Variações nos ativos e passivos operacionais</b>			
Aplicações financeiras		9.091	(12.951)
Impostos recuperáveis		—	17
Outros ativos		—	(1)
Obrigações tributárias		—	(10)
Contas a pagar a partes relacionadas		—	(120)
Impostos pagos		(1)	(1)
<b>Caixa líquido gerado (consumido) pelas atividades operacionais</b>		<b>10.901</b>	<b>(11.642)</b>
Investimentos	6	12.743	16.136
<b>Caixa líquido gerado pelas atividades de investimento</b>		<b>12.743</b>	<b>16.136</b>
Recebimento de Dividendos e JSCP		(23.637)	(4.576)
<b>Caixa líquido consumido pelas atividades de financiamento</b>		<b>(23.637)</b>	<b>(4.576)</b>
<b>Aumento (redução) de caixa e equivalentes de caixa</b>		<b>7</b>	<b>(82)</b>
Saldo inicial de caixa e equivalentes de caixa	4	14	96
Saldo final de caixa e equivalente de caixa	4	21	14
<b>Aumento (redução) de caixa e equivalentes de caixa</b>		<b>7</b>	<b>(82)</b>

As notas explicativas são parte integrante das demonstrações financeiras.



## 1. Contexto operacional

A STNE Participações em Tecnologia S.A. ("Companhia" ou "STNE Par Tec") é uma sociedade anônima de capital fechado, com sede na Avenida Rebouças, nº 2880, 5º andar, sala 4, Cidade de São Paulo, Estado de São Paulo, CEP 05402-500, e foi constituída em 05 de novembro de 2019. A Companhia tem por objeto social a participação em outras empresas, como sócia ou acionista, no país ou exterior.

A emissão destas demonstrações financeiras individuais foi aprovada pela Administração em 30 de abril de 2025.

### 1.1. Demonstrações Individuais

As demonstrações financeiras não estão sendo apresentadas de forma consolidada atendendo aos dispostos no CPC 36 – Demonstrações Consolidadas, visto que a controladora final StoneCo Ltd. disponibiliza ao público suas demonstrações consolidadas.

As demonstrações financeiras estão sendo apresentadas de forma individual, uma vez que todos os critérios para isenção de obrigatoriedade de apresentação de demonstrações financeiras consolidadas estabelecidos pelo CPC 36 / IFRS 10 - Demonstrações Consolidadas foram atendidos, quais sejam:

- A Companhia possui como controladora final a StoneCo Ltd., a qual não fez objeção à não apresentação das demonstrações consolidadas;
- A Companhia não negocia suas ações no mercado de capitais;
- A Companhia não está em processo de arquivamento de suas demonstrações contábeis junto à Comissão de Valores Mobiliários ("CVM") visando negociar suas ações no mercado de capitais;
- Sua controladora StoneCo Ltd disponibiliza ao público suas demonstrações consolidadas.

## 2. Apresentação das demonstrações financeiras

### 2.1. Base de preparação e apresentação das demonstrações financeiras

As demonstrações financeiras da Companhia foram preparadas conforme as práticas contábeis adotadas no Brasil, que compreendem as disposições da legislação societária, previstas na Lei nº 6.404/76, com as alterações das Leis nº 11.638/07 e nº 11.941/09, e os pronunciamentos contábeis, interpretações e orientações emitidos pelo Comitê de Pronunciamentos Contábeis ("CPC"), aprovados pelo Conselho Federal de Contabilidade ("CFC").


A Companhia adotou todas as normas, revisões de normas e interpretações emitidas pelo CPC que estavam em vigor em 31 de dezembro de 2024.

A preparação das demonstrações financeiras da Companhia e de suas controladas requer que a Administração faça julgamentos e estimativas e adote premissas que afetam os valores apresentados referentes a receitas, despesas, ativos e passivos na data das demonstrações financeiras. Os resultados reais podem diferir dessas estimativas.

Os julgamentos, estimativas e premissas são revisados frequentemente, e quaisquer efeitos são reconhecidos no período de revisão e em quaisquer períodos futuros afetados. O objetivo dessas revisões é mitigar o risco de diferenças materiais entre resultados estimados e reais no futuro.

As práticas contábeis de transações consideradas imateriais não foram incluídas nas demonstrações financeiras. Ressalte-se, ainda, que as práticas contábeis foram aplicadas de modo uniforme no exercício corrente.

As demonstrações financeiras foram preparadas em Reais (R\$), sendo esta a moeda funcional da Companhia e a moeda de apresentação.



### **3. Principais políticas contábeis**

As políticas contábeis mais relevantes são apresentadas nas correspondentes notas ao longo da demonstração financeira. Demais políticas contábeis, não relacionadas com notas específicas e julgadas como relevantes pela administração, são apresentadas a seguir. Ressalte-se, ainda, que as práticas contábeis foram aplicadas de modo uniforme no exercício corrente.

#### **3.1. Classificação circulante versus não circulante**

A Companhia apresenta ativos e passivos no balanço patrimonial com base na classificação circulante / não circulante. Um ativo é classificado como circulante quando:

- espera-se realizá-lo ou pretende-se vendê-lo ou consumi-lo no ciclo operacional normal;
- for mantido principalmente para negociação;
- espera-se realizá-lo dentro de 12 meses após a data-base; ou
- é caixa ou equivalente de caixa, a menos que haja restrições quanto à sua troca ou utilização para liquidar um passivo por, pelo menos, 12 meses após a data-base.

Todos os demais ativos são classificados como não circulantes.

Um passivo é classificado como circulante quando:

- espera-se liquidá-lo no ciclo operacional normal;
- for mantido principalmente para negociação;
- espera-se liquidado dentro de 12 meses após a data-base; ou
- não há direito incondicional para diferir a liquidação do passivo por, pelo menos, 12 meses após o período de divulgação.

A Companhia classifica todos os demais passivos como não circulante.


#### **3.2.. Novas normas e alterações de normas e interpretações**

##### **3.2.1 Novas normas e alterações de normas e interpretações adotadas**

As seguintes alterações de normas foram adotadas pela primeira vez para o exercício iniciado em 1º de janeiro de 2024:

- Alterações ao CPC 26 - Classificação do passivo como circulante ou não circulante: Em agosto de 2023, o CPC aprovou as alterações ao CPC 26 para especificar os requisitos para classificar passivos como circulante ou não circulante. As alterações são efetivas para o exercício anual iniciado em ou após 1º de janeiro de 2024 e devem ser aplicadas retrospectivamente.
- Alterações ao CPC 06 - Responsabilidade de arrendamento em uma venda e leaseback: Em agosto de 2023 o CPC aprovou alterações ao CPC 06 para especificar os requisitos que um arrendatário utiliza na mensuração do passivo de arrendamento resultante de uma transação de venda e leaseback, para garantir que o arrendatário não reconheça qualquer quantia de ganho ou perda relacionada com o direito de uso que retém. As alterações devem ser aplicadas retrospectivamente a transações de venda e leaseback celebradas após a data de aplicação inicial do CPC 06.
- Alterações ao CPC 03 - Demonstração de Fluxos de Caixa e CPC 40 - Instrumentos Financeiros - Evidenciação: Em dezembro de 2023 o CPC aprovou alterações ao CPC 03 e ao CPC 40, para esclarecer as características dos acordos de financiamento com fornecedores e exigir divulgações adicionais de tais acordos. As alterações visam melhorar a compreensão das características das transações de financiamento com fornecedores e incluir divulgações nas demonstrações financeiras que ajudam os usuários a compreenderem os efeitos sobre os passivos, fluxos de caixa e exposição ao risco de liquidez da entidade.

As alterações acima mencionadas não tiveram qualquer impacto relevante nas demonstrações financeiras da Companhia.



### 3.2.2 Novas normas e alterações de normas e interpretações ainda não adotadas

As normas e interpretações novas e alteradas que foram emitidas, mas ainda não vigentes, até a data de emissão das demonstrações financeiras da Companhia são apresentadas a seguir. A Companhia pretende adotar essas novas normas e alterações de normas e interpretações, se aplicável, quando entrarem em vigor.

- CPC 48 – Instrumentos Financeiros e CPC 40 – Instrumentos Financeiros Divulgações: Publicado em junho de 2024 pelo CPC, as alterações tratam, basicamente, dos seguintes temas: data de reconhecimento e baixa de alguns instrumentos financeiros, e características relevantes na avaliação dos fluxos de caixa dos instrumentos financeiros para classificação e mensuração. Adicionalmente são aprimoradas as divulgações relativas aos instrumentos patrimoniais designados ao valor justo por meio de outros resultados abrangentes e instrumentos financeiros vinculados a eventos contingentes. Estas alterações são efetivas para exercícios iniciados em 1º de janeiro de 2026, sendo permitida a adoção antecipada, com aplicação retrospectiva. Os possíveis impactos estão sendo avaliados e serão concluídos até a data de entrada em vigor da norma.
- CPC 02 – Efeitos de mudanças nas taxas de câmbio: em julho de 2024 o CPC aprovou alterações ao CPC 02, adicionando novos requisitos com o objetivo de ajudar as entidades a determinar se uma moeda é conversível em outra moeda e, quando não for, qual a taxa de câmbio à vista a ser utilizada. Antes dessas alterações, o CPC 02 somente estabelecia a taxa de câmbio a ser utilizada quando a falta de conversibilidade fosse temporária. A referida alteração tem vigência a partir de 1º de janeiro de 2025.

A Companhia não espera ter qualquer impacto em suas demonstrações financeiras com a aplicação das alterações apresentadas acima.

## 4. Caixa e equivalentes de caixa

### 4.1. Políticas contábeis

Caixa e equivalentes de caixa incluem depósitos bancários à vista e aplicações financeiras de curto prazo (com vencimento, na data da aquisição, igual ou inferior a 3 meses), que estão sujeitas a um risco insignificante de mudança de valor, e são prontamente conversíveis em dinheiro.

### 4.2. Composição dos saldos

	31/12/2024	31/12/2023
Depósitos em bancos nacionais	21	14
<b>Total</b>	<b>21</b>	<b>14</b>


## 5. Aplicações Financeiras

### 5.1 Políticas contábeis

As aplicações financeiras são classificadas como subsequentemente mensuradas ao custo amortizado, valor justo por meio do resultado ("VJR") ou valor justo por meio de outros resultados abrangentes ("VJORA"), de acordo com o modelo de negócios da Companhia e com as características dos fluxos de caixa contratuais dos ativos financeiros.

### 5.2 Composição dos saldos

	31/12/2024	31/12/2023
Títulos de aplicações financeiras	3.860	12.951
<b>Total</b>	<b>3.860</b>	<b>12.951</b>



## 6. Investimentos

### 6.1. Políticas contábeis

Nas demonstrações financeiras individuais, os investimentos em empresas controladas são avaliados pelo método de equivalência patrimonial, com base no valor do patrimônio líquido da controlada.

De acordo com o método da equivalência patrimonial, o investimento é inicialmente reconhecido ao custo. O valor contábil do investimento é ajustado para reconhecer as alterações na participação da Companhia nos ativos líquidos da investida desde a data de aquisição.

A demonstração do resultado reflete a participação da Companhia nos resultados das operações das investidas. Qualquer alteração no VJORA dessas investidas é apresentada como parte do VJORA da Companhia. Além disso, quando houver uma mudança reconhecida diretamente no patrimônio líquido da investida, a Companhia reconhece a sua participação nas mudanças, quando aplicável, na demonstração das mutações do patrimônio líquido. Ganhos e perdas não realizados resultantes de transações entre a Companhia e as investidas são eliminados na extensão da participação na investida.

O total da participação da Companhia nos lucros ou prejuízos de uma investida é demonstrado na demonstração do resultado fora do resultado operacional e representa o lucro ou prejuízo após impostos e participações de não controladoras nas investidas.

As demonstrações financeiras das investidas são preparadas para o mesmo período de encerramento da Companhia. Quando necessário, são feitos ajustes para alinhar as políticas contábeis às da Companhia.

Após a aplicação do método da equivalência patrimonial, a Companhia determina se é necessário reconhecer uma perda por redução ao valor recuperável sobre o investimento em sua investida. Em cada data-base, a Companhia determina se existe evidência objetiva de que o investimento na investida está deteriorado. Se houver tal evidência, a Companhia calcula o montante da redução ao valor recuperável como a diferença entre o valor recuperável da coligada e o seu valor contábil e, em seguida, reconhece a perda por participação nos lucros da investida na demonstração do resultado.

Após a perda de controle sobre a investida, a Companhia avalia e reconhece o investimento residual pelo seu valor justo. Qualquer diferença entre o valor contábil da investida no momento da perda de controle, o valor justo do investimento residual e o resultado da alienação é reconhecida no resultado.

Nenhum dos investimentos apresentou restrições significativas na transferência de recursos na forma de dividendos em dinheiro ou pagamento de obrigações, durante o período reportado.

### 6.2. Movimentação dos investimentos

	2024	2023
<b>Saldo em 1º de janeiro de 2024</b>	<b>95.295</b>	<b>96.107</b>
Equivalência patrimonial	(1.030)	15.324
Reflexo de pagamento baseado em ações	1.812	1.429
Dividendos e juros sobre capital Próprios - JSCP	(14.555)	(17.565)
<b>Saldo em 31 de dezembro de 2024</b>	<b>81.522</b>	<b>95.295</b>

O saldo de investimentos é composto exclusivamente pela participação societária da STNE Par Tec sobre sua controlada integral TAG Tecnologia para o Sistema Financeiro S.A. ("TAG"), constituída em 17 de julho de 2018, e em última instância controlada indireta da StoneCo.

**Balço Patrimonial**

Em 31 de dezembro de 2024 e 31 de dezembro de 2023

(em milhares de reais)

**7. Patrimônio líquido****7.1. Capital social**

O capital social em 31 de dezembro de 2024 e 2023 é de R\$125.210, representado por 125.210.497 ações ordinárias, nominativas e sem valor nominal, totalmente subscritas e parcialmente integralizadas, distribuídas entre os acionistas como segue:

Acionistas	País sede	Participação (%)	Total de ações em 31/12/2024 e 31/12/2023
DLP Capital LLC	E.U.A	99,99%	125.210.496
DLPPar Participações S.A.	Brasil	0,01%	1
<b>Total do capital social</b>		<b>100,00%</b>	<b>125.210.497</b>

Em Assembleia Geral Extraordinária realizada em 17 de janeiro de 2023 foi aprovada a prorrogação do prazo para integralização do capital subscrito na AGE realizada em 04 de agosto de 2021, pela acionista DLP Capital LLC, sendo o novo prazo para integralização até 17 de janeiro de 2025.

Em Assembleia Geral Extraordinária realizada em 21 de outubro de 2024 foi aprovada a distribuição de dividendos intermediários à conta da reserva de investimentos, no valor líquido total de R\$20.000, a serem pagos pela Companhia a seus acionistas.

**7.2. Reserva de capital**

No exercício findo em 31 de dezembro de 2024, a Companhia constituiu uma reserva adicional no montante de R\$ 1.812 (R\$ 1.430 em 31 de dezembro de 2023), no total de R\$ 4.903 (R\$ 3.091 em 31 de dezembro de 2023) para a distribuição de remuneração baseada em ações.

**7.3. Reservas de lucros****7.3.1. Reserva legal**


Nos termos do artigo 193 da Lei da S.A., a Companhia deve destinar para a reserva legal o montante equivalente a 5% do lucro líquido, a qual não pode exceder a 20% do capital social, sendo que no exercício em que o saldo da reserva legal, acrescidos dos montantes da reserva de capital, exceder 30% do capital social, a destinação do lucro líquido para reserva legal não será obrigatória. A Companhia não constituiu reserva legal no exercício de 2024, uma vez que a Companhia apresentou prejuízo no mencionado exercício social.

**7.3.2. Dividendos**

O Estatuto da Companhia prevê um dividendo mínimo obrigatório equivalente a, no mínimo, 1% do lucro líquido do exercício, ajustado pela constituição da reserva legal, conforme a Lei das Sociedades por Ações. No exercício findo em 31 de dezembro de 2024, a Companhia aprovou a distribuição de dividendos intermediários no valor líquido de R\$ 20.000 (R\$ 3.638 de dividendos obrigatórios em 31 de dezembro de 2023).

**7.3.3. Reserva de investimentos**

Em 31 de dezembro de 2024, conforme disposto no Estatuto Social da Companhia, foi declarado em Assembleia Geral Extraordinária a distribuição de R\$20.000 de dividendos intermediários à conta de reserva de investimentos.

**8. Resultado financeiro**

	2024	2023
<b>Receitas financeiras</b>		
Juros ativos	2	(7)
	<u>2</u>	<u>(7)</u>
<b>Despesas financeiras</b>		
Impostos e contribuições sobre receitas financeiras	–	–
Varição cambial passiva	(2)	–
	<u>(2)</u>	<u>–</u>
<b>Resultado financeiro</b>	<u>–</u>	<u>(7)</u>