



**RELATÓRIO DE ADMINISTRAÇÃO
BALANÇO PATRIMONIAL
ENCERRADO EM
31 DE DEZEMBRO DE 2024**



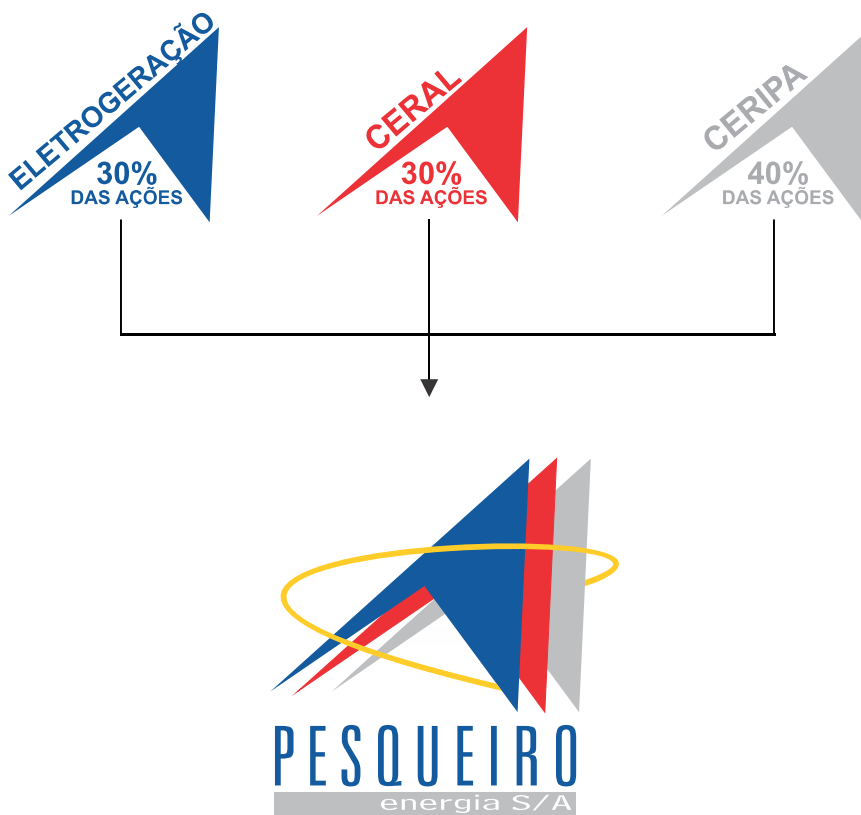


ÍNDICE

A Sociedade.....	4
A Empresa.....	5
Procuradores das Acionistas.....	6
Diretoria.....	7
Relatório da Diretoria.....	8
Balanço Patrimonial - Ativo.....	14
Balanço Patrimonial - Passivo.....	15
Demonstração do Resultado do Exercício.....	16
Demonstração do Fluxo de Caixa.....	17
Demonstração das Mutações do Ativo Não Circulante.....	18
Demonstração das Mutações do Patrimônio Líquido.....	19
Notas Explicativas.....	20
Geração de Energia Elétrica - Matriz.....	27
Geração MWh e MW- Matriz.....	28
Geração de Energia Elétrica - Filial Macacos.....	29
Geração MWh e MW - Filial Macacos.....	30
Relatório dos Auditores Independentes.....	31

.....

A SOCIEDADE



ELETROGERAÇÃO - Eletrogeração S/A. - Castro - PR
CERAL - Cooperativa de Infra Estrutura de Arapoti
CERIPA - Ceripa Energia S/A. - Itai - SP



A EMPRESA

1. **RAZÃO SOCIAL:**
PESQUEIRO ENERGIA S/A.
2. **CONSTITUIÇÃO:**
Constituída em 31 de julho de 2000
3. **ENDEREÇO:**
Operacional:
Estrada Geral Ponta Grossa – Itararé, Bairro Pesqueiro
Município de Jaguariaíva – Estado do Paraná
Tel.: (43) 3535-6764

Administrativo:
Rua das Flores, 382 – Colônia Castrolanda
Município de Castro – Paraná – Tel.:(42) 3234-1134
Caixa Postal 1016 – CEP 84166-980
E-mail: pchpesqueiro@pchpesqueiro.com.br
4. **REGISTRO:**
Junta Comercial do Paraná n.º 41300018626 – 29/08/2000
Receita Federal CNPJ n.º 04.019.594/0001-33
Inscrição Estadual n.º 90238158-90
5. **TIPO:**
Sociedade Anônima de Capital Fechado
6. **OBJETIVO:**
Exploração de Geração de Energia Elétrica, para tanto poderá implantar, gerar e comercializar a energia elétrica de suas usinas, a realização de toda e qualquer atividade que seja necessária ou conveniente a melhor exploração de suas concessões, a importação e a exportação, o arrendamento de bens, a obtenção, geração e comercialização de crédito de carbono e a participação em outras sociedades.

PROCURADORES DAS ACIONISTAS

ELETROGERAÇÃO

- 1 – Roberto Meindert Borg
- 2 – Pedro Irineu Teider
- 3 – Juliano Micheli
- 4 – Willem Hendrik van de Riet
- 5 – Willem Berend Bouwman
- 6 – Roberto Westphal

CERAL

- 1 – Adolf Hendrik van Arragon
- 2 – Wiefred Alberts
- 3 – Hendrik Salomons
- 4 – Pieter Gerard Zijlema
- 5 – Alberto Carlos van de Pol
- 6 – Adriaan Frederik Kok

CERIPA

- 1 – Hugo Ferraz da Silveira
- 2 – Nicolaas Petrus Plechelmus Veldt
- 3 – Henrique Antonio van Melis
- 4 – Theodorus Willibrordus Swart
- 5 – Cláudio Ferreira de Albuquerque
- 6 – Augustinus Josephus Marie Serrarens
- 7 – Peter Johannes Beckers
- 8 – Luciano Duarte da Silveira



DIRETORIA:

DIRETOR PRESIDENTE: WIELFRED ALBERTS
DIRETOR VICE PRESIDENTE: ROBERTO MEINDERT BORG
DIRETOR: NICOLAAS PETRUS P. VELDT
DIRETOR: PEDRO IRINEU TEIDER
DIRETOR: ADOLF H. VAN ARRAGON
DIRETOR: HUGO FERRAZ DA SILVEIRA

EXECUTIVOS:

DIRETOR PRESIDENTE: WIELFRED ALBERTS
COORDENAÇÃO GERAL: ROSMIR CÉSAR DE OLIVEIRA
COORD. ADMINISTRATIVA: LUIZ ALFREDO T. STRICKERT
GERÊNCIA OPER. MANUT.: EVANDRO TERRA JÚNIOR

ASSESSORIA JURÍDICA: ODÍLIO ORTIGOZA LOBO

RELATÓRIO DA DIRETORIA

Administração da Pesqueiro Energia S.A. apresenta aos senhores Acionistas o Relatório de Administração e as Demonstrações Financeiras, referentes ao exercício social encerrado em 31 de dezembro de 2024.

Em 2024, segundo a Agência Nacional de Energia Elétrica - ANEEL a geração de energia elétrica obteve um aumento de 10.853,35 MW médios, a expansão é a maior registrada desde o início da medição pela Aneel, em 1997, observando-se uma queda de recorde quanto ao número de usinas instaladas sendo: 301 novas plantas em 16 estados brasileiros.

Entre as novas usinas implantadas, estão 147 solares fotovoltaicas com 5.629,69 MW/Instalados, 121 eólicas com 4.260,57 MW/Instalados, 22 termelétricas com 906,70 MW/Instalados, 9 PCH's com 51,80 MW/Instalados e 2 CGH's com 4,60 MW/Instalados com a concretização dessas novas unidades de geração, a matriz energética brasileira atingiu 45% de participação de fontes renováveis.

O consumo de energia elétrica apresentou crescimento de 3,9% em relação ao ano anterior, chegando ao montante de 71.996 MW médio, sendo observado no 1º semestre as maiores variações de consumo, devido as anomalias positivas de temperaturas na maior parte do país causadas pelo fenômeno El Niño, sendo que de agosto a outubro, o consumo ainda esteve em alta, mas com índices menores, por conta da redução das temperaturas e apenas em novembro e dezembro, a variação do consumo foi negativa, por conta da redução das temperaturas.

O mercado livre de energia alcançou a sua maior participação com 39% do mercado, enquanto o mercado regulado ficou com 61%, já os Preços da Liquidação das Diferenças – PLD teve uma média anual de R\$ 127,89 por MWh, sendo que de janeiro a junho em patamares mínimos e a partir de julho com elevação desses valores observou-se o valor de R\$ 480,76 por MWh no mês de outubro.



No presente relatório destacamos as seguintes atividades:

a) Geração de Energia Elétrica:

Da **PCH Pesqueiro**, a geração média injetada no sistema interligado foi de 7,37 MW (64.717 MWh), a garantia física da usina é de 9,24 MW (81.164 MWh). No ano foi injetado no sistema 20,24% abaixo da garantia física. A baixa geração ocorreu devido as chuvas ficarem abaixo da média histórica da bacia hidrográfica da usina.

Da **PCH Macacos**, a geração média injetada no sistema interligado em 2024 de 2,94 MW (25.857 MWh), a garantia física da usina é de 6,00 MW (52.704 MWh). No ano foi injetado no sistema 51% abaixo da garantia física. Em dezembro foi o mês que mais gerou, sendo 5,53 MW e junho foi a menor geração de 1,86 MW.

Como a geração ficou abaixo da garantia física das usinas, por consequência ocorreu um custo no período de competência, entre compra de energia elétrica e liquidação financeira junto a Câmara de Comercialização de Energia Elétrica – CCEE na ordem de R\$ 4.297.623,23, sendo da PCH-Pesqueiro – R\$ 2.687.669,06 e da PCH Macacos – R\$ 1.609.954,17.

A PCH-Macacos está sendo liquidada pelo Mecanismo de Realocação de Energia – MRE, devido estar em seus primeiros anos de operação.

b) Manutenção e Operação:

Foi investido em manutenção preventiva e corretiva durante o ano o valor de R\$ 1.560.490,66, entre compra de peças de reposição, melhorias de obras civis e prestação de serviços de terceiros, sendo as principais atividades:

Na PCH Pesqueiro:

- Manutenção e peritagem da UG01 e UG02;
- Serviços de limpeza, filtragem e descontaminação nas unidades hidráulicas;

- Manutenção dos religadores das unidades de geração na subestação da Usina;
- Manutenção no gerador diesel;
- Manutenção no sistema de sensores de nível da tomada de água;
- Manutenção preventiva e corretiva da válvula borboleta da máquina 2; e
- Manutenções corretivas na linha de transmissão.

Na PCH Macacos:

- Manutenção preventiva dos geradores da usina;
- Manutenção do gerador à diesel;
- Serviços de limpeza, filtragem e descontaminação nas unidades hidráulicas;
- Limpeza nas canaletas dos acessos e estradas;
- Manutenção corretiva na linha de transmissão; e
- Manutenção corretiva nos cubículos de alta tensão na subestação da usina e na subestação coletora.

PCH Pesqueiro:

As máquinas foram operadas 65,00% do tempo na unidade geradora um e 82,59% do tempo na unidade geradora dois. As indisponibilidades forçadas foram de 2,87% para a unidades geradora 01 e 3,12% para a unidade geradora 02, as programadas foram de 0,89% para a unidade geradora 01 e 0,60% para a unidade geradora 02 e para manobras do reservatório por falta de água foi de 31,24% para a unidade geradora 01 e de 13,69% para a unidade geradora 02.

PCH Macacos:

As máquinas foram operadas 48,72% do tempo na unidade geradora 01 e 38,74% do tempo na unidade geradora 02. As indisponibilidades forçadas foram de 1,42% para a unidade geradora 01 e 1,85% para a unidade geradora 02, as indisponibilidades programadas foram de 0,05% para a unidade geradora 01 e 0,03% para a unidade geradora 02 e para manobras do reservatório por falta de água foi de 49,81% para a unidade geradora 01 e de 59,38% para a unidade geradora 02.



c) Resultados:

Foi contabilizado um lucro líquido do exercício de R\$ 26.930.567,20, oriundos da comercialização da energia elétrica e das aplicações financeiras, sendo da Matriz R\$ 24.389.283,57, da filial Macacos R\$ 2.599.274,56 e da filial Beira Rio um prejuízo de R\$ 57.990,93.

Aumento do lucro líquido em relação ao ano anterior, adveio principalmente da elevação dos preços de liquidação de curto prazo, dos rendimentos das aplicações financeiras e do valor recebido de indenização do lucro cessantes em função do sinistro ocorrido no canal adutor da PCH Pesqueiro.

A geração de caixa incluindo a depreciação atingiu o valor de R\$ 34.371.166,03, deduzindo as variações das contas ativas e passivas 2023/2024 de -R\$ 3.142.777,34 e somando parte do saldo de caixa remanescente de 2023 no valor de R\$ 37.779.665,28, perfazendo um total de recursos de R\$ 69.008.053,97, sendo investidos em ativos durante o exercício o valor de R\$ 57.118.775,97 e pagamento de imposto de renda e contribuição social no valor de R\$ 4.893.305,77, permanecendo um saldo de caixa no final do exercício de R\$ 6.995.972,23.

d) Novos empreendimentos:

PCH Beira Rio – 18.15 MW:

Dentro das metas estabelecidas pela Diretoria para o ano de 2024, após cerca de 15 anos de atividades técnicas e burocráticas frente aos órgãos municipais, estaduais e federais visando a obtenção de licenciamentos, outorgas e demais exigências legais setoriais, e não se limitando a estas tratativas, foram também finalizadas as tomadas de preços e contratações das obras civis, aquisição dos equipamentos hidromecânicos, equipamentos de levantamento, serviços auxiliares elétricos e mecânicos, bem como de toda a logística estrutural, sendo iniciada as obras civis de implantação da PCH Beira Rio em 11 de março de 2024.

Com uma previsão de conclusão das obras e início de geração para fevereiro e março de 2026, estando o Projeto Executivo aos cuidados da GeoEnergy e a Engenharia do Proprietário sob a responsabilidade da G5 Engenharia as quais tem tido constantes atividades nas frentes de obras, apoiadas pelas Coordenações da Pesqueiro, de forma a acompanhar e fiscalizar o cumprimento de todas as exigências técnicas, administrativas e financeiras para a implantação de uma obra do porte da PCH Beira Rio, que apesar de ser uma Pequena Central Hidroelétrica – PCH, tem características de uma Usina Hidroelétrica – UHE de grande porte, envolvendo um movimento significativos de terra e rocha e a execução de barragem de grande porte, exigindo-se para esse fim a aplicação de expertise nas diversas áreas da engenharia com forte suporte nas áreas administrativa e principalmente financeira.

Até a conclusão das obras teremos muitas atividades de ordem ambiental para a obtenção da Licença da Formação de Reservatório e Licença de Operação – LO que estão sendo coordenadas e encaminhadas pela A. Müller Consultoria Ambiental de forma a cumprirmos com todas as exigências determinadas na Licença de Instalação – LI, visando preservar e propiciar a manutenção e desenvolvimento do meio ambiente regional principalmente quanto a flora e fauna, bem como o uso racional das águas do reservatório, um dos itens de maior importância para quem se propõem a gerar energia elétrica.

e) Para o exercício de 2025 buscaremos as seguintes metas:

- a) Acompanhamento Técnico, Administrativo e Financeiro dos contratos da PCH Beira Rio, quanto a:
 - ✓ Obras Civis;
 - ✓ Fornecedores dos equipamentos hidromecânicos, equipamentos de levantamento, serviços auxiliares elétricos e mecânicos, bem como de toda a logística estrutural.
- b) Continuação dos acertos fundiários da PCH Macacos e Beira Rio e da Linha de Transmissão 138 kV;
- c) Continuidade nos programas ambientais das PCH's



- Pesqueiro, Macacos e Beira Rio em atendimento as determinações das Licenças de Operação – LO, das usinas em operação e LI da usina em implantação;
- d) Obtenção dos licenciamentos de Enchimento de Reservatório e de Operação; e
 - e) Continuidade aos programas de manutenção, operação e melhorias da PCH Pesqueiro e PCH Macacos.

Diante de todos os desafios que já enfrentamos visando a consolidação de uma empresa que nasceu gigante em seus ideais, só nos resta lutarmos com determinação, abraçando a vida com paixão, tendo classe nas derrotas e ousadia nas vitórias, porque o mundo pertence a quem se atreve e a vida é muito para ser insignificante.

Seguindo esses princípios encerramos mais um ano de atividades frente a Pesqueiro Energia S.A. que gera muito mais que energia elétrica mais sim o desenvolvimento regional com o apoio dos Clientes, Fornecedores, Agencias Reguladoras, Acionistas e Profissionais de diversas áreas sempre contando com as bênçãos de Deus.

Jaguariaíva – PR, 31 de dezembro de 2024.

WIELFRED ALBERTS
Diretor Presidente



BALANÇO PATRIMONIAL - ATIVO

ATIVO	NE	31.12.2024	31.12.2023
CIRCULANTE		17.450.034,68	40.519.377,02
CAIXA E EQUIVALENTES DE CAIXA		6.995.972,23	37.779.665,28
BANCOS	(Nota 06)	595.985,11	765.411,59
APLICAÇÕES FINANCEIRAS	(Nota 06)	6.399.987,12	37.014.253,69
DIREITOS À REALIZAR		10.336.873,85	2.605.654,57
ADIANTAMENTOS	(Nota 07)	10.325.887,05	2.594.667,77
DEPÓSITOS	(Nota 07)	10.986,80	10.986,80
DESPESAS PAGAS ANTECIPADAMENTE		117.188,60	134.057,17
SEGUROS	(Nota 08)	117.188,60	134.057,17
NÃO CIRCULANTE		158.599.414,90	104.027.624,64
DEPÓSITO JUDICIAIS E CAUÇÕES		4.017.259,08	4.017.259,08
DEPÓSITO JUDICIAL	(Nota 09)	4.017.259,08	4.017.259,08
DESPESAS PAGAS ANTECIPADAMENTE		307,35	-
SEGUROS	(Nota 09)	307,35	-
INVESTIMENTOS		237.950,15	141.393,35
PARTICIPAÇÃO - COOPERATIVAS	(Nota 10)	237.950,15	141.393,35
IMOBILIZADO		154.139.550,40	99.656.431,77
BENS EM OPERAÇÃO	(Nota 11)	86.382.706,01	83.869.762,24
IMOBILIZADO EM ANDAMENTO	(Nota 12)	67.756.844,39	15.786.669,53
INTANGÍVEL		204.347,92	212.540,44
SERVIDÃO DIREITO DE USO	(Nota 13)	204.347,92	212.540,44
TOTAL DO ATIVO		176.049.449,58	144.547.001,66

As notas explicativas são parte integrante das demonstrações financeiras.

Reconhecemos a exatidão desta demonstração

Jaguariaiva, 31 de dezembro de 2024

WIELFRED ALBERTS
Diretor Presidente

WALTER CAMARGO
CRC PR-034155/O-9
CPF 772.562.399-04



BALANÇO PATRIMONIAL - PASSIVO

PASSIVO E PATRIMÔNIO LÍQUIDO	NE	31.12.2024	31.12.2023
CIRCULANTE		5.701.496,24	1.129.615,52
OBRIGAÇÕES		5.701.496,24	1.129.615,52
OBRIGAÇÕES - FORNECEDORES	(Nota 14)	4.016.686,63	632.771,10
OBRIGAÇÕES - TRABALHISTAS	(Nota 15)	84.370,93	67.380,27
OBRIGAÇÕES - FISCAIS	(Nota 16)	1.600.438,68	429.464,15
PATRIMÔNIO LÍQUIDO		170.347.953,34	143.417.386,14
CAPITAL SOCIAL		31.500.000,00	31.500.000,00
ACIONISTAS	(Nota 17)	31.500.000,00	31.500.000,00
AFAC - ADIANTAMENTO FUTURO AUMENTO DE CAPITAL		22.000.000,00	22.000.000,00
ACIONISTAS	(Nota 18)	22.000.000,00	22.000.000,00
RESERVAS		116.847.953,34	89.917.386,14
RETENÇÃO DE LUCROS	(Nota 19)	26.930.567,20	10.355.558,17
RESERVA LEGAL	(Nota 19)	6.300.000,00	6.300.000,00
RESERVA PARA INVESTIMENTOS	(Nota 19)	83.617.386,14	73.261.827,97
TOTAL DO PASSIVO E PATRIMÔNIO LÍQUIDO		176.049.449,58	144.547.001,66

As notas explicativas são parte integrante das demonstrações financeiras.

Reconhecemos a exatidão desta demonstração

Jaguariaíva, 31 de dezembro de 2024

WIELFRED ALBERTS
Diretor Presidente

WALTER CAMARGO
CRC PR-034155/O-9
CPF 772.562.399-04



DEMONSTRAÇÃO DO RESULTADO DO EXERCÍCIO

DEMONSTRAÇÃO DO RESULTADO DO EXERCÍCIO	MATRIZ	FIL. MACACOS	FIL. BEIRA RIO	TOTAL 2024	TOTAL 2023
RECEITA BRUTA DA ATIVIDADE	25.063.370,14	8.543.843,28	-	33.607.213,42	37.846.910,81
(+) VENDA ENERGIA ELÉTRICA	24.926.681,89	8.543.843,28	-	33.470.525,17	37.813.131,30
(+) LIQUIDAÇÃO FINANC. CCEE	136.688,25	-	-	136.688,25	33.779,51
TRIBUTOS INCIDENTES S/RECEITA BRUTA	(914.813,00)	(311.850,29)	-	(1.226.663,29)	(1.381.412,23)
(-) PIS	(162.911,89)	(55.535,00)	-	(218.446,89)	(246.004,90)
(-) COFINS	(751.901,11)	(256.315,29)	-	(1.008.216,40)	(1.135.407,33)
(=) RECEITA LÍQUIDA	24.148.557,14	8.231.992,99	-	32.380.550,13	36.465.498,58
CUSTO DA ATIVIDADE GERADORA	(2.677.178,29)	(1.531.119,65)	-	(4.208.297,94)	(3.419.220,65)
(-) LIQUIDAÇÃO FINANC. CCEE	(2.677.178,29)	(1.531.119,65)	-	(4.208.297,94)	(3.419.220,65)
(=) LUCRO BRUTO	21.471.378,85	6.700.873,34	-	28.172.252,19	33.046.277,93
DESPESAS OPERACIONAIS	(3.922.637,18)	(3.874.175,84)	(57.990,93)	(7.854.803,95)	(10.055.453,12)
(-) DESPESAS C/ VENDAS	(2.549.456,00)	(3.279.970,88)	-	(5.829.426,88)	(8.103.409,49)
(-) DESPESAS C/ PESSOAL	(443.305,30)	(225.443,67)	-	(668.748,97)	(626.229,95)
(-) DESPESAS ADMINISTRATIVAS	(929.875,88)	(368.761,29)	(57.990,93)	(1.356.628,10)	(1.325.813,68)
(=) RESULTADO OPERACIONAL ANTES DO RESULTADO FINANCEIRO	17.548.741,67	2.826.697,50	(57.990,93)	20.317.448,24	22.990.824,81
DESPESAS E RECEITAS FINANCEIRAS	11.504.585,24	(130,29)	-	11.504.454,95	559.324,54
(-) DESPESAS FINANCEIRAS	(3.025,84)	(130,29)	-	(3.156,13)	(31.852,98)
(+) RECEITAS FINANCEIRAS	11.507.611,08	-	-	11.507.611,08	591.177,52
OUTRAS RECEITAS	1.969,78	-	-	1.969,78	1.378,37
(+) DISTRIBUIÇÃO DE SOBRES	1.969,78	-	-	1.969,78	1.378,37
RESULTADO ANTES DOS TRIBUTOS	29.055.296,69	2.826.567,21	(57.990,93)	31.823.872,97	23.551.527,72
DESPESAS COM TRIBUTOS	(4.666.013,12)	(227.292,65)	-	(4.893.305,77)	(1.320.969,55)
(-) IMPOSTO DE RENDA	(3.362.827,39)	(139.878,34)	-	(3.502.705,73)	(864.765,19)
(-) CONTRIBUIÇÃO SOCIAL	(1.303.185,73)	(87.414,31)	-	(1.390.600,04)	(456.204,36)
(=) RESULTADO EXERCÍCIO ANTES DESTINAÇÕES LEGAIS	24.389.283,57	2.599.274,56	(57.990,93)	26.930.567,20	22.230.558,17
(=) LUCRO LÍQUIDO DO EXERCÍCIO APÓS DESTINAÇÃO	24.389.283,57	2.599.274,56	(57.990,93)	26.930.567,20	22.230.558,17
(-) DISTRIBUIÇÃO ANTECIPADA DE LUCROS	-	-	-	-	11.875.000,00
(=) LUCRO LÍQUIDO DO EXERCÍCIO APÓS DESTINAÇÕES	24.389.283,57	2.599.274,56	(57.990,93)	26.930.567,20	10.355.558,17

Reconhecemos a exatidão desta demonstração

Jaguariaiva, 31 de dezembro de 2024

WIELFRED ALBERTS
Diretor Presidente

WALTER CAMARGO
CRC PR-034155/O-9
CPF 772.562.399-04



DEMONSTRAÇÃO DOS FLUXOS DE CAIXA

FLUXOS DE CAIXA DA ATIVIDADE OPERACIONAL:	31.12.2024	31.12.2023
Depreciação /Amortização	2.547.293,06	2.498.876,40
Lucro do Exercício	31.823.872,97	23.551.527,72
SOMA	34.371.166,03	26.050.404,12
VARIAÇÕES NOS ATIVOS E PASSIVOS		
Aumento em Contas a Receber	(7.714.658,06)	(1.817.932,56)
Aumento em Fornecedores	3.383.915,53	414.308,25
Redução / Aumento em Obrigações Trabalhistas	16.990,66	(86,20)
Redução / Aumento em Obrigações Fiscais	1.170.974,53	(62.551,33)
SOMA	(3.142.777,34)	(1.466.261,84)
(=) CAIXA LÍQUIDO PROVENIENTE DAS ATIVIDADES OPERACIONAIS ANTES DOS IMPOSTOS	31.228.388,69	24.584.142,28
IRPJ/CSLL	(4.893.305,77)	(1.320.969,55)
(=) CAIXA LÍQUIDO PROVENIENTE DAS ATIVIDADES OPERACIONAIS APÓS OS IMPOSTOS	26.335.082,92	23.263.172,73
FLUXOS DE CAIXA DAS ATIVIDADES DE INVESTIMENTOS:		
Aquisição Imobilizado	(5.276.302,30)	(1.546.058,52)
Baixa Imobilizado	1.535.690,16	8.050,86
Imobilizado em Andamento	(53.281.607,03)	(8.118.012,05)
Participação em Quotas/Ações	(96.556,80)	(68.288,34)
(=) CAIXA LÍQUIDO PROVENIENTE DAS ATIVIDADES DE INVESTIMENTOS	(57.118.775,97)	(9.724.308,05)
FLUXOS DE CAIXA DAS ATIVIDADES DE FINANCIAMENTO:		
Distribuição Antecipada de Lucros	-	(11.875.000,00)
(=) CAIXA LÍQUIDO PROVENIENTE DAS ATIVIDADES DE FINANCIAMENTO	-	(11.875.000,00)
TOTAL DE CAIXA E EQUIVALENTES DE CAIXA	(30.783.693,05)	1.663.864,68
REDUÇÃO DE CAIXA E EQUIVALENTES DE CAIXA	(30.783.693,05)	1.663.864,68
Caixa e Equivalentes de Caixa - Início do Período	37.779.665,28	36.115.800,60
Caixa e Equivalentes de Caixa - Final do Período	6.995.972,23	37.779.665,28

Reconhecemos a exatidão desta demonstração

Jaguariaiva, 31 de dezembro de 2024

WIELFRED ALBERTS
Diretor Presidente

WALTER CAMARGO
CRC PR-034155/O-9
CPF 772.562.399-04

DEMONSTRAÇÃO DAS MUTAÇÕES DO ATIVO NÃO CIRCULANTE

DESCRIÇÃO:	SALDO EM 31.12.2022	AQUISIÇÕES	DEPRECIAÇÃO	BAIXA	SALDO EM 31.12.2023	AQUISIÇÕES	DEPRECIAÇÃO	BAIXA	TRANSFERÊNCIA	SALDO EM 31.12.2024
REALIZÁVEL A LONGO PRAZO										
DEPÓSITO CAUÇÃO - ANEEL	-	-	-	-	-	-	-	-	-	-
DEPÓSITO JUDICIAL	4.017.259,08	-	-	-	4.017.259,08	-	-	-	-	4.017.259,08
PRÊMIOS DE SEGUROS	20.273,61	-	-	(20.273,61)	-	113.201,85	-	-	(112.894,50)	307,35
TOTAL REALIZ. A LONGO PRAZO	4.037.532,69	-	-	(20.273,61)	4.017.259,08	113.201,85	-	-	(112.894,50)	4.017.566,43
INVESTIMENTOS										
PARTICIPAÇÃO ELETRORURAL	1.361,00	-	-	-	1.361,00	-	-	-	-	1.361,00
PARTICIPAÇÃO CERRAL	23.243,94	1.376,37	-	-	24.622,31	1.969,78	-	-	-	26.592,09
PARTICIPAÇÃO CERPA	3.000,00	-	-	-	3.000,00	-	-	-	-	3.000,00
SICOOS-SUL	300,00	78,63	-	-	378,63	41,17	-	-	-	419,80
SICOOS-CREDICERPA	689,96	21.836,18	-	-	22.526,14	34.074,73	-	-	-	56.600,87
SICREDI	44.510,11	44.892,55	-	-	89.402,66	60.463,96	-	-	-	149.866,62
SICOOS-CREDICANINHAS	-	102,61	-	-	102,61	7,16	-	-	-	109,77
TOTAL INVESTIMENTOS	73.105,01	68.288,34	-	-	141.393,35	96.556,80	-	-	-	237.950,15
IMOBILIZADO										
TERRENOS	1.911.897,18	158.094,35	-	-	2.069.991,53	-	-	-	-	2.069.991,53
EDIFICAÇÕES	62.149,141,37	-	(1.729.417,32)	-	60.419,724,05	4.886.608,67	(1.742.558,68)	-	-	63.563.773,84
MAQUINAS E EQUIP.	20.743,791,26	1.387.964,17	(758.864,96)	(8.050,86)	21.364.839,61	284.011,83	(787.007,62)	(224.257,99)	-	20.637.585,83
MOVEIS E UTENSILIOS	17.608,61	-	(2.401,56)	-	15.207,05	-	(2.401,56)	-	-	12.805,49
VEICULOS	-	-	-	-	-	105.881,80	(7.132,48)	-	-	98.549,32
IMOBILIZADO EM ANDAMENTO										
PCH - Pesqueiro - Reparos em Edificações - Canal	-	5.334,810,15	-	-	5.334,810,15	757.661,19	-	(1.311.432,17)	(4.761.039,17)	-
PCH - Beira Rio	7.657,657,48	1.825.448,97	-	-	9.483.106,45	58.131,017,59	-	-	-	65.614.124,04
PCH - Miracacos - Mini Central Geradora	11.000,00	957.752,93	-	-	968.752,93	1.173.967,42	-	-	-	2.142.720,35
TOTAL DO IMOBILIZADO	92.491.095,90	9.664.070,57	(2.490.683,84)	(8.050,86)	99.656.431,77	63.338.948,50	(2.539.100,54)	(1.535.690,16)	(4.761.039,17)	154.139.550,40
INTANGÍVEL										
SOFTWARE	-	-	-	-	-	-	-	-	-	-
SERVIDÃO DIREITO DE USO	220.733,00	-	(8.192,56)	-	212.540,44	-	(8.192,52)	-	-	204.347,92
TOTAL DO INTANGÍVEL	220.733,00	-	(8.192,56)	-	212.540,44	-	(8.192,52)	-	-	204.347,92
TOTAL DO ATIVO NÃO CIRCULANTE	96.822.466,60	9.732.358,91	(2.488.876,40)	(28.324,47)	104.027.824,64	63.548.707,15	(2.547.293,06)	(1.535.690,16)	(4.893.933,67)	158.999.414,90

Reconhecemos a exatidão desta demonstração
Jaguanaiva, 31 de dezembro de 2024

WILFRED ALBERTS
Diretor Presidente

WALTER CAMARGO
CRC PR-034155/O-9
CPF 772.562.399-04



DEMONSTRAÇÃO DAS MUTAÇÕES DO PATRIMÔNIO LÍQUIDO

DESCRIMINAÇÃO	CAPITAL SOCIAL REALIZADO	AFAC	RETENÇÃO DE LUCROS	RESERVAS		TOTAL
				LEGAL	INVESTIMENTOS	
SALDO EM 31.12.2022	31.500.000,00	22.000.000,00	24.271.765,33	6.300.000,00	48.990.062,64	133.061.827,97
LUCRO DO EXERCÍCIO	-	-	22.230.558,17	-	-	22.230.558,17
DISTRIBUIÇÃO ANTECIPADA DE LUCROS	-	-	(11.875.000,00)	-	-	(11.875.000,00)
TRANSF. - RES. LUCROS P/ RES. INVEST ^o .	-	-	(24.271.765,33)	-	24.271.765,33	-
SALDO EM 31.12.2023	31.500.000,00	22.000.000,00	10.355.558,17	6.300.000,00	73.261.827,97	143.417.386,14
LUCRO DO EXERCÍCIO	-	-	26.930.567,20	-	-	26.930.567,20
TRANSF. - RES. LUCROS P/ RES. INVEST ^o .	-	-	(10.355.558,17)	-	10.355.558,17	-
SALDO EM 31.12.2024	31.500.000,00	22.000.000,00	26.930.567,20	6.300.000,00	83.617.386,14	170.347.953,34
VARIAÇÃO DO PATRIMÔNIO LÍQUIDO	-	-	16.575.009,03	-	10.355.558,17	26.930.567,20

Reconhecemos a exatidão desta demonstração
Jaguariaíva, 31 de dezembro de 2024

WIELFRED ALBERTS
Diretor Presidente

WALTER CAMARGO
CRC PR-034155/O-9
CPF 772.562.399-04



NOTAS EXPLICATIVAS SOBRE AS DEMONSTRAÇÕES CONTÁBEIS EM 31 DE DEZEMBRO DE 2024

01 - CONTEXTO OPERACIONAL.

A PESQUEIRO ENERGIA S.A., com sede na Estrada Geral Ponta Grossa – Itararé, bairro Pesqueiro, Município de Jaguariaíva-PR, inscrita no CNPJ n. 04.019.594/0001-33, tributada pelo lucro presumido, sendo que o principal objeto social é a geração e comercialização de energia elétrica e crédito de carbono, tendo início de suas atividades em fevereiro de 2003, sempre com a devida observância dos termos e condições das legislações federal e estadual relativas à matéria, especialmente o Regulamento da Concessão dos Serviços Públicos de Exploração de Geração de Energia Elétrica, e o respectivo contrato de autorização, bem como a realização de toda e qualquer atividade que seja necessária ou conveniente à melhor exploração da autorização, compreendendo, inclusive, atividades de desenvolvimento de estudos e projetos, construção civil, operação da unidade de geração de energia elétrica de origem hídrica, implantação do sistema de transmissão.

02 – RESUMO DAS PRINCIPAIS PRÁTICAS CONTÁBEIS

As principais práticas contábeis aplicadas na preparação desta demonstração contábil estão definidas abaixo. Essas práticas foram aplicadas de modo consistente nos exercícios apresentados, salvo disposição em contrário.

03 - DECLARAÇÃO DE CONFORMIDADE

A empresa declara expressamente que a elaboração e a apresentação das demonstrações contábeis estão em conformidade com as práticas contábeis adotadas no Brasil, que compreendem aquelas incluídas na legislação societária brasileira e os pronunciamentos técnicos, as orientações e as interpretações técnicas, emitidos pelo Comitê de Pronunciamentos Contábeis – CPC.



A Companhia também se utiliza das orientações contidas no Manual de Contabilidade do Setor Elétrico Brasileiro e das normas definidas pela Agência Nacional de Energia Elétrica (ANEEL).

04 – BASE DE PREPARAÇÃO

As demonstrações contábeis encerradas em 31/12/2024 e 31/12/2023 (comparativas), aqui compreendidas: Balanço Patrimonial; Demonstração do Resultado de Exercício – DRE e Demonstração dos Fluxos de Caixa – DFC; e Demonstração das Mutações do Patrimônio Líquido – DMPL foram elaboradas a partir das diretrizes contábeis e dos preceitos da Legislação.

As principais práticas contábeis na elaboração das demonstrações contábeis levam em conta as características qualitativas e quantitativas: Compreensibilidade, Relevância, Maturidade, Confiabilidade, Primazia da Essência sobre a forma, Prudência, Integridade, Comparabilidade e Tempestividade, estando assim alinhadas com as normas internacionais de contabilidade emitidas (“IFRS”), emitidos pelo *International Accounting Standards Board* (IASB) e interpretações emitidas pelo International Financial Reporting Interpretations Committee (“IFRIC”), implantados no Brasil através do Comitê de Pronunciamentos Contábeis (“CPC”) e suas interpretações técnicas (“ICPC”) e Orientações (“OCPC”).

Os administradores da empresa optaram pela contratação de contabilidade terceirizada, a qual se encontra perfeitamente atinada a legislação profissional, e estando assim, regulamentada pelo Conselho Federal de Contabilidade no que tange a questão ética e profissional e ainda conforme previsto em cláusulas contratuais. Assim, a administração da empresa, declara que tomou ciência do conteúdo do aludido contrato em todos os seus termos e assim, as presentes demonstrações refletem e espelham a realidade da empresa em todos os seus termos. Os resultados produzidos são frutos do documental remetido para a contabilização pela administração da empresa, respondendo está, pela veracidade, integridade e procedência. A administração encontra-se ciente de toda a legislação aqui aplicável no tocante a Lei 11.101/2005 que informa o contribuinte das suas responsabilidades quanto as documentações e procedimentos. A responsabilidade profissional do contabilista que referenda estas de-



monstrações contábeis estão limitadas aos fatos contábeis efetivamente notificados pela administração da empresa a este profissional.

As demonstrações contábeis individuais foram elaboradas com base no custo histórico e estão sendo apresentadas conforme as práticas contábeis no Brasil, conforme descritos a seguir.

A - Moeda Funcional e Moeda de Apresentação

As demonstrações contábeis são apresentadas em R\$ (real), que é a moeda funcional da empresa.

B - Estimativas e Julgamentos

A preparação das demonstrações contábeis de acordo com os pronunciamentos emitidos pelo Comitê de Pronunciamentos Contábeis (CPC) exige que a Administração faça julgamentos, estimativas e premissas que afetam a aplicação de políticas contábeis e os valores reportados de ativos, passivos, receitas e despesas. Os resultados reais podem divergir dessas estimativas.

Estimativas e premissas são revistas de uma maneira contínua. Revisões com relação a estimativas contábeis são reconhecidas no exercício em que as estimativas são revisadas e em quaisquer exercícios futuros afetados.

Nas presentes demonstrações contábeis estas não ocorreram, pois a administração da Companhia entende que não há estimativas a serem reconhecidas no atual exercício.

05 - SUMÁRIO DAS PRINCIPAIS PRÁTICAS CONTÁBEIS.

a) As receitas e despesas foram escrituradas segundo o regime de competência;

b) As aplicações financeiras foram escrituradas pelo custo de aquisição, acrescidas dos rendimentos auferidos até a data do balanço, através do critério "pro-rata".



c) A classificação dos grupos do Ativo Circulante e Passivo Circulante é feita em função do prazo de 360 dias.

d) Em 19 de fevereiro de 2024, teve início da mobilização das empresas contratadas para a construção da PCH Beira Rio. Até 31 de dezembro de 2024, foram investidos R\$ 65.614.124,04 no projeto financiados com recursos próprios.

e) No projeto para a implantação dos equipamentos para geração de energia elétrica de aproveitamento da vazão sanitária da barragem da PCH Macacos, foi investido o valor de R\$ 2.142.720,35 com recursos próprios.

f) Em decorrência do rompimento ocorrido no canal adutor e estrada de acesso em sua margem direita no dia 17/05/2023 o montante total para a recuperação foi de R\$ 6.021.202,34. Esses valores foram integralmente aplicados na recomposição das estruturas afetadas, garantindo a continuidade das operações e a preservação do ativo. A Companhia possuía apólice de seguro para cobertura de danos materiais, e no dia 17/12/2024 recebeu da seguradora FairFax Brasil Seguradora a indenização no valor de R\$ 1.311.432,17. A indenização recebida foi reconhecida como uma redução do valor contábil do ativo imobilizado, refletindo a compensação parcial dos custos de recuperação, representando o montante líquido de R\$ 4.709.770,17. Adicionalmente, no dia 19/12/2024, a Companhia recebeu o valor de R\$ 1.407.522,00 referente a lucros cessantes, que foi reconhecida como outras receitas financeiras.

g) Depósito judicial no valor de R\$ 2.631.710,00, da desapropriação do imóvel onde está localizada a PCH Macacos, processo em tramitação judicial. Depósito judicial no valor de R\$ 1.385.549,08 do Processo de desapropriação da área da Fazenda Santa Maria para implantação da PCH Beira Rio, perfazendo o total em depósito judicial de R\$ 4.017.259,08.

h) O imobilizado é registrado ao custo de aquisição, atendendo a resolução normativa N° 674/2015 ficando em conformidade ao Manual de Controle Patrimonial do Setor Elétrico - MCPSE.

i) Para cálculo do imposto de renda e contribuição social a empresa



apurou os cálculos dos impostos com base no regime Lucro Presumido.

6 - CAIXA E EQUIVALENTES DE CAIXA:	31.12.2024	31.12.2023
Bancos	595.985,11	765.411,59
Aplicações Financeiras - CDI	6.399.987,12	37.014.253,69
TOTAL	6.995.972,23	37.779.665,28

7 - DIREITOS À REALIZAR:	31.12.2024	31.12.2023
Depósito Judicial Recursal	10.986,80	10.986,80
Bens - Recebimento Futuro	2.105.391,99	328.949,37
Adiantamento - Fornecedores	8.220.495,06	2.265.718,40
TOTAL	10.336.873,85	2.605.654,57

8 - DESPESAS PAGAS ANTECIPADAMENTE:	31.12.2024	31.12.2023
Seguro de Risco Operacional - PCH Pesqueiro	-	78.935,00
Seguro de Risco Operacional - PCH Macacos	-	53.415,75
Seguro Veículos - PCH Pesqueiro	4.294,10	1.706,42
Seguro de Responsabilidade Civil - PCH Beira Rio	112.894,50	-
TOTAL	117.188,60	134.057,17



<u>DESCRIMINAÇÃO:</u>	Saldo em 31/12/2024	TRANSFERÊNCIA	BAIXA	DEPREC.	AQUISIÇÕES	Saldo em 31/12/2023
9- REALIZÁVEL À LONGO PRAZO:						
Depósito Judicial - PCH Macacos	2.631.710,00	-	-	-	-	2.631.710,00
Depósito Judicial - PCH Beira Rio	1.385.549,08	-	-	-	-	1.385.549,08
Seguro de Responsabilidade Civil - PCH Beira Rio	307,35	(112.894,50)	-	-	113.201,85	-
SUB-TOTAL	4.017.566,43	(112.894,50)	-	-	113.201,85	4.017.259,08
10- INVESTIMENTOS:						
Coop. De Eletrificação Rural de Itai /SP	3.000,00	-	-	-	-	3.000,00
Coop. De Infra Estrutura de Arapoti	26.592,09	-	-	-	1.969,78	24.622,31
Coop. De Infraestrutura Eletronrural	1.361,00	-	-	-	-	1.361,00
Sicredi	149.866,62	-	-	-	60.463,96	89.402,66
Sicoob - Sul	419,80	-	-	-	41,17	378,63
Sicoob - Crediceripa	56.600,87	-	-	-	34.074,73	22.526,14
Sicoob - Credicanoinhas	109,77	-	-	-	7,16	102,61
SUB-TOTAL	237.950,15	-	-	-	96.556,80	141.393,35
11- MOBILIZADO:						
Terrenos	2.069.991,53	-	-	-	-	2.069.991,53
Edificações	63.563.773,84	-	-	(1.742.558,88)	4.886.608,67	60.419.724,05
Máquinas e Equipamentos	20.637.585,63	-	(224.257,99)	(787.007,62)	284.011,83	21.364.839,61
Móveis e Utensílios	12.805,49	-	-	(2,401,56)	-	15,207,05
Veículos	98.549,32	-	-	(7.132,48)	105.681,80	-
SUB-TOTAL	86.382.706,01	-	(224.257,99)	(2.539.100,54)	5.276.302,30	83.869.762,24
12- MOBILIZADO EM ANDAMENTO:						
PCH - Pesqueiro - Reparos em Edificações - Canal	-	(4.781.039,17)	(1.311.432,17)	-	757.661,19	5.334.810,15
PCH - Beira Rio	65.614.124,04	-	-	-	56.131.017,59	9.483.106,45
PCH - Macacos - Mini Central Geradora	2.142.720,35	-	-	-	1.173.967,42	968.752,93
SUB-TOTAL	67.756.844,39	(4.781.039,17)	(1.311.432,17)	-	58.062.646,20	15.786.669,53
13- INTANGÍVEL:						
Servidão Direito de Uso	204.347,92	-	-	(8.192,52)	-	212.540,44
SUB-TOTAL	204.347,92	-	-	(8.192,52)	-	212.540,44
TOTAL GERAL	158.599.414,90	(4.893.933,67)	(1.535.690,16)	(2.547.293,06)	63.548.707,15	104.027.624,64



	31.12.2024	31.12.2023
14 - FORNECEDORES:		
MATERIAIS DIVERSOS	3.945.056,98	512.288,12
PRESTAÇÃO DE SERVIÇOS	71.629,65	120.482,98
TOTAL	4.016.686,63	632.771,10
15 - OBRIGAÇÕES TRABALHISTAS:		
FOLHA DE PGTO. LÍQUIDA	19.696,53	15.446,95
INSS	10.948,35	10.955,82
FGTS	3.179,18	3.013,70
PROVISÃO P/FÉRIAS	50.546,87	37.963,80
TOTAL	84.370,93	67.380,27
16 - OBRIGAÇÕES FISCAIS:		
I.R.R.F.	9.727,81	8.323,39
P.I.S.	17.480,24	20.270,15
COFINS	80.678,04	93.554,58
I.R.P.J.	830.144,46	185.380,33
C.S.L.L.	488.423,87	102.838,05
P.I.S. / COFINS / C.S.L.L.	4.433,37	11.298,61
I.S.S.	58.101,72	4.776,50
C.S.L.L. RETIDA	2.645,85	-
I.N.S.S. RETIDO	81.715,16	1.276,88
ICMS Diferencial de Alíquota	27.088,16	1.745,66
TOTAL	1.600.438,68	429.464,15
17- COMPOSIÇÃO DO CAPITAL SOCIAL:		
O Capital Social é de R\$ 31.500.000,00 representado por 31.500.000 ações ordinárias nominativas, e está distribuído da seguinte forma:		
Ceripa Energia S/A	12.600.000,00	12.600.000,00
Coop. de Infra Estrutura de Arapoti - Ceral	9.450.000,00	9.450.000,00
Eletrogeração S/A	9.450.000,00	9.450.000,00
TOTAL	31.500.000,00	31.500.000,00
18- AFAC – ADIANTAMENTO FUTURO AUMENTO DE CAPITAL:		
Ceripa Energia S/A	8.800.000,00	8.800.000,00
Coop. de Infra Estrutura de Arapoti - Ceral	6.600.000,00	6.600.000,00
Eletrogeração S/A	6.600.000,00	6.600.000,00
TOTAL	22.000.000,00	22.000.000,00
19- RESERVAS:		
17.1 Retenção de Lucros	26.930.567,20	10.355.558,17
Constituída para registrar o lucro líquido do exercício, a fim de atender a deliberação do acionista em assembléia, com base na Lei das S/A.		
17.2 Reserva Legal	6.300.000,00	6.300.000,00
17.3 Reserva para Investimento	83.617.386,14	73.261.827,97
Constituída para Investimentos conforme deliberações em Assembléias.		
TOTAL	116.847.953,34	89.917.386,14

Reconhecemos a exatidão desta demonstração
Jaguariaiva, 31 de dezembro de 2024

WIELFRED ALBERTS
Diretor Presidente

WALTER CAMARGO
CRC PR-034155/O-9
CPF 772.562.399-04

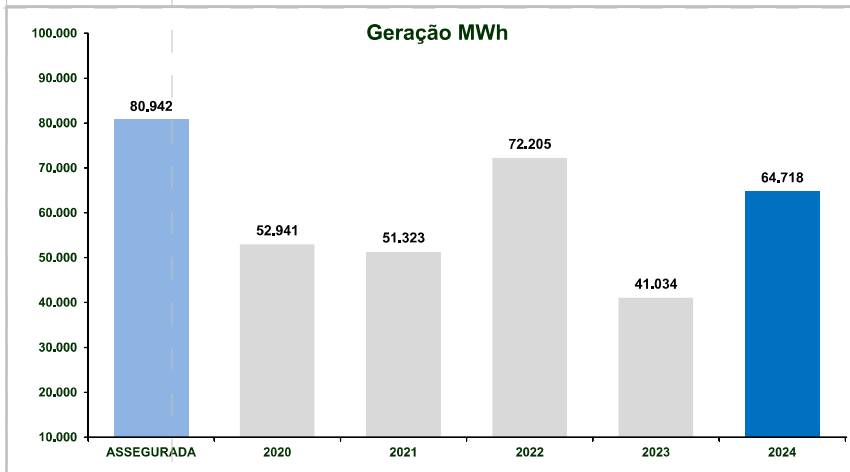
GERAÇÃO DE ENERGIA ELÉTRICA EM (Mwh) - MATRIZ

MÊS	ENERGIA ASSEGURADA	2020	2021	2022	2023	2024
Janeiro	6.874,560	6.002,662	6.806,466	5.757,608	8.588,459	7.085,783
Fevereiro	6.209,280	6.700,964	4.554,544	6.520,995	7.634,255	6.994,515
Março	6.874,560	3.911,891	3.525,458	7.163,154	662,054	6.829,446
Abril	6.652,800	2.970,948	1.712,529	5.729,371	3.467,482	5.283,621
Mai	6.874,560	2.768,620	3.013,504	4.251,426	2.928,709	4.963,080
Junho	6.652,800	4.568,914	3.921,854	7.021,435	-	4.096,761
Julho	6.874,560	4.601,819	3.706,211	4.358,891	-	4.924,502
Agosto	6.874,560	5.615,738	2.531,239	4.216,319	-	4.183,156
Setembro	6.652,800	3.641,624	2.763,986	4.205,568	-	3.602,989
Outubro	6.874,560	4.023,278	8.011,112	6.682,942	1.410,847	4.769,235
Novembro	6.652,800	3.778,182	5.545,351	7.818,656	8.227,053	4.847,485
Dezembro	6.874,560	4.356,069	5.230,890	8.478,357	8.115,181	7.137,204
Geração Ano	80.942,400	52.940,708	51.323,145	72.204,722	41.034,042	64.717,777
Máximo	6.874,560	6.700,964	8.011,112	8.478,357	8.588,459	7.137,204
Mínimo	6.209,280	2.768,620	1.712,529	4.205,568	-	3.602,989
Média	6.745,200	4.411,726	4.276,929	6.017,060	3.419,504	5.393,148

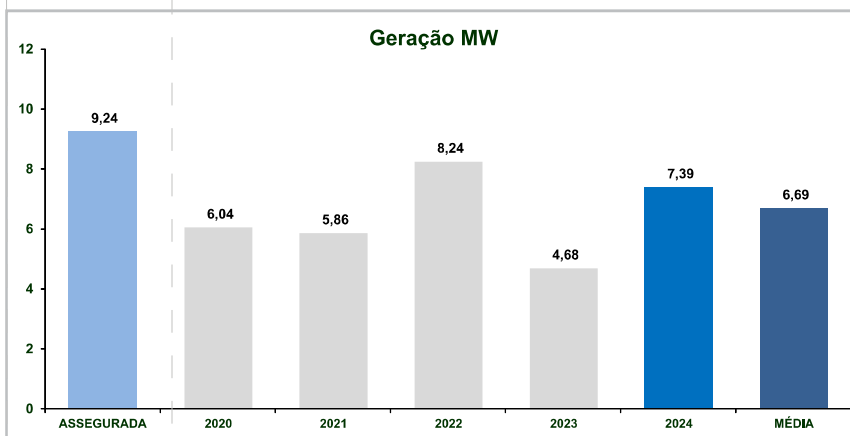
GERAÇÃO DE ENERGIA ELÉTRICA EM (MW) - MATRIZ

MÊS	ENERGIA ASSEGURADA						MÉDIA
		2020	2021	2022	2023	2024	
Janeiro	9,24	8,07	9,15	7,74	11,54	9,52	9,12
Fevereiro	9,24	9,97	6,78	9,70	11,06	10,03	9,21
Março	9,24	5,26	4,74	9,63	0,89	9,18	6,73
Abril	9,24	4,13	2,38	7,96	4,82	7,34	5,72
Mai	9,24	3,72	4,05	5,71	3,94	6,67	5,33
Junho	9,24	6,35	5,45	9,75	-	5,69	6,09
Julho	9,24	6,19	4,98	5,86	-	6,62	5,24
Agosto	9,24	7,55	3,40	5,67	-	5,62	4,66
Setembro	9,24	5,06	3,84	5,84	-	5,00	4,44
Outubro	9,24	5,41	10,77	8,98	1,90	6,42	6,42
Novembro	9,24	5,25	7,70	10,86	11,43	6,74	8,31
Dezembro	9,24	5,85	7,03	11,40	10,91	9,56	9,06
Geração Média	9,24	6,04	5,86	8,24	4,68	7,39	6,69
Máximo	9,24	9,97	10,77	11,40	11,54	10,03	9,21
Mínimo	9,24	3,72	2,38	5,67	-	5,00	4,44
Média	9,24	6,04	5,86	8,24	4,68	7,39	6,69

GERAÇÃO MWh - MATRIZ



GERAÇÃO MW - MATRIZ





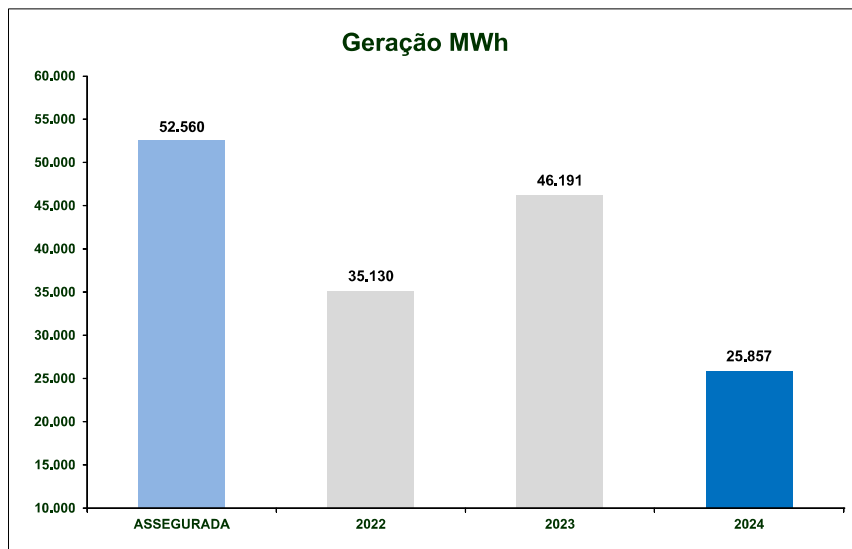
GERAÇÃO DE ENERGIA ELÉTRICA EM (MWh) - FILIAL MACACOS

MÊS	ENERGIA ASSEGURADA	2022	2023	2024
Janeiro	4.464,000	2.923,383	4.252,235	2.154,846
Fevereiro	4.032,000	3.291,171	4.903,756	3.090,114
Março	4.464,000	2.457,482	5.632,071	2.469,012
Abril	4.320,000	2.341,338	3.493,615	2.153,183
Maio	4.464,000	1.441,075	2.725,018	1.805,732
Junho	4.320,000	3.260,436	2.854,228	1.335,915
Julho	4.464,000	1.389,364	2.901,071	1.766,799
Agosto	4.464,000	2.630,020	2.857,891	1.635,039
Setembro	4.320,000	3.551,033	2.777,399	1.397,163
Outubro	4.464,000	5.086,815	5.031,681	1.883,462
Novembro	4.320,000	2.501,818	5.060,718	2.045,833
Dezembro	4.464,000	4.255,968	3.700,970	4.120,145
Geração Ano	52.560,000	35.129,903	46.190,652	25.857,243
Máximo	4.464,000	5.086,815	5.632,071	4.120,145
Mínimo	4.032,000	1.389,364	2.725,018	1.335,915
Média	4.380,000	2.927,492	3.849,221	2.154,770

GERAÇÃO DE ENERGIA ELÉTRICA EM (MW) - FILIAL MACACOS

MÊS	ENERGIA ASSEGURADA	2022	2023	2024	MÉDIA
Janeiro	6,00	3,93	5,72	2,90	4,02
Fevereiro	6,00	4,90	7,05	4,44	4,73
Março	6,00	3,30	7,57	3,32	4,19
Abril	6,00	3,25	4,85	2,99	3,17
Maio	6,00	1,94	3,66	2,43	2,39
Junho	6,00	4,53	3,96	1,86	3,07
Julho	6,00	1,87	3,90	2,38	2,50
Agosto	6,00	3,53	3,84	2,20	2,68
Setembro	6,00	4,93	3,86	1,95	3,06
Outubro	6,00	6,84	6,76	2,54	5,67
Novembro	6,00	3,47	7,03	2,85	4,16
Dezembro	6,00	5,72	4,97	5,50	4,63
Geração Média	6,00	4,01	5,27	2,95	3,69
Máximo	6,00	6,84	7,57	5,50	5,67
Mínimo	6,00	1,87	3,66	1,86	2,39
Média	6,00	4,01	5,27	2,95	3,69

GERAÇÃO MWh - FILIAL MACACOS



GERAÇÃO MW - FILIAL MACACOS

