



# abgf

Agência Brasileira Gestora de  
Fundos Garantidores e Garantias S.A.



## DEMONSTRAÇÕES CONTÁBEIS EXERCÍCIO 2024

# Sumário

BALANÇO PATRIMONIAL.....	2
DEMONSTRAÇÃO DO RESULTADO .....	3
DEMONSTRAÇÃO DO RESULTADO ABRANGENTE.....	4
DEMONSTRAÇÃO DAS MUTAÇÕES DO PATRIMÔNIO LÍQUIDO .....	5
DEMONSTRAÇÃO DOS FLUXOS DE CAIXA .....	6
DEMONSTRAÇÃO DO VALOR ADICIONADO.....	7
NOTAS EXPLICATIVAS.....	8
1. Informações Gerais .....	8
2. Apresentação das Demonstrações Contábeis.....	8
2.1. Base de preparação das informações contábeis.....	8
2.2. Moeda funcional e de apresentação.....	9
2.3. Normas e Interpretações Novas e Revisadas.....	9
3. Práticas Contábeis.....	9
3.1. Caixa e equivalentes de caixa .....	9
3.2. Contas a receber de clientes .....	9
3.3. Imobilizado e Intangível.....	9
3.4. Contas a pagar/Fornecedores .....	10
3.5. Provisões, Ativos e Passivos Contingentes .....	10
3.5.1. Ativos Contingentes .....	10
3.5.2. Passivos Contingentes.....	11
3.5.3. Provisão .....	11
3.6. Outros ativos/passivos circulantes e não circulantes .....	11
3.7. Tributos .....	11
3.8. Reconhecimento de receita e despesa .....	11
3.9. Ativos e Passivos Financeiros.....	12
3.9.1. Ativos Financeiros .....	12
3.9.2. Passivos Financeiros.....	12
3.10. Ativos patrimoniais – cotas de fundos garantidores.....	12
3.11. Remuneração de Capital.....	13
4. Estimativas e julgamentos contábeis críticos .....	13
5. Caixa e equivalentes de caixa .....	13
6. Créditos a Receber.....	13
7. Tributos a recuperar/compensar .....	14
8. Outros Valores e Bens .....	14
9. Despesas Antecipadas .....	15
10. Arrendamento, Ativos Imobilizado e Intangível.....	15
10.1. Direito de uso.....	15
10.2. Ativo Imobilizado.....	15
10.3. Ativo Intangível.....	16
11. Obrigações a Pagar .....	16
12. Impostos e Encargos Sociais a Recolher .....	17
13. Encargos Trabalhistas .....	17
14. Impostos e Contribuições .....	17
15. Obrigações com Arrendamento.....	18
16. Patrimônio Líquido .....	18
17. Receita de Serviços .....	20
18. Custos dos Serviços Prestados .....	21
19. Despesas Administrativas por Natureza.....	21
20. Despesas com Pessoal por Natureza.....	22
21. Partes Relacionadas .....	23
22. Despesas Tributárias .....	23
23. Resultado Financeiro.....	24
24. Contingências .....	24

Valores expressos em Reais, exceto quando indicado

### BALANÇO PATRIMONIAL

	NE	2024	2023
<b>ATIVO CIRCULANTE</b>		<b>333.978.699</b>	<b>331.373.497</b>
<b>Caixa e Equivalente de Caixa</b>	(5)	<b>325.773.678</b>	<b>322.982.609</b>
<b>Títulos e Créditos a Receber</b>		<b>8.091.138</b>	<b>8.275.294</b>
Créditos a Receber	(6)	2.423.784	2.330.059
Tributos a recuperar/compensar	(7)	5.666.588	5.848.278
Cotas de Fundos Garantidores	(8a)	-	96.957
Outros Créditos	(8b)	766	-
<b>Despesas Antecipadas</b>	(9)	<b>113.883</b>	<b>115.594</b>
<b>ATIVO NÃO CIRCULANTE</b>		<b>2.981.647</b>	<b>3.129.427</b>
<b>Imobilizado</b>		<b>2.946.898</b>	<b>3.127.139</b>
Direito de uso de arrendamento	(10.1)	2.484.590	2.963.040
Imobilizado	(10.2)	462.308	164.099
<b>Intangível</b>	(10.3)	<b>34.749</b>	<b>2.288</b>
<b>TOTAL DO ATIVO</b>		<b>336.960.346</b>	<b>334.502.924</b>
<b>PASSIVO CIRCULANTE</b>		<b>8.766.848</b>	<b>9.023.224</b>
<b>Contas a Pagar</b>		<b>8.766.848</b>	<b>9.023.224</b>
Arrendamentos de curto prazo	(17)	520.570	545.263
Obrigações a Pagar	(11)	6.385.195	6.529.214
Impostos e Encargos Sociais a Recolher	(12)	630.771	600.518
Encargos Trabalhistas	(13)	953.227	1.083.234
Impostos e Contribuições	(14)	277.085	264.995
<b>PASSIVO NÃO CIRCULANTE</b>		<b>1.977.519</b>	<b>2.433.331</b>
<b>CONTAS A PAGAR</b>		<b>1.977.519</b>	<b>2.433.331</b>
Arrendamentos de Longo Prazo	(15)	1.964.019	2.417.777
Tributos Diferidos	(14)	-	15.554
Provisão Judicial/Administrativa	(24)	13.500	-
<b>PATRIMÔNIO LÍQUIDO</b>	(16)	<b>326.215.979</b>	<b>323.046.369</b>
Capital Social		296.337.788	296.337.788
Reserva Legal		9.352.816	8.060.749
Reserva de Retenção de Lucros		8.543.465	2.113.431
Dividendos Adicionais Propostos		11.981.910	16.504.207
Outros Resultados Abrangentes		-	30.194
<b>TOTAL DO PASSIVO E PATRIMÔNIO LÍQUIDO</b>		<b>336.960.346</b>	<b>334.502.924</b>

As notas explicativas da Administração são parte integrante das demonstrações contábeis.

Valores expressos em Reais, exceto quando indicado

### DEMONSTRAÇÃO DO RESULTADO

	NE	2024	2023
<b>RECEITA LÍQUIDA DE SERVIÇOS</b>	(17)	<b>23.424.454</b>	<b>17.244.438</b>
Receitas de Prestação de Serviços		27.179.804	19.845.585
(-) Deduções de Receita de Serviços		(3.755.350)	(2.601.147)
<b>(-) CUSTOS DOS SERVIÇOS PRESTADOS</b>	(18)	<b>(15.665.652)</b>	<b>(14.777.144)</b>
Outros Custos Administrativos	(19)	(2.864.014)	(2.435.233)
Pessoal	(20)	(12.801.637)	(12.341.911)
<b>(=) LUCRO BRUTO DE SERVIÇOS</b>		<b>7.758.802</b>	<b>2.467.294</b>
<b>(=) RECEITA DE SERVIÇOS</b>		<b>7.758.802</b>	<b>2.467.294</b>
<b>(-) DESPESAS ADMINISTRATIVAS</b>		<b>(3.804.760)</b>	<b>(2.445.705)</b>
Despesas Administrativas	(19)	(206.656)	386.472
Despesas com Pessoal	(20)	(3.598.104)	(2.832.177)
<b>(=) RESULTADO OPERACIONAL</b>		<b>3.954.042</b>	<b>21.589</b>
<b>(-) RESULTADO FINANCEIRO</b>	(23)	<b>33.613.870</b>	<b>37.885.707</b>
Receitas financeiras		34.464.973	38.864.628
Despesas financeiras		(851.103)	(978.921)
<b>(-) DESPESAS COM TRIBUTOS</b>	(22)	<b>(1.768.024)</b>	<b>(1.895.177)</b>
<b>(-) RESULTADO PATRIMONIAL</b>		<b>45.749</b>	<b>-</b>
<b>(=) RESULTADO ANTES DOS IMPOSTOS, CONTRIBUIÇÕES E PARTICIPAÇÕES</b>		<b>35.845.638</b>	<b>36.012.119</b>
<b>(-) IMPOSTO DE RENDA</b>		<b>(7.316.502)</b>	<b>(7.227.156)</b>
<b>(-) CONTRIBUIÇÃO SOCIAL</b>		<b>(2.687.811)</b>	<b>(2.654.945)</b>
<b>(=) LUCRO LÍQUIDO DO EXERCÍCIO</b>		<b>25.841.325</b>	<b>26.130.018</b>
<b>(/) QUANTIDADE DE AÇÕES</b>		<b>50.000</b>	<b>50.000</b>
<b>(=) LUCRO LÍQUIDO POR AÇÃO</b>		<b>516,8</b>	<b>522,6</b>

As notas explicativas da Administração são parte integrante das demonstrações contábeis.

Valores expressos em Reais, exceto quando indicado

### DEMONSTRAÇÃO DO RESULTADO ABRANGENTE

	Nota	2024	2023
<b>Lucro Líquido do Exercício</b>	(16.b)	<b>25.841.325</b>	<b>26.130.018</b>
<b>Outros resultados abrangentes</b>			
<b>Ajuste de Avaliação Patrimonial</b>			
Cotas de Fundos Garantidores		(30.194)	6.881
Ajuste de variação patrimonial - Leasing		-	(72.295)
<b>TOTAL DO RESULTADO ABRANGENTE DO EXERCÍCIO</b>		<b><u>25.811.131</u></b>	<b><u>26.064.604</u></b>

As notas explicativas da Administração são parte integrante das Demonstrações Contábeis.

Valores expressos em Reais, exceto quando indicado

**DEMONSTRAÇÃO DAS MUTAÇÕES DO PATRIMÔNIO LÍQUIDO**

Descrição	Nota	Capital Social	Reserva Legal	Reserva de Lucro	Resultados Abrangentes	Resultados Acumulados	Total
<b>Saldos em 31/12/2022</b>		<b>296.337.788</b>	<b>6.754.249</b>	<b>18.022.606</b>	<b>95.608</b>	-	<b>321.210.251</b>
Lucro Líquido do Exercício	(16.b)	-	-	-	-	26.130.018	26.130.018
<b>Destinação do Lucro Líquido do Exercício</b>							
Constituição de Reserva Legal		-	1.306.500	-	-	(1.306.500)	-
Dividendos mínimos obrigatórios propostos / Juros sobre capital próprio		-	-	-	-	(6.205.881)	(6.205.881)
Pagamento de dividendos excedente ao mínimo do exercício anterior		-	-	(18.022.605)	-	-	(18.022.605)
Constituição de Reserva de Lucros		-	-	2.113.431	-	(2.113.431)	-
Proposta de Dividendos Adicionais		-	-	16.504.206	-	(16.504.206)	-
<b>Resultados Abrangentes</b>							
Outros Resultados Abrangentes	(16.c)	-	-	-	(65.414)	-	(65.414)
<b>Saldos em 31/12/2023</b>		<b>296.337.788</b>	<b>8.060.749</b>	<b>18.617.638</b>	<b>30.194</b>	-	<b>323.046.369</b>
Lucro Líquido do Exercício	(16.b)	-	-	-	-	25.841.325	25.841.325
<b>Destinação do Lucro Líquido do Exercício</b>							
Pagamento de dividendos excedente ao mínimo do exercício anterior		-	-	(16.504.207)	-	-	(16.504.206)
Constituição de Reserva Legal		-	1.292.067	-	-	(1.292.067)	-
Dividendos mínimos obrigatórios propostos / Juros sobre capital próprio	(16.d)	-	-	-	-	(6.137.314)	(6.137.314)
Constituição de Reserva de Lucros		-	-	6.430.034	-	(6.430.034)	-
Proposta de Dividendos Adicionais		-	-	11.981.910	-	(11.981.910)	-
<b>Resultados Abrangentes</b>							
Outros Resultados Abrangentes	(16.c)	-	-	-	(30.194)	-	(30.194)
<b>Saldos em 31/12/2024</b>		<b>296.337.788</b>	<b>9.352.816</b>	<b>20.525.375</b>	-	-	<b>326.215.979</b>

As notas explicativas da Administração são parte integrante das Demonstrações Contábeis.

Valores expressos em Reais, exceto quando indicado

### DEMONSTRAÇÃO DOS FLUXOS DE CAIXA

	NE	2024	2023
<b>Fluxos de caixa das atividades operacionais</b>			
<b>Lucro líquido do exercício</b>		<b>25.841.325</b>	<b>26.130.018</b>
Ajustes por:			
Juros (taxa Selic) sobre dividendos e/ou JCP distribuídos		793.462	958.110
Ganho/Perda na doação de ativos imobilizados		-	9
Ganho no resgate de cotas		(45.749)	-
Reforço (Reversão) de provisão para passivos contingentes		13.500	(371.980)
Depreciação/Amortização		602.191	550.877
<b>Variações nos ativos</b>			
Aumento de contas a receber de clientes		(93.724)	(300.681)
Aumento de tributos a Recuperar		181.690	(1.529.239)
Aumento de outros Créditos		97.901	(86.558)
<b>Variações nos passivos</b>			
Aumento de fornecedores/contas a pagar		(576)	51.857
Aumento de obrigações trabalhistas e sociais		(191.571)	172.036
Aumento de obrigações fiscais e tributárias		29.030	105.921
<b>Caixa líquido (aplicado nas) gerado pelas atividades operacionais</b>		<b>27.227.479</b>	<b>25.680.370</b>
<b>Fluxo de caixa das atividades de investimentos</b>			
Aquisição de imobilizado e intangível		(454.410)	(30.837)
<b>Caixa líquido (aplicado nas) gerado pelas atividades de investimentos</b>		<b>(454.510)</b>	<b>(30.387)</b>
<b>Fluxo de caixa das atividades de financiamentos</b>			
Pagamento de Arrendamento		(478.451)	(241.587)
Dividendos/JCP pagos no exercício		(23.503.549)	(24.988.250)
Baixa de Investimento		-	86.531
<b>Caixa líquido (aplicado nas) gerado pelas atividades de financiamentos</b>		<b>(23.982.000)</b>	<b>(25.143.306)</b>
<b>Aumento líquido de caixa e equivalentes de caixa</b>		<b>2.791.069</b>	<b>506.227</b>
Caixa e equivalentes de caixa no início do período	(5)	322.982.609	322.476.382
Caixa e equivalentes de caixa no fim do período	(5)	325.773.678	322.982.609
<b>Aumento líquido de caixa e equivalentes de caixa</b>		<b>2.791.069</b>	<b>506.227</b>

As notas explicativas da Administração são parte integrante das Demonstrações Contábeis.

Valores expressos em Reais, exceto quando indicado

### DEMONSTRAÇÃO DO VALOR ADICIONADO

	NE	2024	2023
<b>1 – Receitas</b>		<b>27.179.804</b>	<b>19.845.585</b>
1.1) Vendas de serviços	(17)	27.179.804	19.845.585
<b>2 – Insumos adquiridos de terceiros (inclui os valores dos tributos – ISS, PIS/Pasep e COFINS)</b>		<b>5.618.232</b>	<b>3.560.199</b>
2.1) Tributos sobre os serviços vendidos	(17)	3.755.350	2.601.147
2.2) Materiais, energia, serviços de terceiros e outros		1.862.882	959.052
<b>3 – Valor adicionado bruto (1-2)</b>		<b>21.561.572</b>	<b>16.285.386</b>
<b>4 – Depreciação e amortização</b>	(12)	<b>602.191</b>	<b>550.877</b>
<b>5 – Valor adicionado líquido produzido pela entidade (3-4)</b>		<b>20.959.381</b>	<b>15.734.509</b>
<b>6 – Valor adicionado recebido em transferência</b>		<b>34.510.722</b>	<b>38.864.628</b>
6.2) Outras Receitas Operacionais	(16b)	45.749	-
6.2) Receitas financeiras	(23)	34.464.973	38.864.628
<b>7 – Valor adicionado total a distribuir (5+6)</b>		<b>55.470.103</b>	<b>54.599.137</b>
<b>8 – Distribuição do valor adicionado</b>		<b>55.470.103</b>	<b>54.599.137</b>
8.1) Pessoal		<b>14.499.769</b>	<b>13.210.864</b>
8.1.1 – Remuneração direta		12.606.589	11.446.663
8.1.2 – Benefícios		1.214.863	1.074.150
8.1.3 – F.G.T.S		678.317	690.051
8.2) Impostos, taxas e contribuições		<b>13.897.048</b>	<b>13.650.801</b>
8.2.1 – Federais		13.850.050	13.605.447
8.2.2 – Municipais		46.998	45.354
8.3) Remuneração de capitais de terceiros		<b>1.231.961</b>	<b>1.607.454</b>
8.3.1 – Juros		851.319	980.901
8.3.2 – Aluguéis		380.642	626.553
8.4) Remuneração de Capitais Próprios		<b>25.841.325</b>	<b>26.130.018</b>
8.4.1 – Juros sobre o Capital Próprio / Dividendos	(16.d)	6.137.314	22.710.087
8.4.2 – Lucros retidos / Prejuízo do exercício		19.704.011	3.419.931

As notas explicativas da Administração são parte integrante das Demonstrações Contábeis.

## ● NOTAS EXPLICATIVAS

### 1. Informações Gerais

A Agência Brasileira Gestora de Fundos Garantidores e Garantias S.A. (ABGF) é uma empresa pública de capital fechado de direito privado, criada na forma do art. 37 da Lei nº 12.712, de 30 de agosto de 2012, e que atua na forma do art. 38 do mesmo diploma legal, mediante a administração, gestão e representação de fundos garantidores, que tenham por objeto a cobertura suplementar dos riscos de seguro rural e de outros fundos de interesse da União e na análise da concessão de garantias contra riscos Político, Extraordinário e de Crédito em operações do Seguro de Crédito à Exportação.

No cumprimento de seu objeto, atua, ainda, na administração, gestão e representação do Fundo de Estabilidade do Seguro Rural (FESR), promovendo o equilíbrio das operações do seguro rural do país, bem como atendendo à cobertura suplementar dos riscos de catástrofe, inerentes à atividade rural.

A Companhia mantém contrato de prestação de serviços para a execução de atividades relacionadas ao Seguro de Crédito à Exportação ao amparo do Fundo de Garantia à Exportação (FGE) junto à União, representado pela Secretaria Executiva da Câmara de Comércio Exterior do Ministério do Desenvolvimento, Indústria, Comércio e Serviços (SE-CAMEX/MDIC). O contrato tem duração de um ano, podendo ser renovado anualmente.

### 2. Apresentação das Demonstrações Contábeis

As demonstrações contábeis foram elaboradas a partir de diretrizes contábeis emanadas das Leis nº 6.404, de 15 de dezembro de 1976 (Lei das Sociedades por Ações), da Lei nº 13.303, de 30 de junho de 2016 (estatuto jurídico da empresa pública) e de deliberações da Comissão de Valores Mobiliários (CVM), quando aplicáveis, e estão sendo apresentadas conforme as práticas contábeis adotadas no Brasil, que compreendem aquelas incluídas na legislação societária brasileira.

Atendem, ainda, as práticas contábeis adotadas no Brasil, que compreendem aquelas incluídas na legislação citada no parágrafo anterior e os Pronunciamentos, as Orientações e as Interpretações Técnicas do Comitê de Pronunciamentos Contábeis (CPC), aprovados pelo Conselho Federal de Contabilidade (CFC).

A emissão destas Demonstrações Contábeis foi autorizada pela Diretoria Executiva da ABGF em 27 de fevereiro de 2025.

#### 2.1. Base de preparação das informações contábeis

As demonstrações contábeis são apresentadas considerando o custo histórico como base de valor, que no caso de ativos financeiros disponíveis para venda e outros ativos e passivos financeiros, é ajustado para refletir a mensuração ao valor justo.

Valores expressos em Reais, exceto quando indicado

A preparação das demonstrações contábeis requer o uso de certas estimativas contábeis críticas e também o exercício de julgamento por parte da Administração da Companhia no processo de aplicação das políticas contábeis. As áreas que requerem maior nível de julgamento e possuem maior complexidade, bem como aquelas cujas premissas e estimativas são significativas para as demonstrações contábeis, estão divulgadas na Nota 3.

As principais práticas adotadas na elaboração das demonstrações contábeis estão definidas a seguir e foram consistentes em todo o período apresentado, a menos que declarado ao contrário.

## **2.2. Moeda funcional e de apresentação**

A moeda funcional de uma entidade é a moeda do ambiente econômico primário em que ela opera. Ao definir a moeda funcional a Administração considera qual a moeda influencia significativamente o preço de venda de seus produtos e serviços e a moeda na qual a maior parte do custo dos seus insumos de produção é pago ou incorrido. A moeda funcional utilizada na apresentação das demonstrações contábeis da Companhia é o Real (R\$).

## **2.3. Normas e Interpretações Novas e Revisadas**

Na data de autorização destas demonstrações contábeis, a ABGF não adotou o pronunciamento contábil IFRS 18 - Apresentação e Divulgações nas Demonstrações Financeiras, norma já emitida, porém não aplicável ainda. A administração não espera que a adoção da referida norma cause impacto relevante. Ela entrará em vigor para períodos de relatórios anuais iniciados em ou após 1º de janeiro de 2027.

## **3. Práticas Contábeis**

### **3.1. Caixa e equivalentes de caixa**

Caixa e equivalentes de caixa incluem o caixa, os depósitos bancários e outros investimentos de curto prazo de alta liquidez, com vencimentos originais de até três meses, e com risco insignificante de mudança de valor.

### **3.2. Contas a receber de clientes**

As contas a receber de clientes correspondem aos valores a receber de clientes pela prestação de serviços no decurso normal das atividades da Companhia. Se o prazo de recebimento é equivalente a um ano ou menos, as contas a receber são classificadas no ativo circulante. Caso contrário, estão apresentadas no ativo não circulante.

### **3.3. Imobilizado e Intangível**

Os itens do imobilizado e intangível são demonstrados ao custo histórico de aquisição deduzido da depreciação ou amortização e da perda decorrente da redução do valor recuperável (*impairment*), se houver. O custo histórico inclui os gastos diretamente atribuíveis, necessários para preparar o ativo para o uso pretendido pela Administração.

A partir de agosto de 2023 a Companhia passou a registrar o contrato de Aluguel da Sede na forma do CPC 06 (R2) – Arrendamentos, com sua aplicação retrospectiva conforme previstos no Pronunciamento CPC 23 – Políticas Contábeis, Mudança de

Valores expressos em Reais, exceto quando indicado

Estimativa e Retificação de Erro. A reapresentação representa com confiabilidade os ajustes que teriam ocorrido no período reapresentado, estando adequado para fins de comparabilidade dos efeitos das mudanças ocorridas. A parcela depreciável é o valor das contraprestações previstas no contrato de aluguel, trazidas a valor presente pela taxa média anual dos financiamentos imobiliários do país para pessoa jurídica, divulgada pelo Banco Central do Brasil. As parcelas não depreciáveis compreendem os custos de desmobilização e a aplicação de multa contratual no caso de rescisão.

A depreciação e a amortização são calculadas com base no método linear para alocação de custos e de acordo com a vida útil ou benefício esperado estimado.

### **3.4. Contas a pagar/Fornecedores**

As contas a pagar são obrigações a pagar por bens ou serviços que foram adquiridos de fornecedores no curso normal dos negócios, sendo classificadas como passivos circulantes se o pagamento for devido no período de até um ano (ou no ciclo operacional normal dos negócios, ainda que mais longo). Caso contrário, as contas a pagar são apresentadas como passivo não circulante.

Na forma do Pronunciamento CPC 23 – Políticas Contábeis, Mudança de Estimativa e Retificação de Erro, a Companhia aplica como taxa de desconto incidente sobre as contraprestações dos aluguéis a taxa média anual dos financiamentos imobiliários do país para pessoa jurídica, divulgada pelo Banco Central do Brasil.

Elas são, inicialmente, reconhecidas pelo valor justo e, subsequentemente, mensuradas pelo custo amortizado com o uso do método de taxa efetiva de juros. Na prática, são normalmente reconhecidas ao valor da fatura correspondente e obedecido o regime de competência.

### **3.5. Provisões, Ativos e Passivos Contingentes**

O reconhecimento, a mensuração e a divulgação dos ativos e passivos contingentes e das obrigações legais são efetuados de acordo com os critérios definidos no CPC 25 - Provisões, Passivos Contingentes e Ativos Contingentes.

#### **3.5.1. Ativos Contingentes**

É um ativo possível que resulta de eventos passados e cuja existência será confirmada apenas pela ocorrência ou não de um ou mais eventos futuros incertos não totalmente sob controle da entidade.

Valores expressos em Reais, exceto quando indicado

### 3.5.2. Passivos Contingentes

São caracterizados em situações nas quais, como resultado de eventos passados, pode haver uma saída de recursos futuros na liquidação de: (a) obrigação presente; ou (b) obrigação possível cuja existência será confirmada apenas pela ocorrência ou não de um ou mais eventos futuros incertos não totalmente sob controle da entidade.

### 3.5.3. Provisão

É um passivo de prazo ou de valor incertos, que são reconhecidas quando: (i) a empresa tem uma obrigação presente ou não formalizada como resultado de eventos passados; (ii) é provável que haja uma saída de recursos para liquidar a obrigação; e (iii) o valor possa ser estimado com segurança. Não são reconhecidas provisões para perdas operacionais futuras.

### 3.6. Outros ativos/passivos circulantes e não circulantes

São demonstrados pelos valores de realização (ativos) e pelos valores conhecidos ou calculáveis, acrescidos, quando aplicável, dos correspondentes encargos e variações monetárias incorridas (passivos).

### 3.7. Tributos

Os tributos são apurados com base nas alíquotas demonstradas no quadro a seguir:

Tributos	Alíquota
Imposto de Renda (15,00% + adicional de 10,00%)	25,00%
Contribuição Social sobre o Lucro Líquido - CSLL	9,00%
PIS/Pasep	1,65%
Contribuição para o Financiamento da Seguridade Social - Cofins	7,60%
Imposto sobre Serviços de Qualquer Natureza - ISSQN	Até 5,00%

Relativamente ao Imposto de Renda (IRPJ) e Contribuição Social sobre o Lucro Líquido (CSLL), a ABGF está sujeita à tributação com base no Lucro Real Anual. A apuração do IRPJ e da CSLL tem por base os balancetes mensais de suspensão ou redução, utilizando-se a base de cálculo do Lucro Real antes da compensação e prejuízos fiscal, quando houver, ajustados pelas adições e exclusões.

A ABGF está submetida ao regime de incidência não cumulativa para as contribuições do PIS/Pasep (Programa de Interação Social) e da COFINS (Contribuição para Financiamento da Seguridade Social), tendo como fato gerador o faturamento mensal, assim entendido o total das receitas auferidas pela pessoa jurídica.

### 3.8. Reconhecimento de receita e despesa

As receitas e as despesas são registradas de acordo com o regime contábil de competência, que estabelece que sejam incluídas na apuração de resultado dos períodos em que ocorrerem, simultaneamente, quando se correlacionarem e independentemente de recebimento ou pagamento. A receita compreende o valor justo da contraprestação recebida ou a receber pela comercialização de produtos e serviços no curso normal da atividade e é apresentada líquida de cancelamentos.

Valores expressos em Reais, exceto quando indicado

### **3.9. Ativos e Passivos Financeiros**

A partir de 1º de janeiro de 2018, na forma da NBC TG 48 do Conselho Federal de Contabilidade, os procedimentos para registro, controle e divulgação dos ativos e passivos financeiros sofreram modificações relevantes.

#### **3.9.1. Ativos Financeiros**

Para classificação dos ativos financeiros, são avaliadas as características dos ativos, o fluxo de caixa contratual e o modelo de negócios da Companhia para gestão desses ativos, podendo ser mensurados ao (i) custo amortizado, ao (ii) valor justo por meio de outros resultados abrangentes ou ao (iii) valor justo por meio do resultado.

##### **Ativos financeiros mensurados ao custo amortizado**

O ativo financeiro deve ser mensurado ao custo amortizado se ambas as seguintes condições forem atendidas: (i) o ativo financeiro for mantido dentro de modelo de negócios, cujo objetivo seja mantê-los com vistas a receber os fluxos de caixa contratuais; e (ii) os termos contratuais do ativo financeiro derem origem, em datas especificadas, a fluxos de caixa que constituam, exclusivamente, pagamentos de principal e juros sobre o valor do principal em aberto.

##### **Valor justo por meio de outros resultados abrangentes**

O ativo financeiro deve ser mensurado ao valor justo por meio de outros resultados abrangentes se ambas as seguintes condições forem atendidas: (i) o ativo financeiro for mantido dentro de modelo de negócios cujo objetivo seja atingido tanto pelo recebimento de fluxos de caixa contratuais quanto pela venda de ativos financeiros; e (ii) os termos contratuais do ativo financeiro derem origem, em datas especificadas, a fluxos de caixa que constituam exclusivamente pagamentos de principal e juros sobre o valor do principal em aberto.

##### **Valor justo por meio do resultado**

O ativo financeiro deve ser mensurado ao valor justo por meio do resultado, a menos que seja mensurado ao custo amortizado ou ao valor justo por meio de outros resultados abrangentes.

Ao invés de mensurar os investimentos ao valor justo por meio do resultado, no reconhecimento inicial, a Companhia pode efetuar uma escolha irrevogável para investimentos específicos em instrumento patrimonial e mensurá-los ao valor justo apropriado em outros resultados abrangentes.

#### **3.9.2. Passivos Financeiros**

Os passivos financeiros são classificados e mensurados ao custo amortizado.

### **3.10. Ativos patrimoniais – cotas de fundos garantidores**

A ABGF aplicou, por analogia e de forma antecipada, a norma relativa a instrumentos financeiros (NBC TG 48) para mensuração e contabilização dos instrumentos patrimoniais relativos à sua participação como cotista de fundos garantidores. Com base em estudos, concluiu-se que esses investimentos da ABGF em cotas de fundos garantidores devam ser mensurados pelo valor patrimonial (equivalente ao valor justo) por meio de outros resultados abrangentes.

Valores expressos em Reais, exceto quando indicado

O modelo de negócios para gestão desses ativos determina que a ABGF tenha como objetivo a manutenção das cotas de fundos garantidores com a principal finalidade de lastro para prestação de garantias indiretas, recebendo seus fluxos de caixa somente em caso de resgate de cotas, quando não comprometidas com garantias.

As variações dos valores das cotas são registradas em outros resultados abrangentes, líquidas dos efeitos tributários.

### 3.11. Remuneração de Capital

A política atual da ABGF consiste em pagar dividendos ou juros sobre o capital próprio imputados aos dividendos mínimos equivalentes a 25% sobre o lucro líquido ajustado, em base anual. Os juros sobre o capital próprio são reconhecidos como um passivo e os dividendos adicionais mantidos em conta destacada do Patrimônio Líquido, aguardando aprovação pelo Conselho de Administração e deliberação da Assembleia Geral.

## 4. Estimativas e julgamentos contábeis críticos

A elaboração das demonstrações contábeis, de acordo com as Normas Brasileiras de Contabilidade, exige que a Administração faça julgamentos, estimativas e premissas que afetam a aplicação de políticas contábeis e os valores reportados de ativos, passivos, receitas e despesas, as quais são revistas de maneira contínua.

Os resultados efetivos podem ser diferentes daqueles estabelecidos por essas estimativas e premissas. Revisões com relação a estimativas contábeis são reconhecidas no período em que as estimativas são revisadas.

## 5. Caixa e equivalentes de caixa

		31 de dezembro de 2024	31 de dezembro de 2023
Caixa e Bancos	(i)	5.000	2.826
Aplicações Financeiras	(ii e iii)	325.768.678	322.979.783
		<b>325.773.678</b>	<b>322.982.609</b>

- (i) O valor registrado destina-se ao pagamento de despesas de pequeno vulto (suprimento de fundos), conforme a norma interna da ABGF e legislação federal aplicável;
- (ii) A partir de dezembro de 2023, as aplicações financeiras da ABGF passaram a ser realizadas em dois fundos de liquidez imediata com resgate automático para fazer frente à cobertura de saldo na conta corrente:
  - (a) **BB PARANOÁ Fundo de Investimento em Cotas de Fundos de Investimento Renda Fixa Curto Prazo:** Composto por títulos de operações com prazo médio inferior a 60 dias e máximo de 375 dias;
  - (b) **BB RF LP Corporate Bancos Fundo de Investimento em Cotas de Fundos de Investimentos:** Aloca recursos em fundos com títulos e operações com prazo médio de carteira superior a 365 dias.
- (iii) Em 2024, o BB Paranoá teve uma rentabilidade anual de 10,36%, correspondendo à 95,41% de seu benchmark (Taxa DI), que ficou em 10,87%. O BB RF LP Corporate Bancos registrou uma rentabilidade de 11,20%, superando seu benchmark (Taxa DI).

## 6. Créditos a Receber

A ABGF presta serviços para a União, por meio de contrato de prestação de serviços de Seguro de Crédito à Exportação ao amparo do Fundo de Garantia à Exportação, celebrado com a Secretaria Executiva da Câmara de Comércio Exterior do Ministério do Desenvolvimento, Indústria, Comércio e Serviços (SE-CAMEX/MDIC) e ao Fundo de Estabilidade do Seguro Rural (FESR).

Valores expressos em Reais, exceto quando indicado

Os clientes a seguir são classificados como Partes Relacionadas.

		31 de dezembro de 2024	31 de dezembro de 2023
<b>Partes Relacionadas:</b>			
MDIC (FGE)	(i)	2.418.392	1.564.202
FESR	(ii)	5.392	172.962
FGIE	(iii)	-	592.895
		<b>2.423.784</b>	<b>2.330.059</b>

- (i) Valor a receber do MDIC, referente aos serviços prestados para análise da concessão do seguro de crédito à exportação ao amparo do FGE no mês de encerramento do período reportado e do mês anterior;
- (ii) Valor refere-se à administração do Fundo de Estabilidade do Seguro Rural no mês de encerramento do respectivo período analisado. Remuneração devida conforme Decreto nº 9.078, de 2017;
- (iii) Valor a receber do FGIE relativo à administração do Fundo do mês de encerramento dos respectivos períodos. A redução de 100% é decorrente do encerramento da gestão ao fundo a partir de 29/12/2023.

## 7. Tributos a recuperar / compensar

Em conformidade com a Norma Brasileira de Contabilidade – NBC TG 32 (R4), do Conselho Federal de Contabilidade, itens 71 e 72, a Companhia reconhece e mensura separadamente os ativos fiscais (tributos a recuperar) e passivos fiscais (tributos a recolher).

O Quadro a seguir demonstra a composição dos impostos e contribuições a compensar/recuperar, incluindo os tributos retidos da ABGF por ocasião dos serviços prestados:

		31 de dezembro de 2024	31 de dezembro de 2023
CSLL retida na fonte por Órgãos, Autarquias e Fundações Federais ( Lei 9430, de 1996, art. 64)	(i)	63	2.022
IRRF por Órgãos, Autarquias e Fundações Federais (Lei 9430, de 1996, art. 64)	(i)	303	9.704
Saldo Negativo de CSLL	(ii)	326.174	380.774
Saldo Negativo de IRPJ	(ii)	5.339.818	5.448.399
Outros tributos e contribuições a Recuperar	(iii)	230	7.379
<b>Total dos Tributos a Recuperar</b>		<b>5.666.588</b>	<b>5.848.278</b>
<b>Ativo Fiscal Corrente</b>		<b>5.666.588</b>	<b>5.848.278</b>

- (i) O saldo das rubricas CSRF/IRRF refere-se às retenções efetuadas pela apropriação das Notas Fiscais emitidas até dezembro/2024, e que ainda não foram pagas para a ABGF pela SE\_CAMEX/MDIC e pelo FESR;
- (ii) Os saldos negativos de IRPJ e CSLL são o resultado do excedente dos recolhimentos antecipados e as retenções na fonte, apurado pelo Lucro Real e com o livro de apuração da Contribuição Social sobre o lucro do exercício anterior. O art. 28 da instrução Normativa RFB nº 2.055, de 06 de dezembro de 2021, estabelece que os saldos negativos de IRPJ e de CSLL somente poderão ser restituídos ou compensados após a confirmação da transmissão da ECF pela RFB.
- (iii) Outros tributos a recuperar referem-se ao PIS e COFINS retidos na fonte sobre os serviços prestados.

## 8. Outros Valores e Bens

### (a) Cotas de Fundos Garantidores

	31 de dezembro de 2024	31 de dezembro de 2023
FGIE-Fdo. Gar. Infraestrutura	-	96.957
	<b>-</b>	<b>96.957</b>

Na Assembleia Geral Extraordinária de Cotistas do Fundo Garantidor de Infraestrutura, realizada no dia 29/12/2023, foi aprovada a destituição da ABGF como

Valores expressos em Reais, exceto quando indicado

administradora do Fundo e designação da BRL Trust Distribuidora de Títulos e Valores Mobiliários S.A.

Tendo em vista a intenção da ABGF no resgate das cotas estatutárias do Fundo, o valor foi reclassificado para curto prazo, na forma do CPC 48. A liquidação financeira ocorreu no dia 31 de janeiro de 2024, no valor da cota parte apurada em 29 de dezembro de 2023.

### (b) Outros Créditos

	31 de dezembro de 2024	31 de dezembro de 2023
Créditos a Receber de Fornecedores	766	-
	<b>766</b>	<b>-</b>

No período em análise, foi identificado um crédito junto à Imprensa Nacional decorrente de reconciliação financeira realizada. O referido crédito será compensado conforme as diretrizes contratuais e regulatórias aplicáveis.

### 9. Despesas Antecipadas

	31 de dezembro de 2024	31 de dezembro de 2023
Outros Custos e Despesas Pagos Antecipadamente	113.883	115.594
	<b>113.883</b>	<b>115.594</b>

As despesas antecipadas referem-se a valores pagos antecipadamente, cujos benefícios esperados fluirão em período futuro, como despesas com IPTU, licença de softwares e seguros.

### 10. Arrendamento, Ativos Imobilizado e Intangível

#### 10.1. Direito de uso

A ABGF registra no ativo à conta direito de uso pelo contrato de aluguel de sua sede, o qual é amortizado pelo prazo estimado de permanência do contrato.

	31 de dezembro de 2024	31 de dezembro de 2023
Aluguel da Sede	2.469.206	2.393.183
(-) Depreciação Acumulada	(796.060)	(241.587)
Custos de Desmobilização	651.972	651.972
Multa de Rescisão	159.472	159.472
	<b>2.484.590</b>	<b>2.963.040</b>

#### 10.2. Ativo Imobilizado

##### (a) Composição do Imobilizado

	Taxa de Depreciação	Custo Corrigido	Depreciação Acumulada	2024	2023
Mobiliário em Geral	10% a 20%	356.272	(268.294)	87.978	117.937
Máq., Instalações e Utensílios de Escritório	10% a 20%	194.999	(178.049)	16.950	21.486

Valores expressos em Reais, exceto quando indicado

Equipamentos de Informática e Software	20% a 40%	1.896.413	(1.785.549)	110.864	16.705
Benfeitorias em Imóveis de Terceiros	10% a 20%	1.171.960	(1.171.960)	-	-
Equipamentos de Áudio, Vídeo e Fotos	10% a 20%	78.445	(43.930)	34.515	7.971
Imobilizações em andamento	0%	212.000	-	212.000	-
		<b>3.910.089</b>	<b>(3.447.782)</b>	<b>462.307</b>	<b>164.099</b>

### (b) Movimentação do Custo

	2023	Adições	Baixas	Transferência	2024	
Mobiliário em Geral	356.272	-	-	-	356.272	
Máq., Instalações e Utensílios de Escritório	194.999	-	-	-	194.999	
Equipamentos de Informática e Software	1.796.329	100.085	-	-	1.896.413	
Benfeitorias em Imóveis de Terceiros	1.171.960	-	-	-	1.171.960	
Equipamentos de Áudio, Vídeo e Fotos	47.480	30.965	-	-	78.445	
Imobilizações em andamento		212.000	-	-	212.000	
		<b>3.567.040</b>	<b>343.050</b>	<b>-</b>	<b>-</b>	<b>3.910.089</b>

### (c) Movimentação da Depreciação/Amortização Acumulada

	2023	Adições	Baixas	Transferência	2024	
Mobiliário em Geral	238.335	29.959	-	-	268.294	
Máq., Instalações e Utensílios de Escritório	173.514	4.535	-	-	178.049	
Equipamentos de Informática e Software	1.779.621	5.926	-	-	1.785.549	
Benfeitorias em Imóveis de Terceiros	1.171.960	-	-	-	1.171.960	
Equipamentos de Áudio, Vídeo e Fotos	39.509	4.424	-	-	43.930	
		<b>3.402.939</b>	<b>44.844</b>	<b>-</b>	<b>-</b>	<b>3.447.782</b>

## 10.3. Ativo Intangível

No Ativo Intangível estão apropriados os softwares de uso pela ABGF.

### (a) Composição do Intangível

	Taxa de Depreciação	Custo Corrigido	Amortização Acumulada	2024	2023
Software	20%	376.537	(341.788)	34.749	2.288
		<b>376.537</b>	<b>(341.788)</b>	<b>34.749</b>	<b>2.288</b>

### (b) Movimentação do Custo

	2023	Adições	Baixas	Transferência	2024	
Software	341.200	35.338	-	-	376.537	
		<b>341.200</b>	<b>35.338</b>	<b>-</b>	<b>-</b>	<b>376.537</b>

### (c) Movimentação da Amortização Acumulada

	2023	Adições	Baixas	Transferência	2024	
Software	338.912	2.876	-	-	341.788	
		<b>338.912</b>	<b>2.876</b>	<b>-</b>	<b>-</b>	<b>341.788</b>

A ABGF avaliou a existência de indicativos de *impairment* e concluiu que não há necessidade de reduzir o valor recuperável dos ativos imobilizados e intangíveis.

## 11. Obrigações a Pagar

	31 de dezembro de 2024	31 de dezembro de 2023
Telefone, Energia e Internet	13.436	13.501
Aluguéis e Condomínios	51.261	49.378
Salários a Pagar	-	74.878
Correios e Publicações	-	623
Serviços Terceirizados	32.047	20.725
Juros sobre o Capital Próprio a Pagar (i)	6.137.315	6.205.879
Outros Fornecedores	151.136	164.230
	<b>6.385.195</b>	<b>6.529.214</b>

(i) Refere-se aos JCP imputados ao dividendo mínimo obrigatório.

## 12. Impostos e Encargos Sociais a Recolher

Representa o montante dos encargos retidos na fonte sobre folha de pagamento e dos serviços tomados de terceiros, correspondentes na posição do último dia de cada exercício.

	31 de dezembro de 2024	31 de dezembro de 2023
Previdência Social de Funcionários	240.776	210.360
FGTS a Recolher	67.715	84.817
IRRF sobre a Folha a Recolher	293.504	285.181
Impostos Retidos de Fornecedores	28.776	20.160
	<b>630.771</b>	<b>600.518</b>

## 13. Encargos Trabalhistas

Representa o montante de provisão de férias e os encargos sociais incidentes (FGTS/INSS), correspondentes na posição do último dia de cada exercício.

	31 de dezembro de 2024	31 de dezembro de 2023
Provisão para Férias	726.545	825.636
Encargos Sociais sobre Provisões	226.682	257.598
<b>Encargos trabalhistas</b>	<b>953.227</b>	<b>1.083.234</b>

## 14. Impostos e Contribuições

Os saldos indicados compõem-se dos tributos sobre o lucro e a receita bruta da Companhia. Os impostos e contribuições diferidos referem-se aos tributos (IRPJ e CSLL) incidentes sobre a variação das cotas mantidas no FGIE.

	31 de dezembro de 2024	31 de dezembro de 2023
Cofins a Recolher	228.286	217.390
Pis a Recolher	43.078	40.748
Outros Impostos e Taxas	5.721	6.857
<b>Impostos e Contribuições - Curto Prazo</b>	<b>277.085</b>	<b>264.995</b>
Provisão Imposto de Renda Diferida	-	11.437
Provisão Contribuição Social Diferida	-	4.117
<b>Impostos e Contribuições - Longo Prazo</b>	<b>-</b>	<b>15.554</b>
<b>Total de Tributos</b>	<b>277.085</b>	<b>280.549</b>

Valores expressos em Reais, exceto quando indicado

### 15. Obrigações com Arrendamento

As obrigações de arrendamento são registradas pelo valor das contraprestações previstas no período de vigência do contrato, destacando os valores de principal corrigido e a taxa de juros implícita com base na taxa média anual dos financiamentos imobiliários do país para pessoa jurídica, divulgada pelo Banco Central do Brasil.

	31 de dezembro de 2024	31 de dezembro de 2023
<b>Arrendamentos - Curto Prazo</b>	<b>520.570</b>	<b>545.263</b>
Aluguéis a pagar	615.131	592.541
Rendas a apropriar	(94.561)	(47.278)
<b>Arrendamentos - Longo Prazo</b>	<b>1.964.019</b>	<b>2.417.777</b>
Aluguéis a pagar	1.589.089	2.123.273
Rendas a apropriar	(436.513)	(516.940)
Custos de desmobilização	651.972	651.972
Multa rescisória	159.472	159.472
	<b>2.484.589</b>	<b>2.963.040</b>

	2025	2026	2027	2028
<b>Fluxo de Pagamentos</b>	615.131	615.131	615.131	358.827

### 16. Patrimônio Líquido

A seguir a composição do Patrimônio Líquido da Companhia após o resultado do exercício.

	31 de dezembro de 2024	31 de dezembro de 2023
Capital Subscrito	296.337.788	296.337.788
Reserva Legal	9.352.816	8.060.749
Reserva de Retenção de Lucros (i)	8.543.465	2.113.431
Dividendos Propostos (ii)	11.981.910	16.504.207
Outros Resultados Abrangentes	-	30.194
	<b>326.215.979</b>	<b>323.46.369</b>

(i) Está sendo submetida à assembleia de acionistas a proposta de orçamento de capital, prevendo a retenção de parte dos lucros do exercício de 2024.

(ii) Após a retenção da reserva legal e de lucros, deduzidos os juros sobre o capital próprio, está sendo proposto que o saldo remanescente dos lucros do exercício seja distribuído sob a forma de dividendos adicionais.

#### (a) Capital social

O Capital Social da ABGF é de R\$ 296.337.788 integralmente subscrito e integralizado pela União, composto por 50.000 ações ordinárias nominativas, com valor unitário de R\$ 5.926,76/por ação.

#### (b) Resultado do exercício

Valores expressos em Reais, exceto quando indicado

O resultado do exercício antes da provisão para o imposto de renda e a contribuição social de 2024 foi de R\$ 35.845.638, comparado a R\$ 36.012.119, no exercício de 2023, representando um decréscimo de 0,5%. A receita operacional líquida com prestação de serviços aumentou em 35,8%, enquanto que o resultado financeiro líquido teve redução de 11,3%, em relação ao mesmo período de 2023, devido principalmente à queda da taxa referencial do Sistema Especial de Liquidação e de Custódia (Selic) no ano de 2024.

A ABGF registrou lucro líquido de R\$ 25.841.325 no exercício de 2024 e de R\$ 26.130.018 em 2023, apresentando redução de 1,1%. O lucro por ação em 2024 foi de R\$ 516,8 e 522,6 em 2023.

Apresentamos a seguir a composição do Resultado dos exercícios de 2024 e 2023.

	31 de dezembro de 2024	31 de dezembro de 2023
Serviços Prestados	27.179.804	19.845.585
(-) Tributos sobre o Faturamento	(3.755.350)	(2.601.147)
<b>Receita Líquida de Serviços</b>	<b>23.424.454</b>	<b>17.244.438</b>
Resultado Financeiro Líquido	33.613.870	37.885.707
Outras Receitas Operacionais	45.749	-
<b>RECEITAS TOTAIS</b>	<b>57.084.073</b>	<b>55.130.145</b>
(-) Despesas Operacionais	(21.238.436)	(19.118.026)
<b>RESULTADO DO PERÍODO (antes de IRPJ e CSLL)</b>	<b>35.845.638</b>	<b>36.012.119</b>
IRPJ e CSLL	(10.004.313)	(9.882.101)
<b>LUCRO LÍQUIDO DO PERÍODO</b>	<b>25.841.325</b>	<b>26.130.018</b>

As despesas operacionais tiveram aumento de 11,8%, decorrente principalmente, em relação aos reajustes contratuais nos serviços de terceiros, e, da readequação do quadro de pessoal próprio ocorridas no exercício de 2024.

### (c) Resultado abrangente

Na Assembleia Geral Extraordinária de Cotistas do Fundo Garantidor de Infraestrutura, realizada no dia 29 de dezembro de 2023, foi aprovada a destituição da ABGF como administradora do Fundo e designação da BRL Trust Distribuidora de Títulos e Valores Mobiliários S.A.

Tendo em vista a intenção da ABGF no resgate das cotas estatutárias do Fundo, o valor foi reclassificado para curto prazo, sendo mantido o Ajuste a Valor justo no Patrimônio Líquido, líquido dos efeitos tributários, na forma do CPC 48.

As informações referentes aos ajustes na forma do CPC 06 (R2) foram apuradas de forma retrospectiva, com base no contrato de aluguel existente no exercício de 2022, revertido em 2023, em vista do registro contábil do Arrendamento a partir de agosto/2023.

Os resultados abrangentes dos exercícios de 2024 e 2023 estão demonstrados a seguir.

Valores expressos em Reais, exceto quando indicado

	31 de dezembro de 2024	31 de dezembro de 2023
Ajuste CPC 06 (R2)	-	(72.295)
FGIE – Fundo Garantidor de Infraestrutura	(30.194)	6.881
	<b>(30.194)</b>	<b>(65.414)</b>

## (d) Juros sobre Capital Próprio/Dividendos e Destinação do Resultado

Em conformidade com as Leis n.º 9.249, de 1995, e n.º 9.430, de 1996, e com o Estatuto da ABGF, a Administração decidiu pelo pagamento ao acionista de Juros Sobre o Capital Próprio (JCP), imputados aos dividendos obrigatórios, estabelecidos em 25% sobre o Lucro Líquido do Exercício Ajustado, calculado nos termos do art. 202 da Lei nº 6.404, de 1976.

Demonstramos a seguir a base de cálculo dos dividendos, bem como a proposta de destinação do resultado do exercício de 2024.

	Valor
<b>Resultado do Exercício de 2024</b>	<b>35.845.638</b>
Provisão para o Imposto sobre a Renda e Contribuição Social.	(10.004.313)
<b>Lucro Líquido do Exercício</b>	<b>25.841.325</b>
Reserva legal (5%)	(1.292.066)
<b>Lucro Líquido Ajustado (base de cálculo do dividendo)</b>	<b>24.549.259</b>
Juros Sobre o Capital Próprio	6.137.315
<b>Destinação do Resultado</b>	
<b>1. Lucro Líquido do Exercício</b>	<b>25.841.325</b>
2. Reserva legal	1.292.066
3. Juros sobre o capital próprio (JCP) atribuídos aos Dividendos	6.137.315
4. Reserva de lucros	6.430.034
5. Dividendos Adicionais	11.981.910

## (e) Reservas legal

A reserva legal tem por finalidade assegurar a integridade do capital social e somente poderá ser utilizada para compensar prejuízos ou aumentar o capital social. Do lucro líquido apurado no exercício, 5% são aplicados, antes de qualquer outra destinação, na constituição da reserva legal, que não excederá 20% do capital social. O montante de reserva legal acumulada até o exercício de 2024 é de R\$ 9.352.816.

## 17. Receita de Serviços

As receitas da Companhia foram geradas pela prestação de serviços à União, por meio de contrato de prestação de serviços de Seguro de Crédito à Exportação ao amparo do Fundo de Garantia à Exportação, celebrado com Ministério do Desenvolvimento, Indústria, Comércio e Serviços, e pela administração do Fundo Garantidor de Infraestrutura (FGIE) e do Fundo de Estabilidade do Seguro Rural (FESR).

A seguir quadro demonstrativo das receitas da Companhia e respectivas deduções:

	31 de dezembro de 2024	31 de dezembro de 2023
<b>Receita Operacional Bruta</b>	<b>27.179.804</b>	<b>19.845.585</b>

Valores expressos em Reais, exceto quando indicado

MDIC (FGE)	(i)	25.252.036	15.053.751
FGIE	(ii)	-	1.011.934
FESR	(iii)	1.927.768	3.779.900
<b>(-) Deduções da Receita</b>		<b>(3.755.350)</b>	<b>(2.601.147)</b>
COFINS		(2.002.853)	(1.387.279)
PIS/Pasep		(434.830)	(301.185)
ISS		(1.317.667)	(912.683)
<b>Receita Operacional Líquida</b>		<b>23.424.454</b>	<b>17.244.438</b>

- (i) Houve aumento dos serviços prestados decorrente da repactuação em julho/2024;  
(ii) Corresponde ao ressarcimento dos custos administrativos e de pessoal empregados direta e indiretamente na prestação de serviços ao FGIE;  
(iii) A remuneração da Companhia, em relação ao FESR, tem como base a aplicação de 0,25% sobre o montante de prêmios emitidos no triênio anterior.

### 18. Custos dos Serviços Prestados

Os custos com pessoal referem-se aos custos diretos de Salários, Encargos e Benefícios destinados à prestação de serviços para o FGE e para o FESR.

	31 de dezembro de 2024	31 de dezembro de 2023
Custos com Pessoal	12.801.637	12.341.911
Custos administrativos	2.864.014	2.435.233
<b>Gastos alocados aos serviços prestados</b>	<b>15.665.652</b>	<b>14.777.144</b>

Os custos alocados refletem as despesas de pessoal e administrativas constantes da Nota 20.

### 19. Despesas Administrativas por Natureza

O aumento de 49,9% nas despesas administrativas no exercício de 2024 decorre, principalmente, da contratação de novos serviços com terceiros e viagens e representações.

A seguir todos os gastos administrativos da Companhia por natureza, incluindo as despesas e os custos dos serviços prestados.

		31 de dezembro de 2024	31 de dezembro de 2023
Viagens e Representações	(i)	295.791	2.406
Serviços de Terceiros	(ii)	850.528	479.490
Ocupação	(iii)	380.642	626.553
Créditos tributário PIS/Pasep e COFINS	(iv)	(71.052)	(92.108)
Depreciação/amortização		602.192	551.461
Despesas Gerais	(v)	1.012.570	480.959
<b>Total das despesas administrativas</b>		<b>3.070.671</b>	<b>2.048.761</b>
Gastos apropriados ao custo dos serviços prestados		2.864.014	2.435.233
Despesas Administrativas		206.657	(386.472)

- (i) A rubrica "Viagens e Representações" registra os gastos de passagens e diárias concedidas a funcionários e dirigentes da ABGF para viagens em serviço;  
(ii) Serviços de Terceiros representa, principalmente, as despesas relativas a serviços profissionais de auditoria, treinamento e capacitação, assinatura de periódicos e prestação de serviços;  
(iii) As despesas com Ocupação referem-se ao aluguel e despesas com condomínio e serviços terceirizados de limpeza e conservação;  
(iv) A ABGF está submetida ao regime de incidência não cumulativa para as contribuições do PIS/Pasep e da COFINS. Dos valores de Contribuição para o PIS/Pasep e COFINS apurados, a pessoa jurídica submetida à incidência não cumulativa poderá descontar créditos, calculados mediante a aplicação das alíquotas de 7,6% (COFINS) e 1,65% (Contribuição para o PIS/Pasep) sobre os valores de despesas permitidas pelas Leis nº 10.637, de 2002, e nº 10.833, de 2003;  
(v) Despesas Gerais representam gastos com energia elétrica, telefone, correios, malote, aluguel de equipamentos, seguros, materiais de expediente/consumo, publicações legais, despesas de pequeno vulto,

Valores expressos em Reais, exceto quando indicado

dentre outras. A principal variação decorre da reversão de provisão judicial em julho de 2023, no valor de 427 mil.

### 20. Despesas com Pessoal por Natureza

No acumulado do exercício de 2024, os gastos totais com pessoal apresentaram aumento de 8,1% se comparados com o mesmo período do exercício anterior. Os gastos com empregados aumentaram em 1,1% e os gastos com cargos estatutários, Diretores e Conselheiros também aumentaram 49,8% em relação exercício de 2023.

O aumento das despesas com funcionários decorre, principalmente, da adequação do quadro funcional da Companhia com novas contratações e pelo reajuste salarial decorrente do acordo coletivo de trabalho de 2024, promovidas no primeiro semestre de 2024.

Já o acréscimo verificado nas despesas de diretores e conselheiros no exercício de 2023, decorre da readequação do quadro de diretoria.

	31 de dezembro de 2024	31 de dezembro de 2023
<b>Empregados:</b>		
<b>Salários, Encargos e Benefícios</b>	<b>13.130.875</b>	<b>12.992.102</b>
Salários e Ordenados	7.732.682	7.303.346
Encargos Sociais	2.412.959	2.307.312
Provisões Trabalhista e Previdenciária	1.913.890	1.971.464
Benefícios Empregados	1.043.011	974.360
Saúde e Segurança do Trabalho	8.509	8.098
Verbas Indenizatórias	-	427.522
Estagiário/Jovem Aprendiz	19.824	-
<b>Diretoria e Conselhos:</b>		
<b>Honorários, Encargos e Benefícios</b>	<b>3.268.866</b>	<b>2.181.986</b>
Honorários do Conselho de Administração	239.822	227.005
Honorários do Conselho Fiscal	159.752	170.254
Honorários do Comitê de Auditoria Estatutária	331.736	263.245
Honorários da Diretoria Executiva	1.691.984	1.053.477
Encargos Sociais Sobre Honorários	512.536	251.848
Provisão Trabalhista e Previdenciária	169.694	117.053
Benefícios Diretor	163.342	99.104
<b>Total dos gastos com pessoal</b>	<b>16.399.741</b>	<b>15.174.088</b>
Gastos apropriados ao custo dos serviços prestados	12.801.637	12.341.911
Despesas com pessoal	3.598.104	2.832.177

A ABGF reembolsa às entidades cedentes, integralmente, os salários, encargos e benefícios sociais dos Diretores Executivos e funcionários cedidos por outros órgãos.

Os salários dos funcionários da ABGF correspondem às remunerações dos cargos de livre provimento aprovados pela Secretaria de Coordenação e Governança das Empresas Estatais (SEST).

A seguir estão relacionadas as informações solicitadas pela Comissão Interministerial de Governança Corporativa e de Administração de Participações Societárias da União (CGPAR), por meio da Resolução CGPAR nº 30, de 04 de agosto de 2022, art. 1º, item "II":

- a) A Remuneração média mensal no exercício de 2024 dos conselheiros fiscais e de administração foi de R\$ 5,1 mil;
- b) Relativamente à remuneração de diretores e empregados, considerando inclusive as vantagens e benefícios, foram pagas as importâncias conforme abaixo:
  - Maior e menor remuneração de diretores: R\$ 60,8 mil e R\$ 51,9 mil;

Valores expressos em Reais, exceto quando indicado

- Maior e menor remuneração de empregados: R\$ 28,8 mil e R\$ 12,5 mil;
  - Remuneração média dos diretores e empregados: R\$ 57,0 mil e R\$ 18,9 mil, respectivamente.
- c) Em 31/12/2024 a ABGF possuía 40 (quarenta) funcionários contratados, sendo que a maior remuneração, excluídas vantagens e benefícios, era de R\$ 25,8 mil e a menor era de 10,8 mil, com remuneração média de 16,6 mil;
- d) O valor médio global dos benefícios aos empregados foi de R\$ 2,2 mil, respectivamente.

### 21. Partes Relacionadas

#### (a) Controlador

O controlador da ABGF é a União, que detém a totalidade do capital social da Companhia.

#### (b) Operações com administradores

As remunerações dos Conselhos de Administração e Fiscal, da Diretoria Executiva e do Comitê de Auditoria são submetidas à avaliação da Secretaria de Coordenação e Governança das Empresas Estatais (SEST), que por sua vez submete à aprovação da Assembleia Geral Ordinária.

#### (c) Reembolso de diretores cedidos

A ABGF reembolsa aos órgãos cedentes, integralmente, os salários, encargos e benefícios sociais de Diretores Executivos cedidos.

#### (d) Transações com partes relacionadas

A ABGF possui transações com partes relacionadas, entendidos os serviços para a União, por meio de contrato de prestação de serviços de Seguro de Crédito à Exportação ao amparo do Fundo de Garantia à Exportação, celebrado com a Secretaria Executiva da Câmara de Comércio Exterior do Ministério do Desenvolvimento, Indústria, Comércio e Serviços (SE\_CAMEX/MDIC) e ao Fundo de Estabilidade do Seguro Rural (FESR). O resultado e as operações com partes relacionadas constam das Notas 6 17.

E, ainda, transações com o controlador, com a União, detentora da totalidade do capital social da Empresa, por intermédio de Órgãos da Administração Pública Federal, conforme Nota 16.b.

Adicionalmente a ABGF mantém depósitos à vista e aplicações financeiras junto ao Banco do Brasil, conforme Nota 5.

Transações com o pessoal-chave da administração: pagamento de honorários, férias e gratificação natalina a membros da Diretoria Executiva e de honorários a membros do Comitê de Auditoria e dos Conselhos de Administração e Fiscal, conforme Nota 20.

### 22. Despesas Tributárias

As despesas tributárias são compostas por tributos e taxas não incidentes sobre o lucro da Companhia. O quadro abaixo demonstra os montantes destas despesas.

Valores expressos em Reais, exceto quando indicado

		31 de dezembro de 2024	31 de dezembro de 2023
CIDE	(i)	38.250	12.000
Impostos e Taxas Diversas	(ii)	80.155	30.618
IPTU	(iii)	46.998	45.354
Pis/Pasep e Cofins	(iv)	1.602.621	1.807.205
<b>Total</b>		<b>1.768.024</b>	<b>1.895.177</b>

- (i) Contribuição de Intervenção de Domínio Econômico (CIDE) incidente sobre remessas ao exterior para pagamento de serviços adquiridos pela Companhia, conforme art. 2º da Lei nº 10.168, de 29 de dezembro de 2000;
- (ii) Refere-se a tributos incidentes sobre a importação de serviços, operações financeiras em remessas ao exterior de serviços adquiridos, além de outras taxas diversas;
- (iii) Refere-se ao pagamento do Imposto Predial e Territorial Urbano (IPTU) do imóvel Unidade da ABGF em Brasília. Tributo pago no início do exercício e despesa apropriada mensalmente por competência;
- (iv) PIS/Pasep e COFINS sobre operações de seguros de crédito à exportação, cujas alíquotas são de 1,65% e 7,60% respectivamente, e sobre as receitas financeiras, cujas alíquotas de 0,65% e 4,0%, respectivamente, estabelecidas por meio do Art. 156 da IN 2121/2022, e do Decreto nº 8.426, de 01/04/2015.

### 23. Resultado Financeiro

Os Rendimentos de Aplicações Financeiras são oriundos do resultado das disponibilidades financeiras da ABGF aplicadas em fundos de investimento administrados pelo Banco do Brasil, conforme já referenciado na Nota 5. A redução dos rendimentos em 2024 é advinda da queda da SELIC. A SELIC acumulada em 2023 foi de 13,14% enquanto em 2024 fechou o ano em 11,03%.

Em 2023, a ABGF conduziu um estudo visando otimizar a performance financeira de seus recursos por meio da análise de opções de investimento de longo prazo. Dentre as alternativas consideradas, o Fundo BB Renda Fixa LP Corporate Bancos destacou-se como a escolha preferencial, oferecendo a melhor performance e maior benefício financeiro total. Em 04/12/2023, 89,4% dos recursos financeiros da Empresa foram transferidos para o fundo longo prazo.

O saldo de Juros Ativos representa o acréscimo dos tributos compensados no período, equivalentes à taxa referencial do Sistema Especial de Liquidação e de Custódia (Selic) para títulos federais, acumulados mensalmente, e de juros de 1% (um por cento) no mês da compensação, conforme previsão do art. 148 da Instrução Normativa RFB nº 2055, de 06 de dezembro de 2021.

As Despesas Financeiras incluem tarifas bancárias e encargos sobre pagamentos realizados pela ABGF, além da atualização dos dividendos e juros sobre capital próprio do exercício de 2023, pagos em abril de 2024.

O Resultado Financeiro da Companhia está demonstrado no quadro a seguir:

	31 de dezembro de 2024	31 de dezembro de 2023
Rendimentos de aplicações financeiras	33.976.675	38.397.950
Atualização/Juros ativos	488.298	466.678
	<b>34.464.973</b>	<b>38.864.628</b>
Juros sobre prestações de arrendamento	(47.480)	(5.305)
Despesas financeiras	(803.623)	(973.616)
<b>Resultado Financeiro líquido</b>	<b>33.613.870</b>	<b>37.885.707</b>

### 24. Provisão Judicial/Administrativa e Passivo Contingente

No exercício de 2024, existiam ações judiciais/administrativas em curso promovidas contra a Companhia, sendo sua maioria referente a pedido de indenização com fulcro

Valores expressos em Reais, exceto quando indicado no Seguro DPEM, decorrentes de morte ou incapacidade permanente, amparadas pela Lei nº 13.313, de 14 de julho de 2016.

A Companhia após a tomada de ciência da existência de contencioso em que se configure na parte passiva da demanda, avalia individualmente cada demanda promovendo sua classificação e, sendo considerada provável, constitui provisão de 100% do montante de saída de caixa esperado.

Para as ações judiciais/administrativas classificadas como possíveis, não há reconhecimento de provisão, mas os valores referentes a esses passivos contingentes são divulgados, em conformidade com o CPC 25.

	31 de dezembro de 2024		31 de dezembro de 2023	
	Provável	Possível	Provável	Possível
Cível	13.500	86.920	-	127.420
<b>Total</b>	<b>13.500</b>	<b>86.920</b>	<b>-</b>	<b>127.420</b>

A seguir a movimentação da provisão judicial:

	31 de dezembro de 2023	Adição	Baixa	31 de dezembro de 2024
Cível	0	13.500	-	13.500
<b>Total</b>	<b>0</b>	<b>13.500</b>	<b>-</b>	<b>13.500</b>

*Maira Madrid Barbosa Da Silva*  
**Maira Madrid Barbosa da Silva**  
Presidente

*Adriana Paranhos Pinto*  
**Adriana Paranhos Pinto**  
Diretora Administrativa e Financeira e  
Diretora de Garantias Substituta

*Francis Soares Ribeiro*  
**Francis Soares Ribeiro**  
Contador  
CRC-DF 019585/O-9

# Relatório de Assinaturas

Datas e horários em UTC-0300 ( America/Sao\_Paulo)

Última atualização em 24 Março 2025, 11:17:05

Status: Assinado

Documento: ABGF\_Demonstracoes Contabeis 2024 5.Pdf

Número: b7134630-b71a-4780-84f9-899cb4422619




Data da criação: 21 Março 2025, 17:24:10

Hash do documento original (SHA256): a915d24ff8bd9e6be81683961d23b2608e676c6ec678a49f4b9c9d36eba988f6



## Assinaturas

3 de 3 Assinaturas

<p>Assinado  via ZapSign by Truora</p> <p><b>ADRIANA PARANHOS PINTO</b></p> <p>Data e hora da assinatura: 21 Março 2025, 17:32:28 Token: 8794e722-8558-47b6-b8b3-4bec46a39a34</p>	<p>Assinatura</p> <p><i>Adriana Paranhos Pinto</i></p> <p>Adriana Paranhos Pinto</p>
<p><b>Pontos de autenticação:</b></p> <p>Telefone: + 5511980508422</p> <p>E-mail: adriana.paranhos@abgf.gov.br</p> <p>Nível de segurança: Validado por código único enviado por e-mail</p>	<p>IP: 177.102.76.22</p> <p>Dispositivo: Mozilla/5.0 (iPhone; CPU iPhone OS 18_3_2 like Mac OS X) AppleWebKit/605.1.15 (KHTML, like Gecko) Version/18.3.1 Mobile/15E148 Safari/604.1</p>
<p>Assinado  via ZapSign by Truora</p> <p><b>MAÍRA MADRID BARBOSA DA SILVA</b></p> <p>Data e hora da assinatura: 24 Março 2025, 11:17:05 Token: 881e31a1-1e93-4584-8125-504d5537ae10</p>	<p>Assinatura</p> <p><i>Maira Madrid Barbosa Da Silva</i></p> <p>Maíra Madrid Barbosa da Silva</p>
<p><b>Pontos de autenticação:</b></p> <p>Telefone: + 5511999380067</p> <p>E-mail: maira.madrid@abgf.gov.br</p> <p>Nível de segurança: Validado por código único enviado por e-mail</p>	<p>IP: 120.51.0.113</p> <p>Dispositivo: Mozilla/5.0 (Linux; Android 10; K) AppleWebKit/537.36 (KHTML, like Gecko) SamsungBrowser/27.0 Chrome/125.0.0.0 Mobile Safari/537.36</p>
<p>Assinado  via ZapSign by Truora</p> <p><b>FRANCIS SOARES RIBEIRO</b></p> <p>Data e hora da assinatura: 21 Março 2025, 17:31:17 Token: b7941757-f8a4-40d6-adcf-2a0656c00f48</p>	<p>Assinatura</p> <p><i>Francis Soares Ribeiro</i></p> <p>Francis Soares Ribeiro</p>
<p><b>Pontos de autenticação:</b></p> <p>Telefone: + 5561982690303</p> <p>E-mail: francis.ribeiro@abgf.gov.br</p> <p>Nível de segurança: Validado por código único enviado por e-mail</p>	<p>IP: 104.28.63.70</p> <p>Dispositivo: Mozilla/5.0 (iPhone; CPU iPhone OS 18_1_1 like Mac OS X) AppleWebKit/605.1.15 (KHTML, like Gecko) Version/18.1.1 Mobile/15E148 Safari/604.1</p>

## INTEGRIDADE CERTIFICADA - ICP-BRASIL

Assinaturas eletrônicas e físicas têm igual validade legal, conforme MP 2.200-2/2001 e Lei 14.063/2020.

[Confirme a integridade do documento aqui.](#)



Este Log é exclusivo e parte integrante do documento número b7134630-b71a-4780-84f9-899cb4422619, segundo os [Termos de Uso da ZapSign](#), disponíveis em [zapsign.com.br](https://zapsign.com.br)

ZapSign b7134630-b71a-4780-84f9-899cb4422619. Documento assinado eletronicamente, conforme MP 2.200-2/2001 e Lei 14.063/2020.

## **Relat rio do Auditor Independente sobre as Demonstra es Cont beis**

Ilmos. Srs.

Conselheiros e Administradores da

**Ag ncia Brasileira Gestora de Fundos Garantidores e Garantias S.A. - ABGF.**

### **OPINI O**

Examinamos as Demonstra es Cont beis da **Ag ncia Brasileira Gestora de Fundos Garantidores e Garantidas S.A. – ABGF** que compreendem o Balan o Patrimonial (BP), Demonstra o do Resultado (DRE), Demonstra o do Resultado Abrangente (DRA), Demonstra o das Muta es do Patrim nio L quido (DMPL), Demonstra o dos Fluxos de Caixa (DFC) e Demonstra o do Valor Adicionado (DVA) relativo a 01 de janeiro de 2024 a 31 de dezembro de 2024, assim como o resumo das principais pol ticas cont beis e Notas Explicativas.

Em nossa opini o, as Demonstra es Cont beis acima referidas apresentam adequadamente, em todos os aspectos relevantes, a posi o patrimonial e financeira da **Ag ncia Brasileira Gestora de Fundos Garantidores e Garantidas S.A. – ABGF** em 31 de dezembro de 2024, o desempenho de suas opera es e os seus fluxos de caixa para o exerc cio findo nesta data, de acordo com as pr ticas cont beis adotadas no Brasil, Normas Brasileiras de Contabilidade, Pronunciamentos T cnicos Cont beis – CPC, Lei 6.404 de 15 de dezembro de 1976, Lei n  13.303 de 30 de junho de 2016 e delibera es da Comiss o de Valores Mobili rios (CVM), quando aplic veis.

### **Base para Opini o**

Nossa auditoria foi conduzida de acordo com as normas brasileiras e internacionais de auditoria. Nossas responsabilidades, em conformidade com tais normas, est o descritas na se o a seguir intitulada "Responsabilidades do auditor pela auditoria das Demonstra es Cont beis". Somos independentes em rela o   Institui o, de acordo com os princ pios  ticos relevantes previstos no C digo de  tica Profissional do Contador e nas normas profissionais emitidas pelo Conselho Federal de Contabilidade, e cumprimos com as demais responsabilidades  ticas de acordo com essas normas. Acreditamos que a evid ncia de auditoria obtida   suficiente e apropriada para fundamentar nossa opini o.

### **Responsabilidade da Administra o pelas Demonstra es Cont beis.**

A administra o da **Ag ncia Brasileira Gestora de Fundos Garantidores e Garantidas S.A. – ABGF**   respons vel pela elabora o e adequada apresenta o dessas Demonstra es Cont beis de acordo com as pr ticas cont beis adotadas no Brasil, e pelos controles internos que ela determinou como necess rios para emitir a elabora o de Demonstra es Cont beis livre de distor o relevante, independentemente se causada por fraude ou erro.

Na elabora o das Demonstra es Cont beis, a administra o   respons vel, pela avalia o da capacidade de a Institui o continuar operando, divulgando seus servi os e quando aplic vel, reportar os assuntos relacionados com a sua continuidade operacional e o uso dessa base cont bil na elabora o das Demonstra es Cont beis, a n o ser que a administra o pretenda liquidar a Institui o ou cessar suas opera es, ou n o tenha nenhuma alternativa realista para evitar o encerramento das opera es.

Os respons veis pela governan a da Institui o s o aqueles com responsabilidade pela supervis o do processo de elabora o das Demonstra es Cont beis.

## **Responsabilidade do Auditor pela Auditoria das Demonstra es Cont beis.**

Nossos objetivos s o obter seguran a razo vel de que as Demonstra es Cont beis, tomadas em conjunto, est o livres de distor es relevante, independentemente se causada por fraude ou erro, e, emitir relat rio de auditoria contendo nossa opini o. Seguran a razo vel   um alto n vel de seguran a, mas, n o uma garantia de que a auditoria realizada de acordo com as normas brasileiras e internacionais de auditoria, sempre detectam as eventuais distor es relevantes existentes. As distor es podem ser decorrentes de fraude ou erro e s o consideradas relevantes quando, individualmente ou em conjunto, possam influenciar, dentro de uma perspectiva razo vel, as decis es econ micas dos usu rios tomadas com base nas referidas Demonstra es Cont beis.

Como parte da auditoria realizada de acordo com as normas brasileiras e internacionais de auditoria, exercemos julgamento profissional e mantemos ceticismo profissional ao longo da auditoria. Al m disso:

- Identificamos e avaliamos os riscos de distor es relevantes nas Demonstra es Cont beis, independentemente se causada por fraude ou erro, planejamos e executamos procedimentos de auditoria em resposta a tais riscos, bem como obtemos evid ncia de auditoria apropriada e suficiente para fundamentar nossa opini o. O risco de n o detec o de distor o relevante, resultante de fraude   maior do que proveniente de erro, j  que a fraude pode envolver o ato de burlar os controles internos, conluio, falsifica o, omiss o ou representa es falsas intencionais.
- Obtemos entendimento dos controles internos relevantes para a auditoria, para planejarmos procedimentos de auditoria apropriados  s circunst ncias, mas, n o com o objetivo de expressarmos opini o sobre a efic cia dos controles internos da Institui o.
- Avaliamos a adequa o das pol ticas cont beis utilizadas e a razoabilidade das estimativas cont beis e respectivas divulga es feitas pela administra o.
- Conclu mos sobre a adequa o do uso pela administra o, da base cont bil de continuidade operacional, e, com base nas evid ncias de auditoria obtidas, se existe incerteza relevante em rela o a eventos ou condi es que possam levantar d vida

significativa em rela o   capacidade de continuidade operacional da Entidade. Se concluirmos que existe incerteza relevante, devemos chamar aten o em nosso relat rio de auditoria para as respectivas divulga es nas demonstra es cont beis ou incluir modifica o em nossa opini o, se as divulga es forem inadequadas. Nossas conclus es est o fundamentadas nas evid ncias de auditoria obtidas at  a data de nosso relat rio. Todavia, eventos ou condi es futuras podem levar a Institui o a n o mais se manter em continuidade operacional.

- Avaliamos a apresenta o geral, a estrutura e o conte do das Demonstra es Cont beis, inclusive as divulga es e se as Demonstra es Cont beis representam as correspondentes transa es e os eventos de maneira compat vel com o objetivo de apresenta o adequada.

Comunicamo-nos com os respons veis pela governan a a respeito, entre outros aspectos, do alcance planejado, da  poca da auditoria e das constata es significativas de auditoria, inclusive as eventuais defici ncias significativas nos controles internos que identificamos durante nossos trabalhos.

Fornecemos tamb m aos respons veis pela governan a, declara o de que cumprimos com as exig ncias  ticas relevantes, incluindo os requisitos aplic veis de independ ncia, e, comunicamos todos os eventuais relacionamentos ou assuntos que poderiam afetar consideravelmente nossa independ ncia, incluindo, quando aplic vel, as respectivas salvaguardas.

FABIA MARQUES  
BRAGA:57990506149

Assinado de forma digital por FABIA  
MARQUES BRAGA:57990506149  
Dados: 2025.02.27 11:59:56 -03'00'

Bras lia – DF, 27 de fevereiro de 2025.

F bia Marques Braga

CRC: 013977/DF

METR POLE AUDITORES INDEPENDENTES ASSOCIADOS S/S.

CNPJ: 43.384.179/0001-30

CNAI-PJ: 000287

CRC: 003374

CVM: 013277



Reinaldo Santos Oliveira J nior

CRC: 006350/SE

METR POLE AUDITORES INDEPENDENTES ASSOCIADOS S/S.

CNPJ: 43.384.179/0001-30

CNAI-PJ: 000287

CRC: 003374

CVM: 013277

**AGÊNCIA BRASILEIRA GESTORA DE  
FUNDOS GARANTIDORES E GARANTIAS S.A. – ABGF**

**MANIFESTAÇÃO DO COMITÊ DE AUDITORIA - COAUD  
Nota Técnica nº 41/2025**

Demonstrações Contábeis da Agência Brasileira Gestora de Fundos Garantidores e Garantias - ABGF, do exercício de 2024.

Os membros do Comitê de Auditoria, nos termos das atribuições estabelecidas em seu Regimento Interno, procederam a revisão e análise das Demonstrações Contábeis da Agência Brasileira Gestora de Fundos Garantidores e Garantias - ABGF, relativas ao exercício findo em 31 de dezembro de 2024, acompanhadas do Relatório do Auditor Independente, emitido pela Metrópole Auditores Independentes Associados S/S, em 27 de fevereiro de 2025, sem o registro de ressalvas ou ênfases, e, considerando as informações prestadas pela Administração da ABGF, manifestaram-se favoravelmente ao encaminhamento da matéria para deliberação do Conselho de Administração para deliberação.

Brasília, 17 de março de 2025.

  
*VALDIR AUGUSTO DE ASSUNÇÃO*  
19643  
**Valdir Augusto de Assunção**  
Membro

  
*Elvira Mariane Schulz*  
39834  
**Elvira Mariane Schulz**  
Membro

  
*Carlos Alberto De Paula*  
30740  
**Carlos Alberto de Paula**  
Presidente

### 2025 03 17 - Manifestação COAUD - NT 41.2025.pdf

Valide a autenticidade do documento clicando ou escaneando o QR Code ao lado ou acesse o [verificador de autenticidade](#) e insira o código: 773ED-E77FE-6348C



Solicitação de assinatura iniciada por: Nátany A. B. em 17/03/2025

## Assinaturas



**VALDIR AUGUSTO DE ASSUNÇÃO**

Assinou Eletronicamente



19643

Assinou em: 17 de março de 2025, 12:34:31 | E-mail: aug\*\*\*\*\*@ho\*\*\*\*\* | Endereço de IP: 248.229.14.117 | Segundo Fator de Autenticação: SMS | Dispositivo/Aplicativo: Chrome 134.0.0.0, Windows 10 | Celular: (\*\*) \*\*\*\*\*-5738



**Elvira Mariane Schulz**

Assinou Eletronicamente



39834

Assinou em: 17 de março de 2025, 14:05:33 | E-mail: elv\*\*\*\*\*@gm\*\*\*\*\* | Endereço de IP: 250.201.41.72 | Segundo Fator de Autenticação: SMS | Dispositivo/Aplicativo: Chrome 134.0.0.0, Windows 10 | Celular: (\*\*) \*\*\*\*\*-1273



**Carlos Alberto de Paula**

Assinou Eletronicamente



30740

Assinou em: 19 de março de 2025, 20:14:05 | E-mail: car\*\*\*\*\*@gm\*\*\*\*\* | Endereço de IP: 243.187.41.64 | Segundo Fator de Autenticação: SMS | Dispositivo/Aplicativo: Chrome 134.0.0.0, Windows 10 | Celular: (\*\*) \*\*\*\*\*-5500

**Parecer nº 003/2025/COFIS/ABGF**

**Demonstrações Contábeis da ABGF,  
relativas ao exercício social encerrado em  
31.12.2024.**

1. O Conselho Fiscal da Agência Brasileira Gestora de Fundos Garantidores e Garantias S.A. - ABGF, em sua 18ª reunião extraordinária, realizada nesta data, no uso das atribuições legais e estatutárias, conferidas pelo artigo 163, incisos II e VII, da Lei nº 6.404/1976, e pelo artigo 59, inciso II, do Estatuto Social, tendo conhecimento do teor das Notas Técnicas nº 41/2025 e nº 44/2025, apreciou o Relatório da Administração e as Demonstrações Contábeis da ABGF, incluindo as Notas Explicativas, relativos ao exercício findo em 31 de dezembro de 2024, acompanhados do Relatório da Auditoria Independente, emitido com opinião sem ressalvas ou ênfases pela METRÓPOLE AUDITORES INDEPENDENTES ASSOCIADOS S/S em 27 de fevereiro de 2025.

2. Após análise, o Colegiado manifestou opinião favorável ao encaminhamento da matéria para deliberação da Assembleia Geral de Acionistas.

Brasília (DF), 21 de março de 2025.

*Heriberto Henrique Vilela  
Do Nascimento*

**Heriberto Henrique Vilela do Nascimento**  
Conselheiro Titular

*Miguel Ragone De Mattos*

**Miguel Ragone de Mattos**  
Conselheiro Titular

*Moisés De Sousa  
Carvalho Pereira*

**Moisés de Sousa Carvalho Pereira**  
Presidente

# Relatório de Assinaturas

Datas e horários em UTC-0300 ( America/Sao\_Paulo)

Última atualização em 24 Março 2025, 21:17:25

Status: Assinado

Documento: Parecer 003.2025.COFIS - Demonstrações ABGF 2024.Pdf

Número: 1bc21f2b-85f6-4ebc-a7ba-9c518085f16c




Data da criação: 24 Março 2025, 16:59:19

Hash do documento original (SHA256): 76084d07d45b43eb49308b46a49821f15f049d30bc899c43002d1d757281592a



## Assinaturas

3 de 3 Assinaturas

<p>Assinado  via ZapSign by Truora</p> <p><b>MOISÉS DE SOUSA CARVALHO PEREIRA</b></p> <p>Data e hora da assinatura: 24 Março 2025, 21:17:24 Token: 3d4f735a-48ec-4cd7-a1af-9a387dc7d502</p>	<p>Assinatura</p> <p><i>Moisés De Sousa Carvalho Pereira</i></p> <p>Moisés de Sousa Carvalho Pereira</p>
<p><b>Pontos de autenticação:</b></p> <p>Telefone: + 5561981060103 E-mail: moises.pereira@pgfn.gov.br Nível de segurança: Validado por código único enviado por e-mail</p>	<p>IP: 179.214.70.183 Dispositivo: Mozilla/5.0 (Windows NT 10.0; Win64; x64) AppleWebKit/537.36 (KHTML, like Gecko) Chrome/134.0.0.0 Safari/537.36</p>
<p>Assinado  via ZapSign by Truora</p> <p><b>HERIBERTO HENRIQUE VILELA DO NASCIMENTO</b></p> <p>Data e hora da assinatura: 24 Março 2025, 17:05:58 Token: f5a09e04-ba9a-460e-ad00-2fca6d29fac0</p>	<p>Assinatura</p> <p><i>Heriberto Henrique Vilela Do Nascimento</i></p> <p>Heriberto Henrique Vilela do Nascimento</p>
<p><b>Pontos de autenticação:</b></p> <p>Telefone: + 5561996951969 E-mail: heriberto.nascimento@tesouro.gov.br Nível de segurança: Validado por código único enviado por e-mail</p>	<p>Localização aproximada: -23.624334, -46.660582 IP: 187.43.143.142 Dispositivo: Mozilla/5.0 (iPhone; CPU iPhone OS 18_3_2 like Mac OS X) AppleWebKit/605.1.15 (KHTML, like Gecko) Version/18.3.1 Mobile/15E148 Safari/604.1</p>
<p>Assinado  via ZapSign by Truora</p> <p><b>MIGUEL RAGONE DE MATTOS</b></p> <p>Data e hora da assinatura: 24 Março 2025, 18:59:39 Token: b57b85c8-af18-40bf-a940-8fea8e816b05</p>	<p>Assinatura</p> <p><i>Miguel Ragone De Mattos</i></p> <p>Miguel Ragone de Mattos</p>
<p><b>Pontos de autenticação:</b></p> <p>Telefone: + 5561992656787 Nível de segurança: Validado por código único enviado por SMS E-mail: miguel.ragone@fazenda.gov.br</p>	<p>Localização aproximada: -15.790899, -47.874048 IP: 189.9.63.28 Dispositivo: Mozilla/5.0 (Windows NT 10.0; Win64; x64) AppleWebKit/537.36 (KHTML, like Gecko) Chrome/134.0.0.0 Safari/537.36</p>

## INTEGRIDADE CERTIFICADA - ICP-BRASIL

Assinaturas eletrônicas e físicas têm igual validade legal, conforme MP 2.200-2/2001 e Lei 14.063/2020.

[Confirme a integridade do documento aqui.](#)



Este Log é exclusivo e parte integrante do documento número 1bc21f2b-85f6-4ebc-a7ba-9c518085f16c, segundo os [Termos de Uso da ZapSign](#), disponíveis em [zapsign.com.br](https://zapsign.com.br)

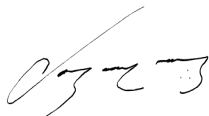
**Parecer nº 003/2025/CONAD/ABGF**

**Demonstrações Contábeis da ABGF, relativas ao  
exercício social encerrado em 31.12.2024.**

1. O Conselho de Administração da Agência Brasileira Gestora de Fundos Garantidores e Garantias S.A. - ABGF, em sua 140ª reunião ordinária, realizada nesta data, no uso das atribuições legais e estatutárias, conferidas pelo artigo 142, inciso V, da Lei nº 6.404/1976, e pelo artigo 42, incisos IV e VII, do Estatuto Social, tendo conhecimento do teor das Notas Técnicas nº 41/2025 e nº 44/2025, examinou o Relatório da Administração e as Demonstrações Contábeis da ABGF, incluindo as Notas Explicativas, relativos ao exercício findo em 31 de dezembro de 2024, acompanhados do Relatório da Auditoria Independente, emitido com opinião sem ressalvas ou ênfases pela METRÓPOLE AUDITORES INDEPENDENTES ASSOCIADOS S/S em 27 de fevereiro de 2025.
2. Após análise, o Colegiado manifestou-se favorável à aprovação da matéria e autorizou o encaminhamento para deliberação da Assembleia Geral de Acionistas.

Brasília (DF), 21 de março de 2025.

*Andalessia Lana Borges Câmara*  
**Andalessia Lana Borges Câmara**  
Presidente Substituta



**Carlos Alberto de Paula**  
Conselheiro

*Ana Maria Melo Netto Oliveira*  
**Ana Maria Melo Netto Oliveira**  
Conselheira

*Pedro Helena Pontual Machado*

**Pedro Helena Pontual Machado**  
Conselheiro

*Juliana Pinheiro De  
Melo Vilar Falcão*  
**Juliana Pinheiro de Melo Vilar Falcão**  
Presidente do Conselho

# Relatório de Assinaturas

Datas e horários em UTC-0300 ( America/Sao\_Paulo)

Última atualização em 26 Março 2025, 11:45:28

Status: Assinado

Documento: Parecer 003.2025.CONAD - Demonstrações ABGF 2024.Pdf

Número: cc450eec-801c-4971-8b42-6ca51e08dad4




Data da criação: 25 Março 2025, 10:49:21

Hash do documento original (SHA256): 93f69318f9094f166cfd5dcf2c82a1a52a24bf84b2f3e4ef247755e1da54c9f2



## Assinaturas

5 de 5 Assinaturas

<p>Assinado  via ZapSign by Truora</p> <p><b>JULIANA PINHEIRO DE MELO VILAR FALCÃO</b></p> <p>Data e hora da assinatura: 25 Março 2025, 18:51:18 Token: d90c1116-4863-4805-b036-6842b141cb2a</p>	<p>Assinatura</p> <p><i>Juliana Pinheiro De Melo Vilar Falcão</i></p> <p>Juliana Pinheiro de Melo Vilar Falcão</p>
<p><b>Pontos de autenticação:</b></p> <p>Telefone: + 558596353808 Nível de segurança: Validado por código único enviado por SMS E-mail: juliana.falcao@fazenda.gov.br</p>	<p>IP: 189.9.20.151 Dispositivo: Mozilla/5.0 (Windows NT 10.0; Win64; x64) AppleWebKit/537.36 (KHTML, like Gecko) Chrome/132.0.0.0 Safari/537.36</p>
<p>Assinado  via ZapSign by Truora</p> <p><b>ANA MARIA MELO NETTO OLIVEIRA</b></p> <p>Data e hora da assinatura: 25 Março 2025, 18:08:48 Token: 2bda277f-4404-4ff2-a84e-2fcfe90c7df5</p>	<p>Assinatura</p> <p><i>Ana Maria Melo Netto Oliveira</i></p> <p>Ana Maria Melo Netto Oliveira</p>
<p><b>Pontos de autenticação:</b></p> <p>Telefone: + 556196719237 Nível de segurança: Validado por código único enviado por SMS E-mail: ana-maria.netto@fazenda.gov.br</p>	<p>IP: 177.174.219.180 Dispositivo: Mozilla/5.0 (iPhone; CPU iPhone OS 18_3_1 like Mac OS X) AppleWebKit/605.1.15 (KHTML, like Gecko) Version/18.3 Mobile/15E148 Safari/604.1</p>
<p>Assinado  via ZapSign by Truora</p> <p><b>ANDALESSIA LANA BORGES CÂMARA</b></p> <p>Data e hora da assinatura: 26 Março 2025, 11:45:27 Token: d83a69ca-8f7c-4686-9a37-0c837c7eeeb5</p>	<p>Assinatura</p> <p><i>Andalessia Lana Borges Câmara</i></p> <p>Andalessia Lana Borges Câmara</p>
<p><b>Pontos de autenticação:</b></p> <p>Telefone: + 5561981755552 Nível de segurança: Validado por código único enviado por SMS E-mail: pgajud@pgfn.gov.br</p>	<p>Localização aproximada: -15.807283, -47.874048 IP: 189.9.78.248 Dispositivo: Mozilla/5.0 (Windows NT 10.0; Win64; x64) AppleWebKit/537.36 (KHTML, like Gecko) Chrome/133.0.0.0 Safari/537.36</p>

## INTEGRIDADE CERTIFICADA - ICP-BRASIL

Assinaturas eletrônicas e físicas têm igual validade legal, conforme MP 2.200-2/2001 e Lei 14.063/2020.

[Confirme a integridade do documento aqui.](#)



Este Log é exclusivo e parte integrante do documento número cc450eec-801c-4971-8b42-6ca51e08dad4, segundo os [Termos de Uso da ZapSign](#), disponíveis em [zapsign.com.br](https://zapsign.com.br)

# Relatório de Assinaturas

Datas e horários em UTC-0300 ( America/Sao\_Paulo)

Última atualização em 26 Março 2025, 11:45:28

<p>Assinado  via ZapSign by Truora</p> <p><b>PEDRO HELENA PONTUAL MACHADO</b></p> <p>Data e hora da assinatura: 25 Março 2025, 19:37:10 Token: d0c86597-8826-4a07-a3b1-dc14014fcef5</p>	<p>Assinatura</p> <p><i>Pedro Helena Pontual Machado</i></p> <p>Pedro Helena Pontual Machado</p>
<p><b>Pontos de autenticação:</b></p> <p>Telefone: + 5561981337668 Nível de segurança: Validado por código único enviado por SMS E-mail: pedro.pontual@presidencia.gov.br</p>	<p>Localização aproximada: -15.798836, -47.860588 IP: 170.246.252.103 Dispositivo: Mozilla/5.0 (Macintosh; Intel Mac OS X 10_15_7) AppleWebKit/537.36 (KHTML, like Gecko) Chrome/134.0.0.0 Safari/537.36</p>
<p>Assinado  via ZapSign by Truora</p> <p><b>CARLOS ALBERTO DE PAULA</b></p> <p>Data e hora da assinatura: 25 Março 2025, 10:55:28 Token: 03bf607e-d36e-488d-a982-cb8d52085c1c</p>	<p>Assinatura</p> <p></p> <p>Carlos Alberto de Paula</p>
<p><b>Pontos de autenticação:</b></p> <p>Telefone: + 5521980605500 Nível de segurança: Validado por código único enviado por SMS E-mail: carlosdepaulap@gmail.com</p>	<p>Localização aproximada: -15.863707, -47.820352 IP: 189.6.12.133 Dispositivo: Mozilla/5.0 (Linux; Android 10; K) AppleWebKit/537.36 (KHTML, like Gecko) SamsungBrowser/27.0 Chrome/125.0.0.0 Mobile Safari/537.36</p>

## INTEGRIDADE CERTIFICADA - ICP-BRASIL

Assinaturas eletrônicas e físicas têm igual validade legal, conforme MP 2.200-2/2001 e Lei 14.063/2020.

[Confirme a integridade do documento aqui.](#)



Este Log é exclusivo e parte integrante do documento número cc450eec-801c-4971-8b42-6ca51e08dad4, segundo os [Termos de Uso da ZapSign](#), disponíveis em [zapsign.com.br](https://zapsign.com.br)

ZapSign cc450eec-801c-4971-8b42-6ca51e08dad4. Documento assinado eletronicamente, conforme MP 2.200-2/2001 e Lei 14.063/2020.

# Relatório da Administração

**2024**

# Ficha técnica

## ELABORAÇÃO DE CONTEÚDO

### Gerência Executiva de Governança

Nátany Alves Boldo  
*Gerente Executiva*

## REVISÃO E DIAGRAMAÇÃO

### Gerência Estratégica de Comunicação Institucional

Kátia Guimarães Vaz  
*Gerente*

Clarice Macedo Falcão  
*Assistente*

## EQUIPE TÉCNICA

### Gerência Executiva Jurídica

Paulo Luiz de Toledo Piza  
*Gerente Executivo*

### Gerência Executiva de Auditoria Interna

Vera Lúcia de Melo  
*Gerente Executiva*

### Gerência de Desenvolvimento de Negócios e Sustentabilidade

Thaís Leal Piffer  
*Gerente*

### Gerência de Garantias

Rafael Teixeira Ozorio da Cruz  
*Gerente*

### Gerência de Sinistros, Atuária e Informações

José Aparecido Dantas Filho  
*Gerente*

### Gerência de Relações Internacionais e Inteligência de Mercado

Dori Chedraoui  
*Gerente*

### Gerência Executiva Administrativo-Financeira

Jefferson David dos Santos Maia  
*Gerente Executivo*

### Gerência Administrativa

Sílvia Letícia de Souza Campos  
*Gerente*

### Gerência Financeira

Francis Soares Ribeiro  
*Gerente*

### Gerência de Tecnologia da Informação

Éder Campos Lopes  
*Gerente*

# Sumário

<b>Administradores da ABGF</b>	<b>4</b>		
<b>Apresentação</b>	<b>5</b>		
Contexto Geral	5		
<b>Visão organizacional</b>	<b>7</b>		
Gestão	8		
Fiscalização e Controle	9		
Instâncias de apoio à Governança	9		
Remuneração dos órgãos estatutários	10		
<b>Linhas de negócios e desempenho operacional</b>	<b>11</b>		
Seguro de Crédito à Exportação - SCE	11		
Operações de Médio e Longo Prazo - MLP	14		
Operações de Micro, Pequenas e Médias Empresas - MPME	14		
Fundo de Estabilidade do Seguro Rural - FESR	15		
		Fundo de Indenizações do Seguro Obrigatório de Embarcações - FUNDPEM	17
		Planejamento Estratégico	17
		<b>Gestão de Pessoas</b>	<b>19</b>
		Diversidade	20
		Restabelecimento do quadro	22
		Programa de Estágio	22
		<b>Desempenho Econômico-Financeiro</b>	<b>23</b>
		Principais Indicadores	25
		<b>Perspectivas e objetivos</b>	<b>29</b>

# Administradores da ABGF

## Conselho de Administração

Juliana Pinheiro de Melo Vilar Falcão  
*Presidente*

Ana Maria Melo Netto Oliveira  
*Conselheira*

Andalessia Lana Borges Câmara  
*Conselheira*

Carlos Alberto de Paula  
*Conselheiro independente*

Pedro Helena Pontual Machado  
*Conselheiro*

## Diretoria Executiva

Maíra Madrid Barbosa da Silva  
*Presidente*

Adriana Paranhos Pinto  
*Diretora Administrativo-Financeira*

Luiz Eduardo do N. Legaspe  
*Diretor de Garantias*

Para conhecer mais sobre os Administradores da ABGF:

# Apresentação

O Relatório da Administração da Agência Brasileira Gestora de Fundos Garantidores e Garantias S.A. (ABGF) apresenta à sociedade e à União, única acionista, as principais informações sobre a atuação, estruturas organizacional e de governança, bem como o desempenho operacional, econômico-financeiro e de gestão de pessoas da ABGF. Além disso, destaca as perspectivas e objetivos para os próximos anos.

Atendendo às disposições legais e estatutárias, a ABGF apresenta este Relatório da Administração e as Demonstrações Contábeis relativos ao exercício de 2024, materializando o compromisso com a transparência, prestação de contas e melhores práticas de governança corporativa.

## Contexto Geral

Após deixar o Programa Nacional de Desestatização (PND), a ABGF vem se reestruturando para garantir sua sustentabilidade, criar um ambiente de trabalho dinâmico e expandir suas operações. Ao longo de 2024, retomou as agendas nacionais e internacionais, como parte do processo de integração e colaboração entre as agências similares no que tange ao seguro de crédito à exportação e financiamento comercial.

Dentre as principais conquistas, cabe destacar:

- **assunção de novas atribuições**, dentre elas, a responsabilidade pelo processo decisório da concessão do Seguro de Crédito à Exportação (SCE), o que proporcionou maior agilidade ao sistema de apoio às operações de financiamento à exportação;
- **retomada do SCE** destinado ao apoio das

- operações de financiamento de exportações de Micro, Pequenas e Médias Empresas (MPME);
- **retorno à Berne Union**, entidade internacional que reúne as maiores agências e seguradoras de crédito à exportação do mundo, retornando à vanguarda das discussões técnicas e de novas soluções para impulsionar os investimentos e as exportações brasileiras;
  - **restabelecimento do quadro de pessoal**, que havia sido reduzido em aproximadamente 43% em função da inclusão da ABGF no PND, em 2019;
  - **aumento do resultado operacional** (183 vezes) – passando de R\$ 21.589 em 2023 para R\$ 3.954.042 em 2024;
- **redução de 47% do prazo médio de análise das operações do SCE**, passando de 66 dias no primeiro semestre de 2024 para 31 dias já no segundo semestre.

Nesse contexto, mantendo o firme compromisso com a integridade, eficiência e qualidade técnica, em cumprimento à sua missão, a ABGF se consolida como importante contribuinte na execução das políticas públicas relativas à administração de fundos e operacionalização de garantias prestadas com recursos da União.

# Visão organizacional

A ABGF, Empresa Pública vinculada ao Ministério da Fazenda, foi criada em 2013, por meio do Decreto nº 7.976, na forma do art. 37 da Lei nº 12.712/2012, com a finalidade de constituir, administrar, gerir e representar fundos garantidores e outros fundos de interesse da União. Nesse sentido, é a agência oficial brasileira responsável pela garantia de crédito à exportação e tem como principal missão, contribuir para o impulsionamento do comércio exterior, fornecendo garantias para as operações dos exportadores brasileiros, colaborando com o desenvolvimento econômico e social do País.

A governança corporativa é fundamentada no Estatuto Social, e é sustentada por dois pilares principais: o primeiro é o de gestão corporativa, que inclui os órgãos de decisão e administração da Empresa, e o segundo é o de fiscalização e controle, responsável pela auditoria e acompanhamento das atividades.



## Gestão

A **Assembleia de Acionistas** é o órgão máximo da ABGF, composta pela União, que é a única acionista, representada pela Procuradoria-Geral da Fazenda Nacional (PGFN). A Assembleia tem poderes para deliberar sobre todos os assuntos relacionados ao objeto da Empresa.

O **Conselho de Administração (CONAD)** é o órgão colegiado responsável pela orientação geral dos negócios, por decidir sobre os rumos estratégicos da empresa, definindo suas diretrizes e avaliando o cumprimento das metas e dos resultados. Além disso, o Conselho de Administração é o guardião do sistema de governança. Cabe ainda a este Conselho a avaliação do desempenho da Empresa na execução do seu plano de negócios e do planejamento estratégico.

O Estatuto Social prevê que o Conselho seja composto por 5 (cinco) membros, eleitos pela Assembleia Geral de Acionistas.



■ Indicados pelo Ministério Supervisor (Ministério da Fazenda), incluindo o membro independente.

■ Indicado pelo Ministério da Gestão e Inovação em Serviços Públicos

A **Diretoria Executiva (DIREX)** é composta por 3 (três) membros, eleitos pelo Conselho de Administração.



Presidente(a)



Diretor(a) de Garantias



Diretor(a) Administrativo-Financeiro

Cada Diretoria é responsável pelas competências definidas no Regimento Interno, visando o regular funcionamento da Empresa. As decisões da Diretoria Executiva buscam convergir as diretrizes estratégicas estabelecidas pelo Conselho de Administração, com o objetivo de gerar valor e garantir a sustentabilidade da instituição.

## Fiscalização e Controle

O **Conselho Fiscal (COFIS)** é o órgão permanente de acompanhamento da gestão orçamentária, financeira e patrimonial, vinculado diretamente à Assembleia Geral de Acionistas, com papel relevante na fiscalização independente dos atos de gestão. Além das disposições da Lei 13.303/2016 e da regulamentação, aplicam-se ao Conselho Fiscal as normas previstas na Lei 6.404/1976.

O Estatuto Social da ABGF prevê que o Conselho Fiscal será composto por **3 (três) membros efetivos e respectivos suplentes**, eleitos pela Assembleia Geral.



O **Comitê de Auditoria (COAUD)** é um órgão de assessoramento ao CONAD, que atua em conformidade com o seu Regimento Interno e que auxilia no monitoramento da qualidade das demonstrações contábeis, dos controles internos, da conformidade, do gerenciamento de riscos e das auditorias interna e independente, dentre outros.

O Estatuto Social prevê que o Comitê seja composto por 3 (três) membros, em sua maioria independentes, eleitos pelo CONAD por meio de processo seletivo, sendo que o seu presidente é o membro independente do Conselho de Administração.



## Instâncias de apoio à Governança

O Comitê de Pessoas, Elegibilidade, Sucessão e Remuneração (CPESR), órgão estatutário de assessoramento ao Acionista e ao CONAD, atua nos processos de indicação, avaliação, sucessão e remuneração dos administra-

dores, conselheiros fiscais e demais órgãos estatutários, conforme o disposto na Lei nº 13.303/2016 e no Decreto nº 8.945/2016.

Conforme o Estatuto, o Comitê é constituído

por 3 (três) membros integrantes do Conselho de Administração ou do Comitê de Auditoria.

A Auditoria Interna (AUDIT) está vinculada ao Conselho de Administração e reporta-se tecnicamente ao Comitê de Auditoria, viabilizando o alcance dos objetivos estratégicos da Empresa, a partir da atuação voltada ao aperfeiçoamento da governança e à mitigação de riscos. A AUDIT é sujeita à orientação normativa e supervisão técnica da Controladoria-Geral da União (CGU), conforme artigo 15, caput, e seu §3º, do Decreto nº 3.591, de 06/09/2000.

No âmbito do pilar de fiscalização e controle, a ABGF conta, ainda, com a Gerência de Controles Internos, Riscos e Conformidade (GERIS)

que, como parte integrante do sistema de controles internos, atua no estabelecimento de instrumentos, visando a conformidade dos processos no cumprimento de normas internas e externas, bem como na implementação de mecanismos para o gerenciamento dos riscos.

A ABGF conta, ainda, com a Gerência Executiva de Governança, que atua no assessoramento aos órgãos estatutários, visando promover o funcionamento institucional, manter a padronização da gestão, além de promover a disseminação das decisões e resoluções dos órgãos colegiados, assegurando transparência e prestação de contas às partes interessadas.

## Remuneração dos Órgãos Estatutários

Compete à Assembleia Geral fixar anualmente o teto da remuneração dos dirigentes, nos termos da Lei nº 6.404/76 e do Estatuto Social da ABGF. Para o período de abr/2023 a mar/2024, o teto remuneratório dos membros dos con-

selhos de Administração e Fiscal foi limitado a 10% da remuneração mensal média dos diretores. Além disso, a remuneração dos membros do Comitê de Auditoria da ABGF é de 20% da remuneração média mensal dos diretores.

Os valores pagos mensalmente aos membros dos órgãos estatutários podem ser consultados no site da ABGF.

## Linhas de negócios & desempenho operacional

### Seguro de Crédito à Exportação (SCE)

O SCE é uma garantia fornecida pela União às empresas brasileiras que financiam seu bem ou serviço a um comprador no exterior. O objetivo é a cobertura de operações de crédito à exportação contra riscos comerciais, políticos e extraordinários, e garantir ao exportador ou ao banco financiador a indenização por perdas decorrentes da inadimplência de clientes no exterior.

O seguro é um importante instrumento para reduzir riscos e estimular a competitividade das exportações brasileiras.

A ABGF assessora a União, representada pela Secretaria-Executiva da Câmara de Comércio Exterior do Ministério do Desenvolvimento, Indústria, Comércio e Serviços (SE-CAMEX/MDIC), na execução dos serviços de opera-

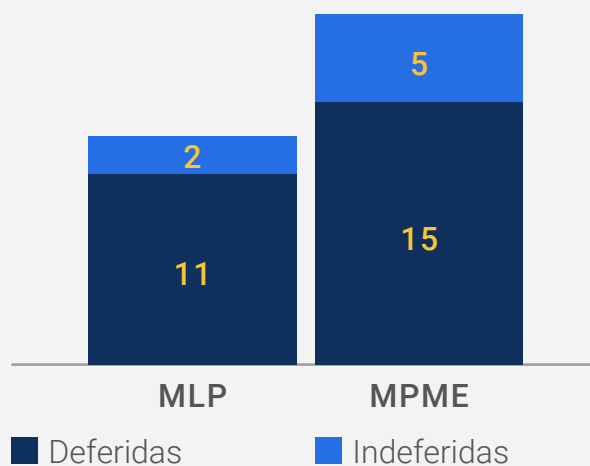
cionalização para concessão e gestão das coberturas prestadas com lastro no Fundo de Garantia à Exportação (FGE), conforme disposições contidas na Lei nº 9.818, de 23 de agosto de 1999. Os serviços prestados pela ABGF incluem análise do risco de crédito e de compliance, acompanhamento, monitoramento, gestão dos riscos e das coberturas, gestão de sinistros e a decisão quanto à concessão do seguro.

Pelo assessoramento permanente à União nas atividades relacionadas à concessão do SCE, a ABGF é remunerada por meio do Contrato Administrativo nº 02/2024, cujo valor global apresenta um acréscimo de 58% em relação ao contrato anterior. Tal acréscimo está relacionado, substancialmente:

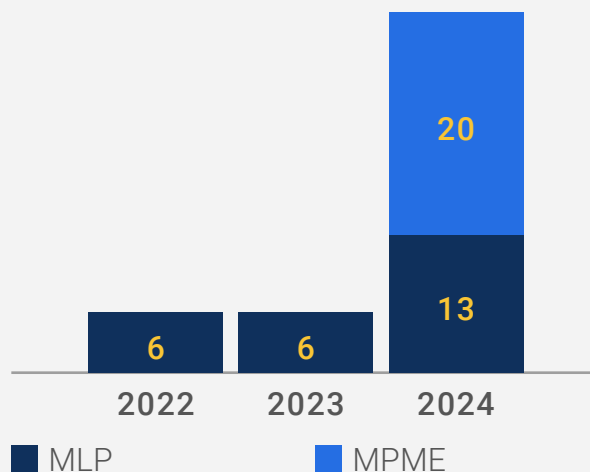
- à ampliação do escopo de atuação, considerando que, em razão da alteração do art. 4º do Decreto nº 4.993/2004, introduzida pelo Decreto nº 11.718/2023, a ABGF se tornou a instância final de deliberação sobre a concessão do SCE, ao invés de recomendar a aprovação ou deferimento das operações; e

- à ampliação da equipe técnica para atendimento do aumento da demanda de operações, incluindo a retomada das operações MPME.
- ao aperfeiçoamento de sistemas, metodologias e ferramentas utilizadas no processo de análise.

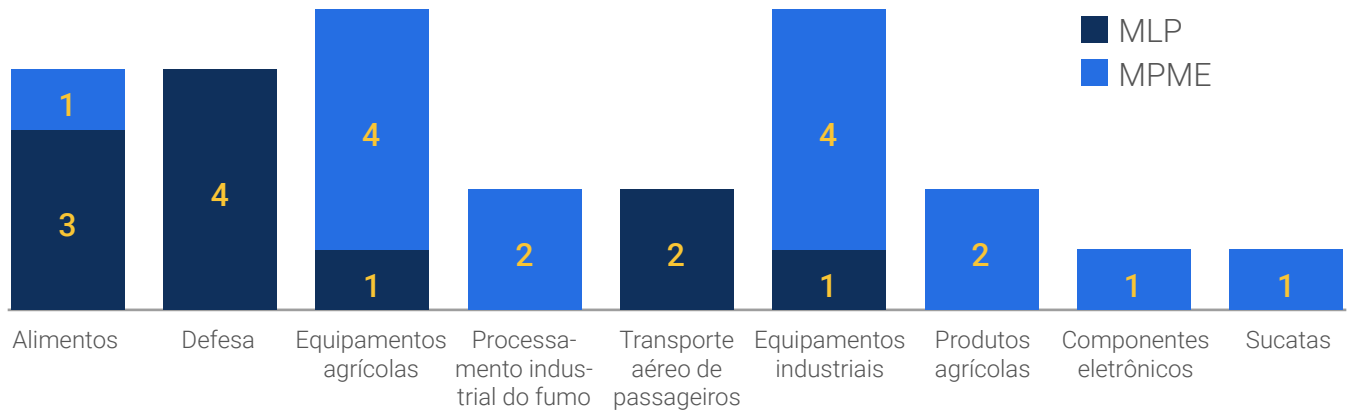
#### Operações analisadas em 2024 por modalidade



#### Operações analisadas nos últimos 3 anos



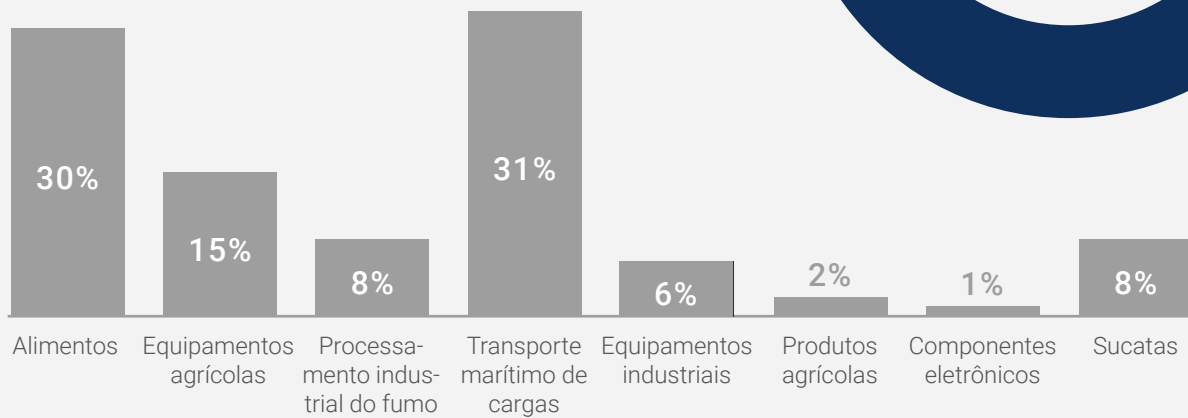
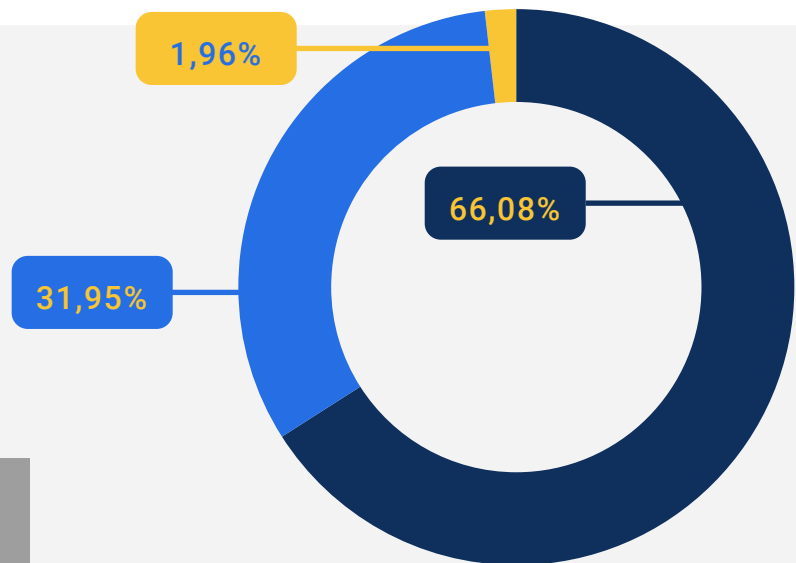
### Operações deferidas em 2024 – por setor



### Operações deferidas em 2024 por setor

Porcentagem em relação ao valor total.

- Transporte aéreo de passageiros
- Defesa
- Outros (gráfico abaixo)



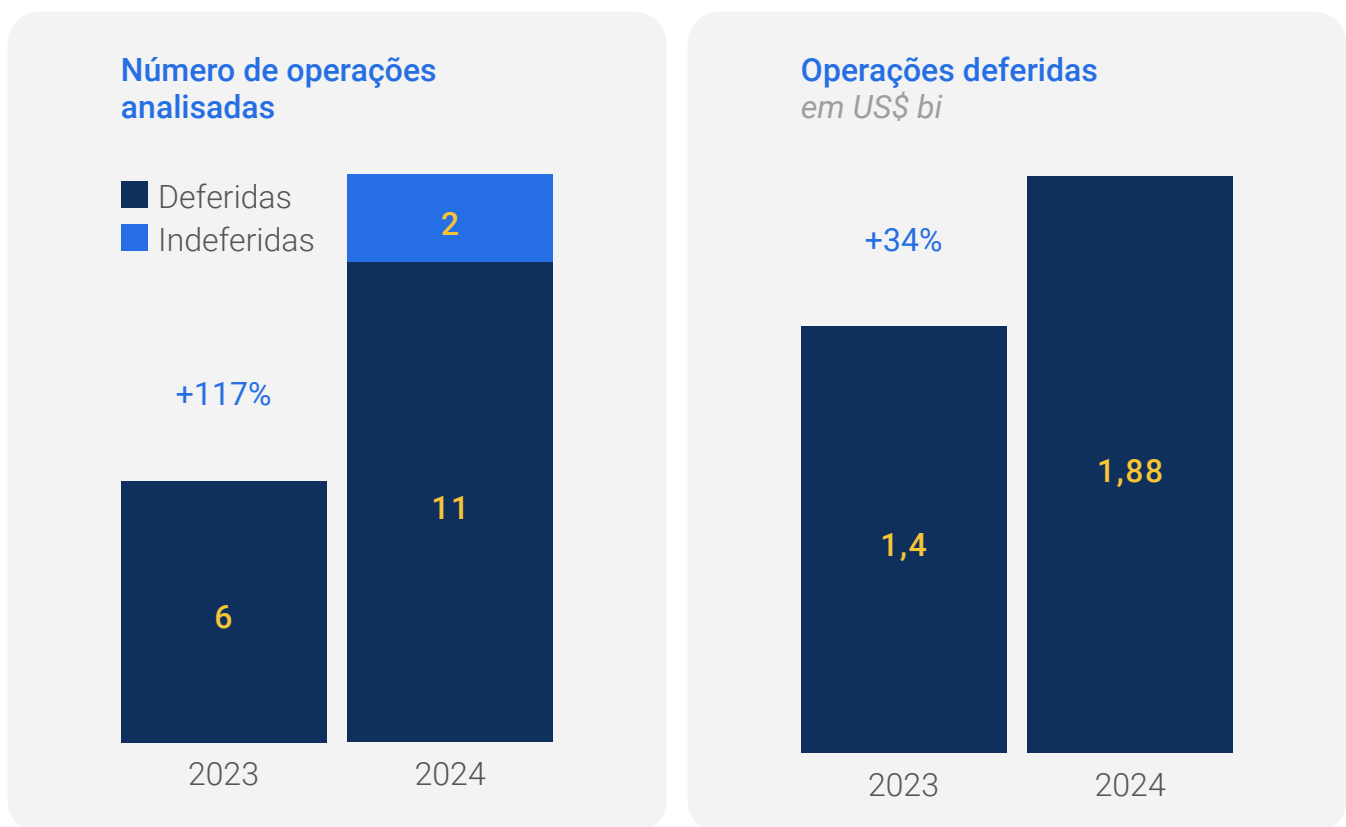
O aumento do montante do número de operações, bem como do montante aprovado (US\$ 1,89 bilhões – MLP e MPME), reflete a expansão das operações da ABGF e a recuperação da confiança do mercado.

## Operações de Médio e Longo Prazo (MLP)

São garantias concedidas às operações de financiamento à exportação com prazo superior a dois anos.

No ano de 2024, foram analisadas 13 operações no segmento de Médio e Longo Prazo, o que representa um aumento de 117% em relação ao ano anterior. Das 13 operações analisadas, 11 foram deferidas, 83% a mais que em 2023.

Em valores, foram aprovadas operações no montante total de US\$ 1,88 bilhões, 34% maior que no ano de 2023.



## Operações de Micro, Pequenas e Médias Empresas (MPME)

Em julho de 2024, o SCE destinado ao apoio às MPMEs foi retomado, como importante instrumento de viabilização das exportações.

Um dos grandes diferenciais desse novo modelo é a jornada simplificada para o exportador, com tempo médio de aprovação de apenas 10 dias úteis.

Durante o ano de 2024, o seguro foi ofertado exclusivamente à cobertura dos pedidos de financiamento via PROEX Financiamento, operacionalizado pelo Banco do Brasil, no modelo em que o desembolso de recursos se dá antes do embarque da mercadoria (pré-embarque).

Para solicitar a cobertura, a empresa precisa estar enquadrada nas regras de faturamento máximo de R\$ 300 milhões e exportações máximas de US\$ 5 milhões no ano anterior.

Em 2024, foram analisadas 20 operações de MPME. Dessas, 15 foram aprovadas, totalizan-

do US\$ 9,85 milhões.

Em breve, a ABGF pretende avançar no atendimento em demais modalidades, como por exemplo, no modelo em que o desembolso de recursos se dá após o embarque da mercadoria (pós-embarque), sempre com o foco de complementar a atuação do mercado segurador privado.

## Fundo de Estabilidade do Seguro Rural (FESR)

O FESR, criado por meio do Decreto-Lei nº 73/1.966, tem por finalidade manter e garantir o equilíbrio das operações do seguro rural no país, bem como atender à cobertura suplementar dos riscos de catástrofe inerentes às atividades rurais, por meio das seguintes modalidades de seguros:

- Agrícola;
- Florestas; e
- Pecuária;
- Penhor Rural.
- Aquícola;

### Número de operações analisadas



A ABGF atua como gestora do Fundo, até a completa liquidação das obrigações, conforme disposto na Lei 13.195/2015, sendo remunerada em 0,25% com base na média dos prêmios de seguro emitidos nos últimos três exercícios.

Compete à ABGF, como gestora do Fundo:

- apurar o desempenho do Fundo no exercício, contemplando a liquidação das indenizações devidas e o recebimento das contribuições pagas pelas seguradoras/resseguradoras locais;
- elaborar os demonstrativos contábeis;
- elaborar informações gerenciais;
- disponibilizar informações do Fundo em seu site, inclusive as demonstrações contábeis;
- segregar o patrimônio e a contabilidade do Fundo de suas demais atividades;
- adotar procedimentos operacionais visando à preservação de informações confidenciais; e

- prestar informações ao Ministério Supervisor e à Secretaria do Tesouro Nacional.
- As receitas do FESR são advindas das contribuições efetuadas pelas sociedades seguradoras e resseguradoras locais, desde que gerem resultados positivos no exercício.

Em 2024, o total das receitas, no valor de R\$ 72,69 milhões, alcançou variação negativa de 11,5% motivada, principalmente, pelo decréscimo de 48,51% no valor das contribuições efetuadas pelas seguradoras. Essa redução ocorreu, em especial, em razão da Circular Eletrônica 2/2021/DIR1/SUSEP, de 12/03/2021, que tornou facultativo o seguro do Penhor Rural com amparo do FESR. Contribuem ainda para as receitas do Fundo os rendimentos das disponibilidades na Conta Única do Tesouro Nacional e pelos juros dos Títulos CVSA.

Já as despesas administrativas para custeio do FESR no ano de 2024 foram da ordem de R\$ 25,6 milhões.

## Fundo de Indenizações do Seguro Obrigatório (FUNDPEM)

O Fundo, de direito privado, administrado, gerido e representado pela ABGF, teve sua criação autorizada pela Lei nº 13.313/2016, e é destinado à cobertura de indenizações por morte ou por invalidez permanente e despesas de assistência médica e suplementares, causadas, exclusivamente, por acidentes com embarcações não identificadas ou que estejam inadimplentes quanto ao pagamento do seguro obrigatório.

O patrimônio do FUNDPEM é formado por parcela dos prêmios arrecadados do seguro DPEM, pelo resultado das aplicações financeiras dos seus recursos e por outras fontes definidas pelo Conselho Nacional de Seguros Privados (CNSP).

Em abril de 2016 o mercado segurador privado deixou de oferecer o seguro DPEM, motivo pelo qual se tornou sem efeito a exigência de sua obrigatoriedade, impossibilitando, assim, a formação do patrimônio do FUNDPEM.

Em 1º de julho de 2024, o seguro voltou a ser obrigatório, sendo comercializado exclusivamente pela Akad Seguros S.A. Desde então, o Fundo passou a receber as contribuições de parcela dos prêmios arrecadados, atingindo o patrimônio líquido de R\$ 635.913 em 31/12/2024, sendo R\$ 628.856 relativos ao capital social, proveniente das contribuições, e R\$ 7.057 relativos ao resultado do exercício, proveniente dos rendimentos de aplicação financeira, menos despesas financeiras e tributos sobre o lucro.

## Planejamento Estratégico

### Ciclo 2024-2028

O Planejamento Estratégico relativo ao ciclo de 2024 a 2028 foi definido com base nos seguintes objetivos:

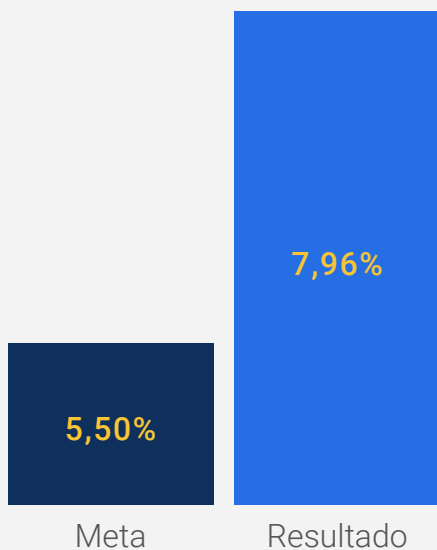
01. Assegurar a sustentabilidade financeira;
02. Promover o crescimento e aprimoramento dos negócios;
03. Aperfeiçoar a comunicação institucional;
04. Promover a gestão de pessoas;

05. Otimizar os mecanismos de governança;

06. Aperfeiçoar soluções tecnológicas.

A ABGF trabalhou ativamente durante o exercício de 2024 para executar as ações de forma a cumprir os seus objetivos estratégicos. Este esforço é percebido no alcance das metas estabelecidas para o período, conforme demonstrado a seguir:

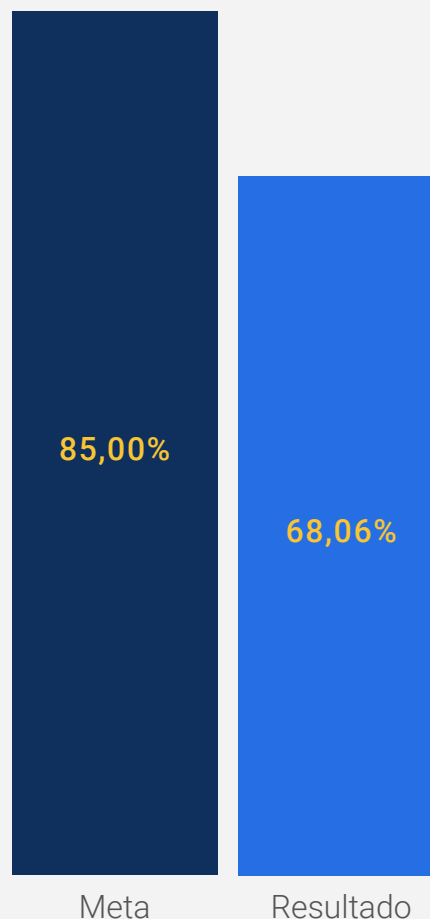
### Retorno sobre o Patrimônio Líquido (ROE)



O ROE é um indicador que mede a capacidade de uma empresa gerar valor com base em seus próprios recursos, ou seja, seu patrimônio líquido, e **quanto maior esse indicador, melhor**.

Em 2024, a ABGF superou a meta em 45%.

### Equilíbrio Econômico-Financeiro



Esse indicador demonstra quanto das receitas geradas pela empresa são consumidas por suas despesas, e **quanto menor o percentual, melhor**.

### EBITDA (em milhões)

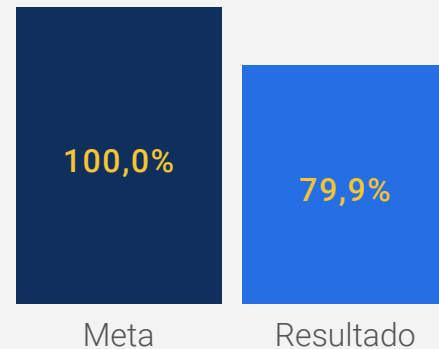


O EBITDA apresenta o desempenho operacional, excluindo os efeitos de movimentações exclusivamente financeiras (aplicações e juros), tributos sobre o lucro, depreciação e amortização.

Em que pese não ter atingido a meta, em 2024 a ABGF apresentou um EBITDA de R\$ 3.011.661, aproximadamente cinco vezes maior que o exercício anterior (R\$ 515.137,89).

Cabe ressaltar que o não atingimento da meta está relacionado à uma expectativa, em 2023, de que o contrato firmado com o MDIC para assessoria aos serviços relacionados ao Seguro de Crédito à Exportação tivesse um valor global superior ao efetivamente negociado em 2024.

### Equilíbrio Econômico-Financeiro



Esse indicador mede a relação entre os custos dispendidos e as receitas geradas, demonstrando quantos reais são necessários para gerar cada real de receita operacional. Por isso, quanto menor o resultado, melhor.

## Gestão de Pessoas

Ciente de que seu recurso mais valioso é seu quadro de pessoal, principalmente dada a natureza do serviço prestado pela ABGF e o potencial impacto na economia do País, investir

no desenvolvimento, bem-estar e engajamento da equipe não é apenas uma prioridade, mas uma condição essencial para a excelência e a sustentabilidade do negócio.

A eficiência da ABGF está diretamente ligada ao conhecimento, experiência e comprometimento dos seus profissionais, que agregam valor ao negócio por meio de soluções técnicas e estratégicas.

Por isso, ao longo de 2024 foram contratados 46 cursos, de curta e média duração, proporcionando o aperfeiçoamento das habilidades e conhecimentos de 70% dos profissionais.

Além disso, a Comissão de Ética da ABGF promoveu palestra para abordar temas como Integridade, Ética e Assédio Moral, reforçando o compromisso de conscientização, de priorização de um ambiente de trabalho saudável e de condutas alinhadas aos valores da empresa.

## Diversidade

Um dos compromissos da ABGF é garantir um ambiente de trabalho seguro e inclusivo, que valorize e apoie a diversidade, no qual todos os colaboradores se sintam respeitados, acolhidos e motivados a contribuir com suas habilidades e conhecimentos.

Ao final de 2024, o quadro de profissionais era composto por 40 empregados, contratados sob o regime da CLT (Consolidação das Leis do Trabalho) e 6 estagiários.

### Profissionais por gênero



Mulheres  
**52%**



Homens  
**48%**

### Quadro de Gestores

*Gerentes e Gerentes Executivos*




Mulheres  
**52%**

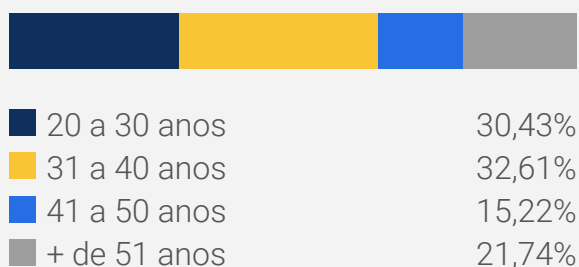


Homens  
**48%**

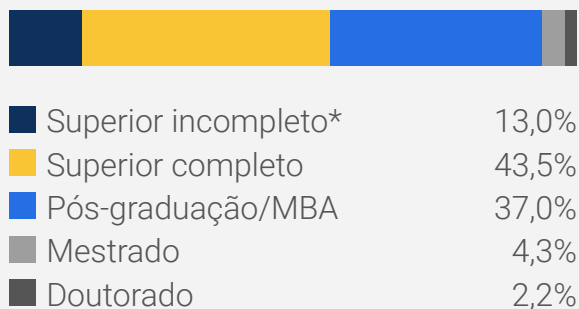
### Profissionais por raça/cor



### Profissionais por faixa etária



### Profissionais por nível de formação



\*Estagiários(as)

Por isso, a Empresa celebrou, junto à União, por intermédio do Ministério da Gestão e da Inovação em Serviços Públicos (MGI), e outras instituições, o Pacto pela Diversidade, Equidade e Inclusão nas Empresas Estatais Federais, que tem o objetivo de formalizar e fortalecer o compromisso das empresas estatais federais com a promoção de um ambiente inclusivo, diverso e equitativo, conscientes de sua responsabilidade social e institucional e respeitadas características e desafios específicos.

O respeito à diversidade é constatado também no **quadro de dirigentes, conselheiros e membros do Comitê de Auditoria**.

### Dirigentes, Conselheiros e membros do Comitê de Auditoria



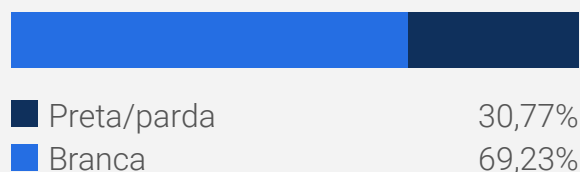
Mulheres  
46%



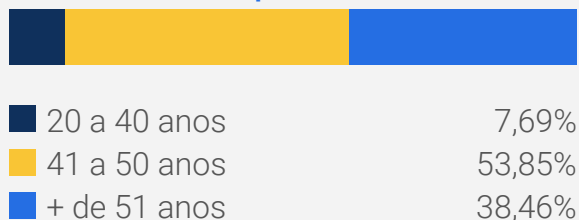
Homens  
54%

Embora a ABGF conte com um ambiente inclusivo, transformações relevantes exigem ações planejadas e efetivas, acompanhadas de um compromisso sólido para garantir perenidade.

### Conselheiros e membros do Comitê de Auditoria por raça/cor



### Conselheiros e membros do Comitê de Auditoria por faixa etária



## Reestabelecimento do Quadro

Após a condução de diversos estudos e com o apoio da Secretaria de Coordenação e Governança das Empresas Estatais – SEST, ao final de 2024, a ABGF obteve a autorização para restabelecimento do seu quadro máximo de pessoal, passando de 40 para 70 posições, patamar vigente antes da inclusão da empresa no PND.

Este é um marco importantíssimo, que viabilizou a adequação da força de trabalho para o pleno atendimento às demandas e perspectivas de expansão das atividades.

Em que pese a possibilidade de aumento do quadro de pessoal ser primordial para a reto-

mada das operações e expansão dos negócios, cabe ressaltar o compromisso da Administração com a eficiência e sustentabilidade da ABGF. Portanto, o quadro tem sido preenchido à medida da necessidade, garantindo a adequada transferência de conhecimento.

## Programa de Estágio

A ABGF instituiu seu Programa de Estágio, que oferece oportunidades para estudantes de Ensino Superior, matriculados a partir do 3º semestre em curso reconhecido pelo Ministério da Educação, permitindo a aplicação prática

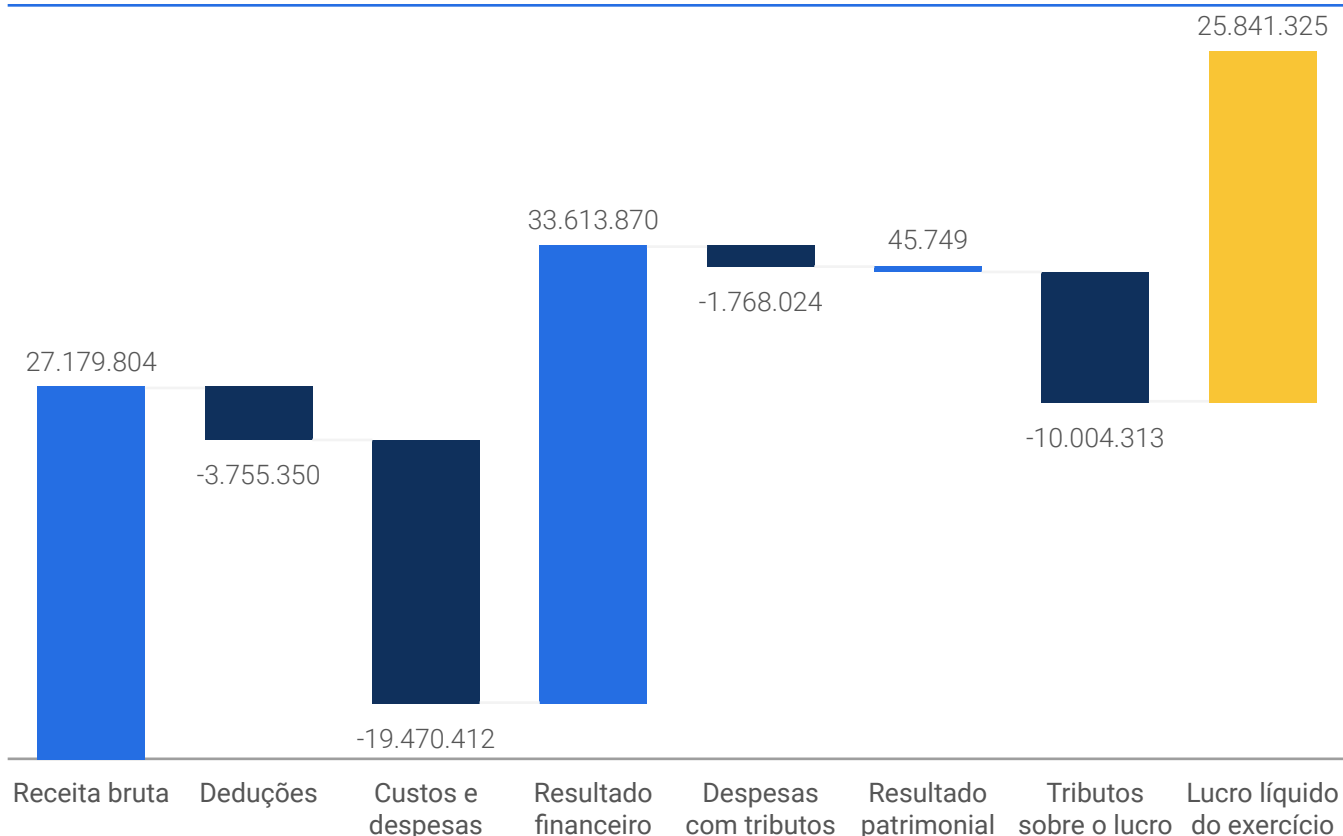
dos conhecimentos, em conformidade com a Lei nº 11.788/08 (Lei do Estágio).

Ao longo do ano de 2024 foram contratados 6 estudantes para atuar tanto nas áreas de negócios, quanto no apoio administrativo e à governança.

O objetivo do programa é contribuir para a formação de novos profissionais, possibilitando o compartilhamento de conhecimento.

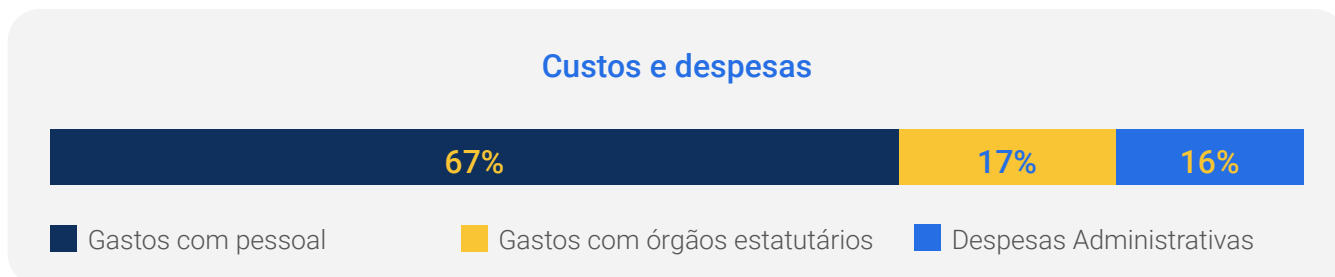
## Desempenho Econômico-Financeiro

Em 2024, a ABGF auferiu R\$ 23.424.454 em receita operacional líquida, o que corresponde a um aumento de 36% em relação ao ano anterior (R\$ 17.244.438). O acréscimo é decorrente do novo contrato firmado com a União, para o assessoramento permanente aos serviços relacionados à concessão do Seguro de Crédito à Exportação, conforme mencionado no tópico [“Linhas de negócios e desempenho operacional”](#). Com isso, o resultado operacional atingiu R\$ 3.954.042, 183 vezes maior que o ano anterior (R\$ 21.589).



Os custos e despesas apresentaram aumento de 13% em relação ao ano de 2023, decorrente, principalmente, da (i) recomposição da Diretoria Executiva, que apresentou cargo vago em 2023; (ii) da contratação de novos serviços de terceiros; e (iii) dos gastos com passagens e diárias, em função do retorno da ABGF à Berne Union, viabilizando a participação em reuniões técnicas com outras ECAs e atores do mercado de apoio à exportação.

Consulte as Demonstrações Contábeis da ABGF:



Custos e despesas	2024	2023	Varição (R\$)	Varição (%)
Gastos com pessoal	13.130.875	12.992.102	138.773	1,07
Gastos com órgãos estatutários	3.268.866	2.181.986	1.086.880	49,81
Despesas Administrativas	3.070.671	2.048.761	1.021.910	49,88
	19.470.412	17.222.849	2.247.563	13,05

## Principais Indicadores

Indicadores		2024	2023	Varição
DRE	1. Receita Líquida	23.424.454	17.244.438	36%
	2. Lucro Líquido	25.841.325	26.130.018	-1%
	3. Gasto total	21.238.436	19.118.026	11%
Desempenho	4. Margem EBITDA	12,9%	3,0%	9,87 p.p.
	5. Investimento/ Receita Líquida	1,6%	0,2%	1,44 p.p.
	6. Retorno sobre o Patrimônio Líquido - ROE	7,96%	8,11%	-0,15 p.p.
	7. Índice de Eficiência Operacional	79,9%	97,0%	-17,6 p.p.
Balanço	8. Total de Ativos	336.960.346	334.502.924	1%
	9. Caixa e Equivalentes de Caixa	325.773.678	322.982.609	1%
	10. Total do Passivo	10.744.367	11.456.555	-6%
	11. Patrimônio Líquido	326.215.979	323.046.369	1%

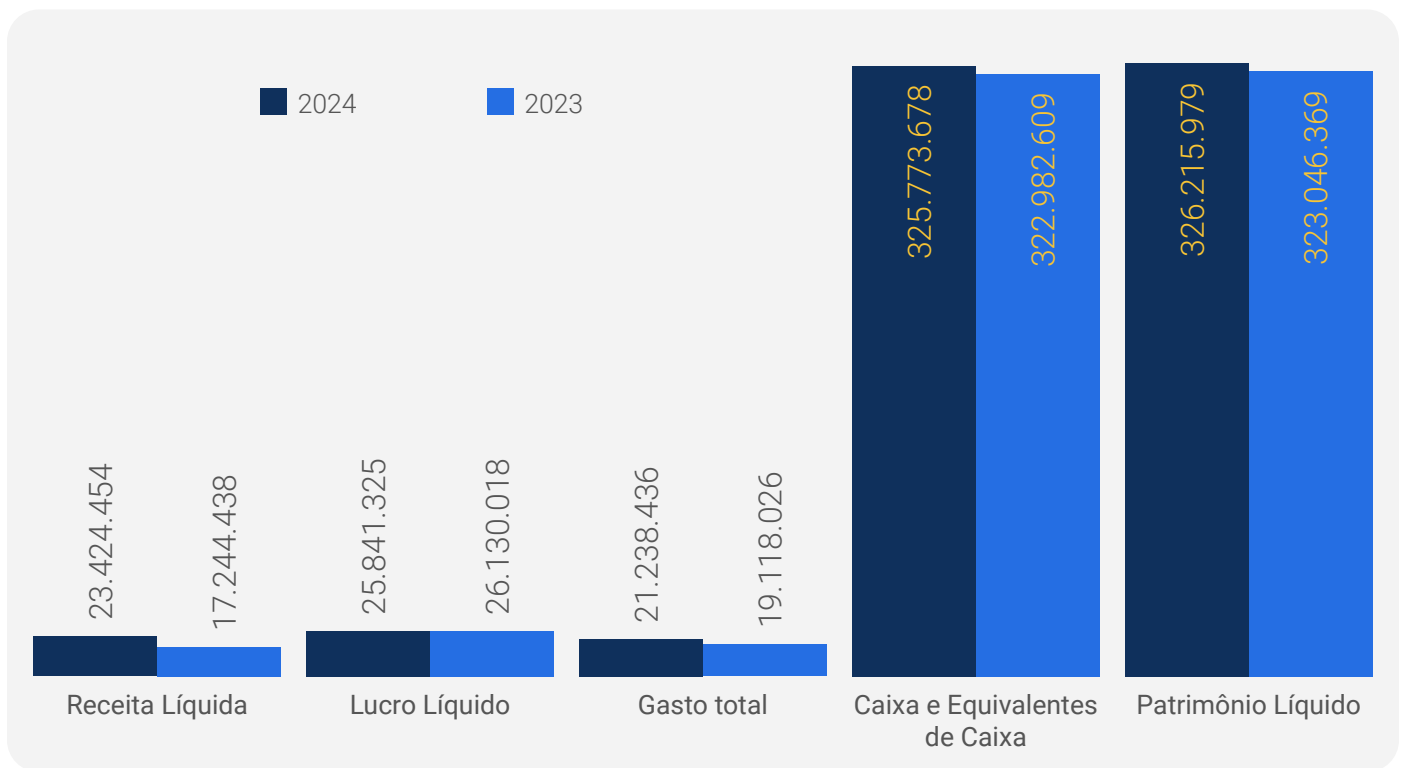
<b>Balanço</b>	12. Liquidez Corrente	38,1	36,7	3,73 p.p.
	13. Liquidez Imediata	37,2	35,8	4 p.p.
<b>Pessoal</b>	14. Receita per capita	585.611	431.111	36%
	15. Gasto com pessoal	13.130.875	12.992.102	1%
	16. Gasto com pessoal/Receita líquida	56,1%	75,3%	-26 p.p.

1. Receita líquida: aumento de 36% em relação ao exercício de 2023, decorrente do novo contrato firmado com a União para o assessoramento permanente aos serviços relacionados à concessão do Seguro de Crédito à Exportação - vide tópico [“Linhas de negócios e desempenho operacional”](#).
2. Lucro líquido: apresentou redução de 1%, decorrente, substancialmente, da diminuição do resultado financeiro que, por sua vez, apresentou variação negativa (-11%) em função da queda da taxa Selic no ano de 2024.
3. Gasto Total: corresponde aos custos, despesas e despesas com tributos. Em 2024 houve um aumento de 11% em relação a 2023, decorrente da retomada das atividades da ABGF.
4. Margem EBITDA: apresentou aumento de 9,87 p.p. em comparação com o ano de 2023, refletindo o aumento das receitas de serviços.
5. Investimento / Receita Líquida: aumentou 1,44 p.p., passando de 0,2% em 2023 para 1,6% em 2024. Os investimentos são decorrentes da necessidade de modernização dos equipamentos e softwares, a fim de viabilizar a otimização dos processos e aprimoramento das análises das operações.
6. Retorno sobre o Patrimônio Líquido – ROE: apresentou redução de 0,15 p.p., em função da

redução de 1% do lucro líquido e do aumento do patrimônio líquido médio. É um indicador que mede a capacidade de uma empresa gerar valor com base em seus próprios recursos.

7. Índice de Eficiência Operacional: mede a relação entre os gastos dispendidos e as receitas geradas, demonstrando quantos reais são necessários para gerar cada real de receita operacional. Por isso, quanto menor o resultado, melhor. Em 2024 a ABGF apresentou uma melhora de 17,61 p.p., em função do aumento da receita de serviços.
8. Total de ativos: aumento de 1%, decorrente, principalmente, do aumento do caixa e equivalentes de caixa.
9. Caixa e equivalentes de caixa: aumento de 1%, gerado, principalmente, pela gestão mais eficiente das aplicações financeiras – [vide nota explicativa nº 5 das Demonstrações Contábeis](#).
10. Total do passivo: redução de 6%, em função, substancialmente, da amortização do contrato de arrendamento relativo ao aluguel da sede da ABGF.
11. Patrimônio Líquido: acréscimo de 1%, decorrente do aumento das reservas legal e de lucros.
12. Liquidez Corrente: apresentou um crescimento de 3,73 p.p. Ao final de 2024 a ABGF possuía R\$ 38,1 em seu ativo circulante para cada R\$ 1,0 de obrigação a pagar no curto prazo.
13. Liquidez Imediata: aumento de 4 p.p. O indicador considera apenas os recursos imediatamente disponíveis, ou seja, aqueles em caixa ou equivalentes de caixa. Ao final do exercício de 2024 a ABGF tinha à sua disposição R\$ 37,2 para cada R\$ 1,00 de obrigação a cumprir no passivo circulante.
14. Receita per capita: apresentou 36% de aumento, demonstrando o aumento da eficiência na prestação de serviços.

15. Gasto com pessoal: acréscimo de 1%, oriundo, principalmente, do reajuste salarial aplicado em função da Convenção Coletiva de Trabalho. Esse indicador considera apenas os empregados contratados, ou seja, não leva em consideração os gastos com dirigentes, conselhos e comitês.
16. Gasto com pessoal / Receita Líquida: assim como no indicador anterior, considera apenas os gastos com empregados. A ABGF apresentou redução de 26 p.p., decorrente do aumento das receitas de serviços e da eficiência operacional.



# Perspectivas e objetivos

A missão de reestruturação da ABGF é desafiadora. Nesse sentido, a Administração, em conjunto com as equipes altamente qualificadas, tem envidado esforços na proposição de soluções estratégicas que possibilitem a modernização dos processos, o fortalecimento da governança e a ampliação da capacidade de atuação. Com uma abordagem focada em eficiência e inovação, busca-se o aprimoramento dos serviços, garantir maior previsibilidade e oferecer suporte cada vez mais qualificado na viabilização de políticas públicas.

Há inúmeras oportunidades para ampliação, diversificação e aperfeiçoamento dos serviços prestados no âmbito do seguro de crédito à exportação, bem como dos fundos garantidores.

Nessa senda, foi elaborado o Planejamento Estratégico para o ciclo 2025-2029. Entre os principais objetivos estratégicos, destacam-se:

- expansão e aprimoramento das linhas de negócio, incluindo novos fundos garantidores e o incentivo ao seguro de crédito à exportação (SCE);
- apoio à bioeconomia e às micro, pequenas e médias empresas (MPMEs), com foco em negócios sustentáveis e liderados por mulheres;
- sustentabilidade financeira e eficiência operacional, otimizando processos e modernizando tecnologias;
- fortalecimento da governança e inovação, com aprimoramento da gestão e do programa de integridade;
- melhoria da comunicação institucional e da cultura organizacional, reforçando a identidade da abgf e investindo na capacitação dos colaboradores.

Alinhada ao interesse público e aos valores de integridade, ética, transparência, eficiência, sustentabilidade, inovação e compromisso com os clientes, a meta da ABGF é propor e implementar soluções que impactem positivamente o cenário econômico e social do País.

A nova identidade da ABGF é de uma empresa ágil, de excelência técnica e comprometida com a entrega de resultados consistentes.