

DEMONSTRAÇÕES CONTÁBEIS COMPLETAS

HIDRELÉTRICA PEQUI S/A

2024





HIDRELÉTRICA PEQUI S/A
CNPJ: 08.252.092/0001-09
DEMONSTRAÇÕES CONTÁBEIS
COMPLETAS

Sumário

RELATÓRIO DA DIRETORIA	3
DEMONSTRAÇÕES CONTÁBEIS	4
BALANÇO PATRIMONIAL – ATIVO.....	4
BALANÇO PATRIMONIAL – PASSIVO.....	5
DEMONSTRAÇÃO DO RESULTADO DO EXERCÍCIO	6
DEMONSTRAÇÃO DO RESULTADO ABRANGENTE.....	7
DEMONSTRAÇÃO DAS MUTAÇÕES DO PATRIMÔNIO LÍQUIDO.....	8
DEMONSTRAÇÃO DOS FLUXOS DE CAIXA.....	9
NOTAS EXPLICATIVAS	10





HIDRELÉTRICA PEQUI S/A
CNPJ: 08.252.092/0001-09
DEMONSTRAÇÕES CONTÁBEIS
COMPLETAS

Relatório da Diretoria

Senhores acionistas: Em cumprimento às disposições legais e estatutárias vigentes, apresentamos e submetemos à apreciação de Vossas Senhorias as Demonstrações Contábeis e Notas Explicativas encerradas em 31/12/2024.

Agradecemos a todos que ajudaram ativamente no crescimento da empresa durante esse ano, em especial aos acionistas, clientes, fornecedores e colaboradores pela dedicação e confiança depositada.

Nosso compromisso é a busca incessante do sucesso da organização através do trabalho em prol da sociedade, sempre respeitando as normas ambientais.





HIDRELÉTRICA PEQUI S/A
CNPJ: 08.252.092/0001-09
DEMONSTRAÇÕES CONTÁBEIS
COMPLETAS

Demonstrações Contábeis

Balanço Patrimonial – Ativo

31 de dezembro de 2024 e 2023
(Em milhares de reais)

	Notas	2024	2023
Ativo			
Circulante			
Caixa e equivalentes de caixa	3	581	572
Consumidores	4	413	362
Adiantamentos a fornecedores	5	14	234
Outras contas a receber	6	10	514
		1.018	1.682
Não circulante			
Ativo de direito de uso	7	527	170
Imobilizado	8	9.785	9.524
Intangível	9	497	583
		10.809	10.277
		11.827	11.959

As notas explicativas são parte integrante das demonstrações financeiras.





HIDRELÉTRICA PEQUI S/A
CNPJ: 08.252.092/0001-09
DEMONSTRAÇÕES CONTÁBEIS
COMPLETAS

Balanço Patrimonial – Passivo

31 de dezembro de 2024 e 2023
(Em milhares de reais - R\$)

Passivo
Circulante

Fornecedores	10	54	21
Obrigações sociais e trabalhistas	11	79	86
Impostos a recolher	12	131	84
Imposto de renda e contribuição social	13	48	39
Passivo de arrendamento	14	53	20
		365	250

Não circulante

Passivo de arrendamento	14	553	226
		553	226

Patrimônio líquido

Capital social	15	10.500	10.500
Reservas de lucros	15	409	983
		10.909	11.483
		11.827	11.959

As notas explicativas são parte integrante das demonstrações financeiras.





HIDRELÉTRICA PEQUI S/A
CNPJ: 08.252.092/0001-09
DEMONSTRAÇÕES CONTÁBEIS
COMPLETAS

Demonstração do Resultado do Exercício – DRE

31 de dezembro de 2024 e 2023
(Em milhares de reais - R\$)

	Notas	2024	2023
Receita líquida de venda de energia	16	4.946	3.778
Custo da geração de energia	17	(2.698)	(2.574)
Lucro bruto		2.248	1.204
Despesas operacionais			
Despesas gerais e administrativas	17	(1.195)	(1.206)
Outras receitas operacionais			
Demais receitas e renda		31	56
Resultado antes das receitas (despesas) financeiras líquidas e impostos		1.084	54
Receitas financeiras	18	77	75
Despesas financeiras	18	(28)	(23)
Resultado antes dos impostos		1.133	106
Imposto de renda e contribuição social – correntes	19	(171)	(141)
Lucro líquido (prejuízo) do exercício		962	(35)

As notas explicativas são parte integrante das demonstrações financeiras.





HIDRELÉTRICA PEQUI S/A
CNPJ: 08.252.092/0001-09
DEMONSTRAÇÕES CONTÁBEIS
COMPLETAS

Demonstração do Resultado Abrangente

31 de dezembro de 2024 e 2023
(Em milhares de reais - R\$)

	2024	2023
Resultado do exercício	962	(35)
Outros resultados abrangentes	-	-
Resultado abrangente total	962	(35)

As notas explicativas são parte integrante das demonstrações financeiras.





HIDRELÉTRICA PEQUI S/A
CNPJ: 08.252.092/0001-09
DEMONSTRAÇÕES CONTÁBEIS
COMPLETAS

Demonstração das mutações do patrimônio líquido

31 de dezembro de 2024 e 2023
 (Em milhares de reais - R\$)

	Notas	Capital social	Reserva legal	Reserva de retenção de lucros	Lucros acumulados	Total
Saldos em 1º de janeiro de 2023		2.000	400	9.518	-	11.918
Capital social		8.500	-	(8.500)	-	-
Prejuízo do exercício		-	-	-	(35)	(35)
Absorção do prejuízo		-	-	(35)	35	-
Dividendos complementares		-	-	(400)	-	(400)
Constituição de reserva		-	-	-	-	-
Saldos em 31 de dezembro de 2023		10.500	400	583	-	11.483
Lucro do exercício		-	-	-	962	961
Dividendos mínimos obrigatórios	15	-	-	(574)	(241)	(814)
Dividendos complementares	15	-	-	-	(721)	(721)
Constituição de reserva		-	-	-	-	-
Saldos em 31 de dezembro de 2024		10.500	400	9	-	10.909

As notas explicativas são parte integrante das demonstrações financeiras.





HIDRELÉTRICA PEQUI S/A
CNPJ: 08.252.092/0001-09
DEMONSTRAÇÕES CONTÁBEIS
COMPLETAS

Demonstração dos Fluxos de Caixa – Método Indireto

31 de dezembro de 2024 e 2023
 (Em milhares de reais - R\$)

	2024	2023
Fluxo de caixa das atividades operacionais		
Lucro líquido (prejuízo) do exercício	962	(35)
Ajustes para:		
Depreciação e amortização	703	628
Depreciação do ativo de direito de uso	32	20
Despesas de juros de arrendamentos	26	21
Resultado na alienação de ativo imobilizado	69	44
Varição nos ativos e passivos		
Consumidores	(51)	-
Adiantamentos a fornecedores	220	(234)
Outras contas a receber	504	414
Impostos a recolher	227	93
Fornecedores	33	(103)
Pagamento de juros dos passivos de arrendamento	(26)	(21)
Imposto de renda e contribuição social pagos	(171)	(141)
Obrigações sociais e trabalhistas	(7)	(1)
Caixa líquido proveniente das atividades operacionais	2.521	685
Fluxo de caixa das atividades de investimento		
Aquisições de imobilizado e intangível	(947)	(29)
Caixa líquido (utilizado nas) proveniente das atividades de investimento	(947)	(29)
Fluxo de caixa das atividades de financiamento		
Dividendos pagos	(1.536)	(400)
Pagamento dos passivos de arrendamento	(29)	(20)
Caixa líquido (utilizado nas) atividades de financiamento	(1.565)	(420)
Aumento em caixa e equivalentes de caixa	9	236
Demonstração do aumento do caixa e equivalentes de caixa		
Saldo inicial do caixa e equivalentes de caixa	572	336
Saldo final no caixa e equivalentes de caixa	581	572
Aumento líquido em caixa e equivalentes de caixa	9	236

As notas explicativas são parte integrante das demonstrações financeiras.





HIDRELÉTRICA PEQUI S/A
CNPJ: 08.252.092/0001-09
DEMONSTRAÇÕES CONTÁBEIS
COMPLETAS

Notas explicativas

Notas Explicativas das Demonstrações Contábeis

31 de dezembro de 2024 e 2023

(Em milhares de reais - R\$)

1. Contexto operacional

A Hidrelétrica Pequi S.A. (“Pequi” ou “Companhia”), com sede em Jaciara – MT, na Estrada Córrego Saia Branca, SN - KM 4,20, Fazenda Jaciara, e com sede administrativa em Curitiba – PR, foi constituída em 17 de agosto de 2006 e tem como objeto social a exploração de atividades de produção, geração, transmissão, distribuição e comercialização de energia elétrica.

A Pequi recebeu a autorização da Agência Nacional de Energia Elétrica - ANEEL para estabelecer-se como Produtor Independente de Energia Elétrica em 18 de dezembro de 2002, através da Autorização 745-ANEEL, com validade inicial por 30 anos, a qual foi prorrogada sua validade até 05 de dezembro de 2038, através da Resolução Autorizativa 10.972, de 14 de dezembro de 2021.

A autorização para início da Operação Comercial ocorreu através do Despacho 4.484, de 4 de dezembro de 2008, data em que entrou em operação comercial. A Pequi é uma Pequena Central Hidrelétrica (PCH) e encontra-se na bacia hidrográfica do rio Paraguai, Município de Jaciara, Estado de Mato Grosso. A potência instalada possui 6 MW, com 4,24 MW médios de garantia física de energia.

O fluxo de caixa da Hidrelétrica Pequi S.A., no exercício de 2024, foi impactado pelo baixo preço do valor de energia no mercado livre, bem como ao fato da geração de energia ter ficado abaixo da média histórica devido ao volume de chuvas ter sido inferior à média da região quando comparado com períodos anteriores e conseqüentemente impactando no resultado financeiro.

Existe a expectativa no mercado, de que durante o ano de 2025, o valor da energia no curto prazo seja bastante superior ao praticado no ano anterior de 2024 e com perspectivas de elevação no 2º semestre do ano, a qual dependerá de fatores externos tais como aumento na demanda, nível de produção conforme volume pluviométrico, dentre outros fatores mercadológicos.





HIDRELÉTRICA PEQUI S/A
CNPJ: 08.252.092/0001-09
DEMONSTRAÇÕES CONTÁBEIS
COMPLETAS

A Hidrelétrica Pequi S.A. possui alguns contratos fechados de venda de energia no longo prazo, contemplando os anos de 2025, 2026 e 2027, os quais, aliados a um bom volume de chuvas na região trará melhor equilíbrio no fluxo de caixa e resultará num melhor resultado econômico da Companhia para os próximos 3 exercícios.

2. Políticas contábeis

2.1 Declaração de conformidade

As demonstrações financeiras foram preparadas conforme as práticas contábeis adotadas no Brasil.

Todas as informações relevantes próprias das demonstrações financeiras, e somente elas, estão sendo evidenciadas, e correspondem àquelas utilizadas pela Administração na sua gestão.

2.2 Moeda funcional e moeda de apresentação

Estas demonstrações financeiras estão apresentadas em Reais, que é a moeda funcional da Companhia. Todos os saldos foram arredondados para o milhar mais próximo, exceto quando indicado de outra forma.

2.3 Uso de estimativas e julgamentos

A elaboração das demonstrações financeiras de acordo com as práticas contábeis adotadas no Brasil requer que a administração da Companhia use de julgamentos na determinação e no registro de estimativas contábeis. Ativos e passivos sujeitos a estimativas e premissas incluem valor residual do ativo imobilizado, provisão para redução ao valor recuperável, provisão para liquidação de créditos duvidosos, provisão para contingências, entre outras.

Apesar de refletirem a melhor estimativa possível por parte da administração, a liquidação nas transações envolvendo essas estimativas poderá resultar em valores diferentes dos estimados em razão das imprecisões inerentes ao processo da sua determinação.

2.4 Base de mensuração

As demonstrações financeiras foram preparadas com base no custo histórico.





HIDRELÉTRICA PEQUI S/A
CNPJ: 08.252.092/0001-09
DEMONSTRAÇÕES CONTÁBEIS
COMPLETAS

2.5 Reconhecimento de contrato de cliente

A receita é mensurada com base na contraprestação especificada no contrato com o cliente. A Companhia reconhece a receita quando transfere o controle sobre o produto ao cliente.

A Companhia avalia as transações de receita de acordo com os critérios específicos para determinar se está atuando como agente ou principal e, ao final, concluiu que estão atuando como principal em todos os seus contratos de receita.

Os registros das operações de venda no mercado livre e regulado são reconhecidos pelo regime de competência, de acordo com as informações contratuais.

2.6 As receitas e despesas financeiras da Companhia compreendem:

Receita de juros;

Despesa de juros;

A receita e a despesa de juros são reconhecidas no resultado pelo método dos juros efetivos.

2.7 Imposto de renda e contribuição social

O imposto de renda e a contribuição social do exercício corrente foram apurados de acordo com a sistemática denominada lucro presumido, em que o imposto de renda é calculado sobre a presunção de 8% da receita bruta pela alíquota de 15%, acrescido do adicional de 10% para os lucros que excederem a R\$ 240 no período de 12 meses, enquanto que a contribuição social é computada sobre a presunção de 12% sobre a alíquota de 9%, reconhecidos pelo regime de competência.

A despesa com imposto de renda e contribuição social compreende os impostos de renda e contribuição social correntes.

(i) Despesas de imposto de renda e contribuição social corrente

A despesa de imposto corrente é o imposto a pagar ou a receber estimado sobre o lucro ou prejuízo tributável do exercício e qualquer ajuste aos impostos a pagar com relação aos exercícios anteriores. O montante dos impostos correntes a pagar ou a receber é reconhecido no balanço patrimonial como ativo ou passivo fiscal pela melhor estimativa do valor esperado dos impostos a serem pagos ou





recebidos que reflete as incertezas relacionadas a sua apuração, se houver. Ele é mensurado com base nas taxas de impostos decretadas na data do balanço.

Os ativos e passivos fiscais correntes são compensados somente se certos critérios forem atendidos.

2.8 Imobilizado

(i) Reconhecimento e mensuração

Itens do imobilizado são mensurados pelo custo histórico de aquisição ou construção, deduzido de depreciação acumulada e quaisquer perdas acumuladas por redução ao valor recuperável (impairment).

Quando partes significativas de um item do imobilizado têm diferentes vidas úteis, elas são registradas como itens separados (componentes principais) de imobilizado.

Quaisquer ganhos e perdas na alienação de um item do imobilizado são reconhecidos no resultado.

(ii) Custos subsequentes

Custos subsequentes são capitalizados apenas quando é provável que benefícios econômicos futuros associados com os gastos serão auferidos pela Companhia.

(iii) Depreciação

A depreciação é calculada para amortizar o custo de itens do ativo imobilizado, líquido de seus valores residuais estimados, utilizando o método linear com base nas taxas anuais estabelecidas de acordo com o Manual de Contabilidade do Setor Elétrico redigido pela ANEEL (MCSE), das quais são revisadas periodicamente. A depreciação é reconhecida no resultado.

A Administração entende a Companhia, está enquadrada nos critérios do Decreto 9.158 de 2017, que determina em seu Art. 1º, que as outorgas de concessão e autorização para aproveitamento de potencial hidráulico com capacidade instalada superior a 5.000 kW (cinco mil quilowatts) e inferior ou igual a 50.000





HIDRELÉTRICA PEQUI S/A
CNPJ: 08.252.092/0001-09
DEMONSTRAÇÕES CONTÁBEIS
COMPLETAS

kW (cinquenta mil quilowatts) que não tenham sido prorrogadas anteriormente, que estavam em vigor em 18 de novembro de 2016 e cujo empreendimento se encontre em operação poderão ser prorrogadas uma vez por meio de requerimento, nos termos do art. 2º da Lei nº 12.783, de 11 de janeiro de 2013, e deste Decreto. Nesse contexto, nenhuma das taxas determinadas pelo MCSE considera vida útil estimada superior aos prazos das autorizações somadas ao prazo da prorrogação esperada. Portanto, a taxa de depreciação não se limita ao prazo da autorização para operação, tendo em vista que a Administração tem expectativa de prorrogação do prazo de acordo com o referido decreto.

As taxas de depreciação estimadas do ativo imobilizado são as seguintes

Classes de imobilizado	Taxa de depreciação anual
Edificações, obras e benfeitorias	3,33%
Máquinas, equipamentos e ferramentas	3,03% a 6,50%
Turbinas hidráulicas	2,50%
Geradores	3,33% e 6,25%
Móveis e utensílios	6,25%
Veículos	14,29%
Equipamentos de informática	16,67%

Os métodos de depreciação, as vidas úteis e os valores residuais são revistos a cada data de balanço e ajustados caso seja apropriado.

2.9 Intangível

(i) Reconhecimento e mensuração

Ativos intangíveis que são adquiridos pela Companhia e que têm vidas úteis finitas são mensurados pelo custo, deduzido da amortização acumulada e quaisquer perdas acumuladas por redução ao valor recuperável.

(ii) Gastos subsequentes

Os gastos subsequentes são capitalizados somente quando eles aumentam os benefícios econômicos futuros incorporados ao ativo específico aos quais se relacionam. Todos os outros gastos são reconhecidos no resultado conforme incorridos.





HIDRELÉTRICA PEQUI S/A
CNPJ: 08.252.092/0001-09
DEMONSTRAÇÕES CONTÁBEIS
COMPLETAS

(iii) Amortização

A amortização é calculada utilizando o método linear baseado na vida útil estimada dos itens, líquido de seus valores residuais estimados. A amortização é geralmente reconhecida no resultado.

As vidas úteis estimadas são as seguintes:

Classes de intangível	Taxa de amortização anual
Diretos de outorga	3,33%

Os métodos de amortização, as vidas úteis e os valores residuais são revistos a cada data de balanço e ajustados caso seja apropriado.

2.10 Instrumentos financeiros

(i) Reconhecimento e mensuração inicial

Os contatos a receber de clientes são reconhecidos inicialmente na data em que foram originados. Todos os outros ativos e passivos financeiros são reconhecidos inicialmente quando a Companhia se tornar parte das disposições contratuais do instrumento.

Um contatos a receber de clientes sem um componente significativo de financiamento é mensurado inicialmente ao preço da operação.

(ii) Classificação e mensuração subsequente

Ativos financeiros

No reconhecimento inicial, um ativo financeiro é classificado como mensurado: ao custo amortizado; ao VJORA (valor justo por meio de outros resultados abrangentes) - instrumento de dívida; ao VJORA -instrumento patrimonial; ou ao VJR (valor justo do resultado).

Os ativos financeiros não são reclassificados subsequentemente ao reconhecimento inicial, a não ser que a Companhia mude o modelo de negócios para a gestão de ativos financeiros, e neste caso todos os ativos financeiros afetados são reclassificados no primeiro dia do período de apresentação





HIDRELÉTRICA PEQUI S/A
CNPJ: 08.252.092/0001-09
DEMONSTRAÇÕES CONTÁBEIS
COMPLETAS

posterior à mudança no modelo de negócios.

Um ativo financeiro é mensurado ao custo amortizado se atender ambas as condições a seguir e não for designado como mensurado ao VJR:

É mantido dentro de um modelo de negócios cujo objetivo seja manter ativos financeiros para receber fluxos de caixa contratuais e seus termos contratuais geram, em datas específicas, fluxos de caixa que são relativos somente ao pagamento de principal e juros sobre o valor principal em aberto.

Um instrumento de dívida é mensurado ao VJORA se atender ambas as condições a seguir e não for designado como mensurado ao VJR:

É mantido dentro de um modelo de negócios cujo objetivo é atingido tanto pelo recebimento de fluxos de caixa contratuais quanto pela venda de ativos financeiros; e

Seus termos contratuais geram, em datas específicas, fluxos de caixa que são apenas pagamentos de principal e juros sobre o valor principal em aberto.

Todos os ativos financeiros não classificados como mensurados ao custo amortizado ou ao VJORA, conforme descrito acima, são classificados como ao VJR. Isso inclui todos os ativos financeiros derivativos. No reconhecimento inicial, a Companhia pode designar de forma irrevogável um ativo financeiro que de outra forma atenda aos requisitos para ser mensurado ao custo amortizado ou ao VJORA como ao VJR se isso eliminar ou reduzir significativamente um descasamento contábil que de outra forma surgiria.

Ativos financeiros - mensuração subsequente e ganhos e perdas

Ativos financeiros a VJR

Esses ativos são mensurados subsequentemente ao valor justo. O resultado líquido, incluindo juros ou receita de dividendos, é reconhecido no resultado.

Ativos financeiros a custo amortizado

Esses ativos são subsequentemente mensurados ao custo amortizado utilizando o método de juros efetivos. O custo amortizado é reduzido por perdas por impairment. A receita de juros, ganhos e perdas cambiais e o impairment são reconhecidos no resultado. Qualquer ganho ou perda no desreconhecimento é reconhecido no resultado.

Passivos financeiros - classificação, mensuração subsequente e ganhos e perdas

Os passivos financeiros foram classificados como mensurados ao custo





amortizado ou ao VJR. Um passivo financeiro é classificado como mensurado ao valor justo por meio do resultado caso for classificado como mantido para negociação, for um derivativo ou for designado como tal no reconhecimento inicial. Passivos financeiros mensurados ao VJR são mensurados ao valor justo e o resultado líquido, incluindo juros, é reconhecido no resultado. Outros passivos financeiros são subsequentemente mensurados pelo custo amortizado utilizando o método de juros efetivos. A despesa de juros, ganhos e perdas cambiais são reconhecidos no resultado. Qualquer ganho ou perda no desreconhecimento também é reconhecido no resultado.

(iii) Desreconhecimento

Ativos financeiros

A Companhia desreconhece um ativo financeiro quando os direitos contratuais aos fluxos de caixa do ativo expiram, ou quando a Companhia transfere os direitos contratuais de recebimento aos fluxos de caixa contratuais sobre um ativo financeiro em uma transação na qual substancialmente todos os riscos e benefícios da titularidade do ativo financeiro são transferidos ou na qual a Companhia nem transfere nem mantém substancialmente todos os riscos e benefícios da titularidade do ativo financeiro e também não retém o controle sobre o ativo financeiro.

A Companhia realiza transações em que transfere ativos reconhecidos no balanço patrimonial, mas mantém todos ou substancialmente todos os riscos e benefícios dos ativos transferidos. Nesses casos, os ativos financeiros não são desreconhecidos.

Passivos financeiros

A Companhia desreconhece um passivo financeiro quando sua obrigação contratual é retirada, cancelada ou expira. A Companhia também desreconhece um passivo financeiro quando os termos são modificados e os fluxos de caixa do passivo modificado são substancialmente diferentes, caso em que um novo passivo financeiro baseado nos termos modificados é reconhecido a valor justo.

No desreconhecimento de um passivo financeiro, a diferença entre o valor contábil extinto e a contraprestação paga (incluindo ativos transferidos que não transitam pelo caixa ou passivos assumidos) é reconhecida no resultado.





(iv) Compensação

Os ativos ou passivos financeiros são compensados e o valor líquido apresentado no balanço patrimonial quando, e somente quando, a Companhia tenha atualmente um direito legalmente executável de compensar os valores e tenha a intenção de liquidá-los em uma base líquida ou de realizar o ativo e liquidar o passivo simultaneamente.

2.11 Capital social

Ações ordinárias

Custos adicionais diretamente atribuíveis à emissão de ações e opções de ações são reconhecidos como redutores do patrimônio líquido. Efeitos de impostos relacionados aos custos dessas transações estão contabilizadas conforme o CPC 32.

2.12 Redução ao valor recuperável (Impairment)

(i) Ativos não financeiros

Os valores contábeis dos ativos não financeiros da Companhia são revistos a cada data de balanço para apurar se há indicação de perda no valor recuperável. Caso ocorra tal indicação, então o valor recuperável do ativo é estimado.

2.13 Provisões

As provisões são determinadas por meio do desconto dos fluxos de caixa futuros estimados a uma taxa antes de impostos que reflita as avaliações atuais de mercado quanto ao valor do dinheiro no tempo e riscos específicos para o passivo relacionado. Os efeitos do desconhecimento do desconto pela passagem do tempo são reconhecidos no resultado como despesa financeira.

2.14 Caixa e equivalentes de caixa

Caixa e equivalentes de caixa compreendem saldos de caixa e investimentos financeiros com vencimento original de três meses ou menos a partir da data da contratação, os quais estão sujeitos a um risco insignificante de alteração no valor justo, e são utilizados pela Companhia na gestão das obrigações de curto prazo.





2.15 Demonstração dos fluxos de caixa

As demonstrações dos fluxos de caixa foram preparadas pelo método indireto e estão apresentadas de acordo com o pronunciamento contábil CPC 03 (R2) - Demonstração dos Fluxos de Caixa, emitido pelo Comitê de Pronunciamentos Contábeis (CPC).

2.16 Arrendamentos

No início do contrato, a Companhia determina se ele é ou contém um arrendamento.

Um contrato é, ou contém um arrendamento, se o contrato transferir o direito de controlar o uso de um ativo identificado por um período de tempo em troca de contraprestação.

(i) Como arrendatário

No início ou na modificação de um contrato que contém um componente de arrendamento, a Companhia aloca a contraprestação no contrato a cada componente de arrendamento com base em seus preços individuais. No entanto, para os arrendamentos de propriedades, a Companhia optou por não separar os componentes que não sejam de arrendamento e contabilizam os componentes de arrendamento e não arrendamento como um único componente.

A Companhia reconhece um ativo de direito de uso e um passivo de arrendamento na data de seu início. O ativo de direito de uso é mensurado inicialmente ao custo, que compreende o valor da mensuração inicial do passivo de arrendamento, ajustado para quaisquer pagamentos desta espécie efetuados até a data de início, mais quaisquer custos diretos iniciais incorridos pelo arrendatário e uma estimativa dos custos a serem incorridos pelo arrendatário na desmontagem e remoção do ativo subjacente, restaurando o local em que está localizado ou restaurando o ativo subjacente à condição requerida pelos termos e condições do arrendamento, menos quaisquer incentivos recebidos desta modalidade.

O ativo de direito de uso é subsequentemente depreciado pelo método linear desde a data de início até o final do prazo do arrendamento, a menos que o arrendamento transfira a propriedade do ativo subjacente ao arrendatário ao fim do prazo do arrendamento, ou se o custo do ativo de direito de uso refletir que o





HIDRELÉTRICA PEQUI S/A
CNPJ: 08.252.092/0001-09
DEMONSTRAÇÕES CONTÁBEIS
COMPLETAS

arrendatário exercerá a opção de compra. Nesse caso, o ativo de direito de uso será depreciado durante a vida útil do ativo subjacente, que é determinada na mesma base que a do ativo imobilizado. Além disso, o ativo de direito de uso é periodicamente reduzido por perdas por redução ao valor recuperável, se houver, e ajustado para determinadas remensurações do passivo de arrendamento.

O passivo de arrendamento é mensurado inicialmente ao valor presente dos pagamentos que não são efetuados na data de início, descontados pela taxa de juros implícita no arrendamento ou, se essa taxa não puder ser determinada imediatamente, pela taxa de empréstimo incremental da Companhia. Geralmente, a Companhia usa sua taxa incremental sobre empréstimo como taxa de desconto.

A Companhia determina sua taxa incremental sobre empréstimos obtendo taxas de juros de várias fontes externas de financiamento e fazendo alguns ajustes para refletir os termos do contrato e o tipo do ativo arrendado.

Os pagamentos de arrendamento incluídos na mensuração do passivo de arrendamento compreendem o seguinte:

Pagamentos fixos, incluindo pagamentos fixos na essência;

Pagamentos variáveis de arrendamento que dependem de índice ou taxa, inicialmente mensurados utilizando o índice ou taxa na data de início;

Valores que se espera que sejam pagos pelo arrendatário, de acordo com as garantias de valor residual; e

O preço de exercício da opção de compra se o arrendatário estiver razoavelmente certo de exercer essa opção, e pagamentos de multas por rescisão do arrendamento, se o prazo do arrendamento refletir o arrendatário exercendo a opção de rescindir o arrendamento.

O passivo de arrendamento é mensurado pelo custo amortizado, utilizando o método dos juros efetivos. É remensurado quando há uma alteração nos pagamentos futuros de arrendamento resultante de alteração em índice ou taxa, se houver alteração nos valores que se espera que sejam pagos de acordo com a garantia de valor residual, se o Companhia alterar sua avaliação se exercerá uma opção de compra, extensão ou rescisão ou se há um pagamento de





arrendamento revisado fixo em essência.

Quando o passivo de arrendamento é remensurado dessa maneira, é efetuado um ajuste correspondente ao valor contábil do ativo de direito de uso ou é registrado no resultado se o valor contábil do ativo de direito de uso tiver sido reduzido a zero.

Arrendamentos de ativos de baixo valor

A Companhia optou por não reconhecer ativos de direito de uso e passivos de arrendamento para arrendamentos de ativos de baixo valor e arrendamentos de curto prazo, incluindo equipamentos de informática. A Companhia reconhece os pagamentos de arrendamento associados, como uma despesa de forma linear pelo prazo do arrendamento.

2.17 Novas normas e interpretações de normas emitidas

(i) Pronunciamentos novos ou revisados aplicados pela primeira vez em 2024

A Companhia aplicou pela primeira vez certas normas e alterações, que são válidas para períodos anuais iniciados em, ou após, 1º de janeiro de 2024 (exceto quando indicado de outra forma). A Companhia decidiu não adotar antecipadamente nenhuma outra norma, interpretação ou alteração que tenham sido emitidas, mas ainda não estejam vigentes.

- Acordos de financiamento de fornecedores - Alterações ao IAS 7 e IFRS 7
- CPC 03 (R2) - Demonstrações fluxo de caixa
- CPC 40 (R1) - Instrumentos Financeiros: Divulgações esclarecem as características dos
- Acordos de financiamento de fornecedores e exigem divulgação adicional de tais acordos.

Os requisitos de divulgação nas alterações visam auxiliar os usuários das demonstrações financeiras a compreenderem os efeitos dos acordos de financiamento de fornecedores sobre os passivos, fluxos de caixa e exposição ao risco de liquidez de uma entidade.





HIDRELÉTRICA PEQUI S/A
CNPJ: 08.252.092/0001-09
DEMONSTRAÇÕES CONTÁBEIS
COMPLETAS

As alterações tiveram impacto nas divulgações de políticas contábeis da Companhia, mas não na mensuração, reconhecimento ou apresentação de itens nas demonstrações financeiras da Companhia.

3. Caixa e equivalentes de caixa

	<u>2024</u>	<u>2023</u>
Caixa	5	5
Bancos	142	216
Aplicações financeiras (i)	<u>434</u>	<u>351</u>
	<u>581</u>	<u>572</u>

As aplicações financeiras referem-se, substancialmente, a Certificados de Depósitos Bancários, remuneradas a taxas de aproximadamente 98% do Certificado de Depósito Interbancário - CDI. Por tratar-se de operações de curto prazo, de alta liquidez, que são prontamente conversíveis em um montante conhecido de caixa e que estão sujeitas a um insignificante risco de mudança de valor.

4. Consumidores

O saldo da conta em 31 de dezembro de 2024, no montante de R\$ 413 (R\$ 362 em 31 de dezembro de 2023), corresponde ao registro da provisão de receita não faturada e de fornecimento faturado a receber, decorrente da energia elétrica gerada no mês de dezembro de 2024.

Durante o exercício findo em 31 de dezembro de 2024 e 2023, nenhuma provisão para créditos de liquidação duvidosa foi constituída, em decorrência da não apresentação de histórico de perdas e/ou expectativas de perdas nas contas a receber.

5. Adiantamentos a fornecedores

O valor de adiantamento a fornecedores corresponde ao saldos de fornecedores pagos antecipadamente e valores de adiantamento de férias, sendo que o saldo da conta em 31 de dezembro de 2024, foi no montante de R\$ 14 (R\$ 234 em 31 de dezembro de 2024).

Durante o exercício findo em 31 de dezembro de 2024 e 2023, nenhuma provisão se fez necessária, em decorrência de não ter apresentado nenhum histórico de perdas e/ou expectativas de perdas em adiantamento de fornecedores.





HIDRELÉTRICA PEQUI S/A
CNPJ: 08.252.092/0001-09
DEMONSTRAÇÕES CONTÁBEIS
COMPLETAS

6. Outras contas a receber

O saldo da conta em 31 de dezembro de 2024, está representado pelo montante de R\$ 10 (R\$ 514 em 31 de dezembro de 2023), sendo reduzido o principal saldo com valor de R\$ 500 que tratava-se de bens em propriedades de terceiros.

Durante o exercício findo em 31 de dezembro de 2024 e 2023, nenhuma provisão se fez necessária, em decorrência de não ter apresentado nenhum histórico de perdas e/ ou expectativas de perdas em outras contas a receber referente a bens em propriedades de terceiros.

7. Ativo de direito de uso

Na transição para o IFRS 16 / CPC 06 (R2) - Arrendamento mercantil, a Companhia reconheceu ativos adicionais de direito de uso e passivos adicionais de arrendamento. O impacto na transição e a movimentação do exercício estão resumidos abaixo:

	<u>2024</u>	<u>2023</u>
Ativo reconhecido em 01/01/2023	170	691
Atualizações do contrato	389	(501)
Amortização do ativo de direito de uso	<u>(32)</u>	<u>(20)</u>
Em 31 de dezembro de 2024	<u>527</u>	<u>170</u>

8. Imobilizado

		<u>2024</u>		<u>2023</u>	
	<u>Taxa de depreciação % a.a.</u>	<u>Custo</u>	<u>Depreciação acumulada</u>	<u>Líquido</u>	<u>Líquido</u>
Terrenos	-	51	-	51	51
Edificações, obras e benfeitorias	3,33%	11.974	(5.790)	6.184	6.548
Máquinas, equipamentos e ferramentas	3,03% a 6,50%	2.613	(1.319)	1.294	754
Turbinas hidráulicas	2,50%	1.733	(680)	1.053	1.096
Painéis de comando	3,57%	888	(406)	482	318
Geradores	3,33% e 6,25%	1.065	(636)	429	464
Móveis e utensílios	6,25%	35	(25)	10	12
Veículos	14,29%	572	(297)	275	277
Equipamentos de informática	16,67%	47	(40)	7	4
		<u>18.978</u>	<u>(9.193)</u>	<u>9.785</u>	<u>9.524</u>





HIDRELÉTRICA PEQUI S/A
CNPJ: 08.252.092/0001-09
DEMONSTRAÇÕES CONTÁBEIS
COMPLETAS

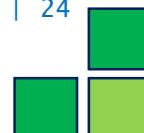
Movimentação do custo no exercício

	2023	2024			2024
		Adições	Baixas	Transferências	
Terrenos	51	-	-	-	51
Edificações, obras e benfeitorias	11.974	-	-	-	11.974
Máquinas, equipamentos e ferramentas	2.678	823	-	-	3.501
Turbinas hidráulicas	1.733	-	-	-	1.733
Geradores	1.065	-	-	-	1.065
Móveis e utensílios	35	-	-	-	35
Veículos	601	120	(149)	-	572
Equipamentos de informática	43	4	-	-	47
	<u>18.180</u>	<u>947</u>	<u>(149)</u>	<u>-</u>	<u>18.978</u>

	2022	2023			2023
		Adições	Baixas	Transferências	
Terrenos	51	-	-	-	51
Edificações, obras e benfeitorias	11.974	-	-	-	11.974
Máquinas, equipamentos e ferramentas	2.663	15	-	-	2.678
Turbinas hidráulicas	1.733	-	-	-	1.733
Geradores	1.065	-	-	-	1.065
Móveis e utensílios	25	10	-	-	35
Veículos	734	-	(133)	-	601
Equipamentos de informática	39	4	-	-	43
	<u>18.284</u>	<u>29</u>	<u>(133)</u>	<u>-</u>	<u>18.180</u>

Movimentação da depreciação no exercício

	2023	2024			2024
		Adições	Baixas	Transferências	
Edificações, obras e benfeitorias	(5.426)	(365)	-	-	(5.791)
Máquinas, equipamentos e ferramentas	(1.231)	(82)	-	-	(1.313)
Turbinas hidráulicas	(637)	(43)	-	-	(680)
Painéis de comando	(375)	(31)	-	-	(406)
Geradores	(601)	(40)	-	-	(641)
Móveis e utensílios	(23)	(2)	-	-	(25)
Veículos	(324)	(53)	80	-	(297)
Equipamentos de informática	(39)	(1)	-	-	(40)
	<u>(8.656)</u>	<u>(617)</u>	<u>80</u>	<u>-</u>	<u>(9.193)</u>





HIDRELÉTRICA PEQUI S/A
CNPJ: 08.252.092/0001-09
DEMONSTRAÇÕES CONTÁBEIS
COMPLETAS

	2022	2023			2023
		Adições	Baixas	Transferências	
Edificações, obras e benfeitorias	(5.067)	(359)	-	-	(5.426)
Máquinas, equipamentos e ferramentas	(1.140)	(92)	-	1	(1.231)
Turbinas hidráulicas	(593)	(44)	-	-	(637)
Painéis de comando	(351)	(24)	-	-	(375)
Geradores	(561)	(40)	-	-	(601)
Móveis e utensílios	(23)	-	-	-	(23)
Veículos	(343)	(68)	87	-	(324)
Equipamentos de informática	(39)	-	-	-	(39)
	<u>(8.117)</u>	<u>(627)</u>	<u>87</u>	<u>1</u>	<u>(8.656)</u>

Valor recuperável do ativo imobilizado (impairment)

O ativo imobilizado tem o seu valor recuperável analisado, no mínimo, anualmente, sendo que para os exercícios findo em 31 de dezembro de 2024 e 2023, a Administração não identificou indicadores de que o ativo imobilizado poderia apresentar problemas de recuperabilidade.

9. Intangível

	Taxa de depreciação % a.a.	2024			2023
		Custo	Amortização acumulada	Líquido	Líquido
Diretos de outorga (i)	3,33%	384	(86)	298	384
Direito de estudos	-	159	-	159	159
Servidões de passagem	-	40	-	40	40
		<u>583</u>	<u>(86)</u>	<u>497</u>	<u>583</u>

	Taxa de depreciação % a.a.	2023			2022
		Custo	Amortização acumulada	Líquido	Líquido
Diretos de outorga (i)	3,33%	384	-	384	384
Direito de estudos	-	159	-	159	159
Servidões de passagem	-	40	-	40	40
		<u>583</u>	<u>-</u>	<u>583</u>	<u>583</u>

(i) Direito de outorga refere-se ao montante pago pelo direito de exploração do potencial hidráulico relativos a PCH Pequi.





HIDRELÉTRICA PEQUI S/A
CNPJ: 08.252.092/0001-09
DEMONSTRAÇÕES CONTÁBEIS
COMPLETAS

10. Fornecedores

A Companhia possui saldo de fornecedores a pagar em 31 de dezembro de 2024, que está representado pelo montante de R\$ 54 (R\$ 21 em 31 de dezembro de 2023), correspondente as compras e serviços recebido e/ou prestados no exercício.

11. Obrigações sociais e trabalhistas

A companhia possui saldo de obrigações sociais e trabalhistas a pagar em 31 de dezembro de 2024, no montante de R\$ 79 e em 31 de dezembro de 2023 era de R\$ 86, que correspondem a provisão de férias e a folha de pagamento líquida a pagar.

12. Impostos a recolher

O saldo da conta em 31 de dezembro de 2024, corresponde ao montante de R\$ 131 (R\$ 84 em 31 de dezembro de 2023), que são valores correspondentes aos impostos de PIS, COFINS, ICMS diferencial de alíquota, encargos trabalhistas e impostos retidos.

13. Imposto de renda e contribuição social

O saldo da conta em 31 de dezembro de 2024, corresponde o valor de R\$ 48 (R\$ 39 em 31 de dezembro de 2023), valores que são tributos federais de IRPJ e CSLL.

14. Passivo de arrendamento

A Companhia arrenda frações de terra onde está instalada a sua unidade hidrelétrica, com contrato que tem mesmo prazo da autorização de operação do empreendimento. As taxas de desconto usadas foi de 8,00% ao ano que é a taxa de incremental da Companhia.

	2024	2023
Arrendamentos		
Em 1º de janeiro de 2024	246	767
Atualizações do contrato	389	(501)
Juros apurados	26	21
Amortização do arrendamento	(29)	(20)
Pagamento dos juros	(26)	(21)
	<hr/>	<hr/>
Em 31 de dezembro de 2024	606	246
Circulante	53	20
Não circulante	553	226





HIDRELÉTRICA PEQUI S/A
CNPJ: 08.252.092/0001-09
DEMONSTRAÇÕES CONTÁBEIS
COMPLETAS

15. Patrimônio líquido

a. Capital social

O capital subscrito e integralizado, em 31 de dezembro de 2024, está representado por 1.050.000 ações nominativas, sendo valor integralizado R\$ 10.500.

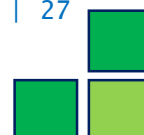
Participação societária

Em 31 de dezembro de 2023, o capital social encontrava-se distribuído entre os seguintes acionistas:

	<u>Ações (Qtde)</u>	<u>Percentual %</u>	<u>Valor</u>
Paineira Participações e Empreendimentos Ltda.	692.015.626	65,90	6.921
Electra Participações Ltda.	94.500.000	9,00	945
Alberto de Andrade Pinto	47.250.000	4,50	472
Elisabete Klein	47.250.000	4,50	472
Roberto Anselmo Rubert	52.500.000	5,00	525
Safira Investimentos e Participações Ltda.	42.492.187	4,05	425
Topazio Investimentos e Participações Ltda.	42.492.187	4,05	425
Jorge Akamine.	10.500.000	1,00	105
Villaggio Eventos e Negócios Ltda.	10.500.000	1,00	105
Walter Alves Gomes Junior	10.500.000	1,00	105
	<u>1.050.000.000</u>	<u>100,00</u>	<u>10.500</u>

Em 31 de dezembro de 2024, o capital social encontrava-se distribuído entre os seguintes acionistas:

	<u>Ações (Qtde)</u>	<u>Percentual %</u>	<u>Valor</u>
Paineira Participações e Empreendimentos Ltda.	692.015.626	65,90	6.921
Electra Participações Ltda.	94.500.000	9,00	945
Família Andrade Administração de bens Próprios e Participações Ltda	47.250.000	4,50	472
Família Klein Administração de Bens Próprios e Participações Ltda	47.250.000	4,50	472
Roberto Anselmo Rubert	52.500.000	5,00	525
Safira Investimentos e Participações Ltda.	42.492.187	4,05	425
Topazio Investimentos e Participações Ltda.	42.492.187	4,05	425
Jorge Akamine.	10.500.000	1,00	105
Villaggio Eventos e Negócios Ltda.	10.500.000	1,00	105
Walter Alves Gomes Junior	10.500.000	1,00	105
	<u>1.050.000.000</u>	<u>100,00</u>	<u>10.500</u>





HIDRELÉTRICA PEQUI S/A
CNPJ: 08.252.092/0001-09
DEMONSTRAÇÕES CONTÁBEIS
COMPLETAS

b. Reserva legal

De acordo com Estatuto Social, dos lucros apurados no exercício social destinar-se-ão 5% (cinco por cento) para formação da reserva legal, limitando-se a 20% (vinte por cento) do capital social.

Em 2024 não ocorreu movimentação em Reserva Legal.

c. Distribuição de dividendos

De acordo com o Estatuto Social, dos lucros apurados no exercício, após constituição da reserva legal, serão destinados em montante não inferior a 25% (vinte e cinco por cento) para dividendo mínimo obrigatório, e a quantia remanescente será distribuída de acordo com a decisão dos acionistas que representarem 64% do capital da Companhia deliberado em Assembleia Geral.

Durante o exercício de 2024, foram distribuídos a título de dividendos o montante de R\$ 1.535 (R\$ 400 em 2022) integralmente pagos em moeda corrente do país no próprio exercício.

	<u>2024</u>	<u>2023</u>
Lucro/Prejuízo Líquido do exercício	962	(35)
(-) Absorção de prejuízo	-	35
Base para dividendos	<u>962</u>	<u>-</u>
Dividendos mínimos obrigatórios (25%)	241	-
Dividendos adicionais	<u>721</u>	<u>-</u>
	<u>2024</u>	<u>2023</u>
Paineira Participações e Empreendimentos Ltda.	1.013	264
Electra Participações Ltda.	138	36
Família Andrade Administração de bens Próprios e Participações Ltda	69	18
Família Klein Administração de Bens Próprios e Participações Ltda	69	18
Roberto Anselmo Rubert	77	20
Safira Investimentos e Participações Ltda.	62	16
Topázio Investimentos e Participações Ltda.	62	16
Villagio Eventos e Negocios Ltda	15	-
Walter Alves Gomes Junior	15	-
Jorge Akamine	15	-
Illumini Empreendimentos e Participações Ltda.	<u>-</u>	<u>12</u>
	<u>1.535</u>	<u>400</u>





HIDRELÉTRICA PEQUI S/A
CNPJ: 08.252.092/0001-09
DEMONSTRAÇÕES CONTÁBEIS
COMPLETAS

d. Reserva de retenção de lucros

A reserva de retenção de lucros corresponde a transferência dos lucros acumulados para a reserva de lucros nos termos da lei, deduzindo a distribuição de dividendos e reserva legal.

No exercício de 2024 a empresa apresentou Lucro do Exercício o qual foi transferido para a Reserva de Retenção de Lucros.

No exercício através da reserva de retenção de lucros foi realizado a distribuição de lucros no montante de R\$ 1.535.

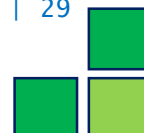
O saldo da conta em 31 de dezembro de 2024, está representado pelo montante de R\$ 9.

16. Receita líquida de venda de energia

	<u>2024</u>	<u>2023</u>
Receita bruta		
Receitas com venda de energia elétrica	<u>5.133</u>	<u>3.921</u>
Deduções		
Cofins sobre vendas	(154)	(118)
Pis sobre vendas	<u>(33)</u>	<u>(25)</u>
	<u>(187)</u>	<u>(143)</u>
	<u>4.946</u>	<u>3.778</u>

17. Custos e despesas por natureza

	<u>2024</u>	<u>2023</u>
Salários e encargos	(783)	(821)
Serviços de terceiros	(732)	(839)
Impostos e taxas	(812)	(622)
Depreciação e amortização	(702)	(629)
Manutenção de peças e equipamentos	(89)	(135)
Combustíveis	(61)	(66)
Depreciação do ativo de direito de uso	(32)	(20)
Custo de compra de energia elétrica - CCEE	(581)	(521)
Fretes	(1)	(37)
Outros custos e despesas	<u>(100)</u>	<u>(90)</u>
	<u>(3.893)</u>	<u>(3.780)</u>





HIDRELÉTRICA PEQUI S/A
CNPJ: 08.252.092/0001-09
DEMONSTRAÇÕES CONTÁBEIS
COMPLETAS

Custos da geração de energia	(2.698)	(2.574)
Despesas gerais e administrativas	(1.195)	(1.206)
	<u>(3.893)</u>	<u>(3.780)</u>

18. Resultado financeiro líquido

	<u>2024</u>	<u>2023</u>
Receitas financeiras		
Rendimentos sobre aplicações financeiras	77	75
	<u>77</u>	<u>75</u>
Despesas financeiras		
Juros sobre passivo de arrendamento	(26)	(21)
Despesas bancárias	(2)	(2)
	<u>(28)</u>	<u>(23)</u>

19. Imposto de renda e contribuição social

Valores reconhecido no resultado do exercício e conciliação da alíquota efetiva

A conciliação da despesa calculada pela aplicação das alíquotas fiscais combinadas e da despesa de imposto de renda e contribuição social reconhecida no resultado é demonstrado como segue:

(i) Imposto de renda pessoa jurídica lucro presumido

	<u>2024</u>	<u>2023</u>
Receita com geração	5.134	3.921
Presunção 8%	411	314
Receita financeira	77	75
Outras Receitas e Ganho de Capital	31	-
Base de cálculo IRPJ presumido	<u>519</u>	<u>389</u>
IRPJ 15%	78	58
Base de cálculo adicional IRPJ	<u>278</u>	<u>280</u>
Adicional IRPJ 10%	28	28
IRPJ a pagar	<u>106</u>	<u>87</u>





HIDRELÉTRICA PEQUI S/A
CNPJ: 08.252.092/0001-09
DEMONSTRAÇÕES CONTÁBEIS
COMPLETAS

(ii) Contribuição social sobre lucro líquido lucro presumido

	<u>2024</u>	<u>2023</u>
Receita com geração	5.134	3.921
Presunção 12%	616	471
Receita financeira	77	75
Ganho venda imobilizado	31	56
Base de cálculo CSLL presumido	<u>724</u>	<u>602</u>
CSLL a pagar	65	54
IRPJ e CSLL – Correntes	171	141

20. Provisão para contingências

A Companhia não mantém processos judiciais como polo passivo, com risco de perda possível ou provável. Desta forma a Administração entende não ser necessária a constituição de provisão para eventuais perdas.

21. Gerenciamento de riscos

A Administração é responsável pelo estabelecimento e supervisão da estrutura de gerenciamento de risco da Companhia. As políticas de gerenciamento de risco são estabelecidas para identificar, analisar e definir limites e controles apropriados, e para monitorar riscos e aderência aos limites.

21.1 Valor justo e classificação os instrumentos financeiros

As metodologias utilizadas pela Companhia para a divulgação do valor justo e classificação dos instrumentos financeiros foram os seguintes:

Bancos, aplicações financeiras, contas a receber e fornecedores se aproximam do seu respectivo valor contábil.





HIDRELÉTRICA PEQUI S/A
CNPJ: 08.252.092/0001-09
DEMONSTRAÇÕES CONTÁBEIS
COMPLETAS

	2024		2023		Mensuração do Valor Justo	Classificação por Categoria
	Valor Contábil	Valor Justo	Valor Contábil	Valor Justo		
Ativo						
Bancos	142	142	216	216	-	Custo amortizado Valor justo por meio do resultado Custo amortizado
Aplicações financeiras	434	434	351	351	Nível II	
Contas a receber	413	413	362	362	-	
	<u>989</u>	<u>989</u>	<u>929</u>	<u>929</u>		
Passivo						
Fornecedores	54	54	21	21	-	Custo amortizado
	<u>54</u>	<u>54</u>	<u>21</u>	<u>21</u>		

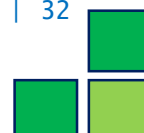
(i) Risco operacional

O risco operacional está relacionado com a paralisação de parte ou de todo o fornecimento esperado relacionado a PCH.

A Administração da Companhia mantém contratos firmados de manutenção com fornecedores relevantes no mercado a fim de mitigar possíveis riscos operacionais.

(ii) Risco de crédito

Risco de crédito é aquele onde a Companhia poderá incorrer em perdas decorrentes de um cliente ou de uma contraparte em um instrumento financeiro, em razão da falha destes em cumprir com suas obrigações contratuais. O risco é basicamente proveniente do caixa e equivalentes de caixa e demais instrumentos financeiros apresentados na demonstração financeira.





HIDRELÉTRICA PEQUI S/A
CNPJ: 08.252.092/0001-09
DEMONSTRAÇÕES CONTÁBEIS
COMPLETAS

	Valor contábil	
	2024	2023
Bancos	142	216
Aplicações financeiras	434	351
Consumidores	413	362
	989	929

O risco de crédito de saldos com bancos e instituições financeiras é administrado pela Tesouraria da Companhia. Os recursos excedentes são investidos apenas em contrapartes aprovadas. Essas aprovações são estabelecidas a fim de minimizar a concentração de riscos e, assim, mitigar o risco de perdas no caso de potencial falência de uma contraparte.

A exposição máxima do Companhia ao risco de crédito em relação aos saldos de bancos e aplicações financeiras do balanço patrimonial em 31 de dezembro de 2024 e 2023 é o valor contábil respectivo, conforme demonstrado na Nota 3.

O risco de crédito do cliente é administrado pela Companhia, estando sujeito a gerenciamento de risco de crédito do cliente. Os recebíveis de consumidores em aberto são monitorados regularmente e uma análise de redução ao valor recuperável é efetuada a cada exercício buscando avaliar as perdas de crédito esperadas.

(iii) Risco de liquidez

Risco de liquidez é aquele em que a Companhia irá encontrar dificuldades em cumprir com as obrigações associadas com seus passivos financeiros que são liquidados com pagamentos à vista ou com outro ativo financeiro.

A abordagem da Companhia na administração de liquidez é de garantir, o máximo possível, que sempre tenha liquidez suficiente para cumprir com suas obrigações ao vencerem, sob condições normais e de estresse, sem causar perdas inaceitáveis ou com risco de prejudicar a reputação da Companhia.

A Companhia possui ativos financeiros representados por caixa que resultam diretamente das integralizações dos acionistas. A Companhia não efetua aplicações de caráter especulativo, em derivativos ou quaisquer outros ativos de risco.





HIDRELÉTRICA PEQUI S/A
CNPJ: 08.252.092/0001-09
DEMONSTRAÇÕES CONTÁBEIS
COMPLETAS

Garantias

A Companhia não tem ativos dados em garantia em 31 de dezembro de 2024 e 2023.

Instrumentos financeiros e depósitos bancários

O risco de crédito de saldos com bancos e instituições financeiras é administrado pela tesouraria da Companhia de acordo com a política por este estabelecida. Os recursos excedentes são investidos apenas em instituições financeiras autorizadas e aprovados pelos acionistas, avalizadas pela Diretoria, respeitando limites de crédito definidos, os quais são estabelecidos a fim de minimizar a concentração de riscos e, assim, mitigar o prejuízo financeiro no caso de potencial falência de uma contraparte.

(iv) Risco de mercado

Risco de mercado é aquele que sofre alterações nos preços de mercado, tais como taxas de juros, têm nos ganhos da Companhia ou no valor de suas participações em instrumentos financeiros. O objetivo do gerenciamento de risco de mercado é administrar e controlar as exposições a esses riscos, dentro de parâmetros aceitáveis, e ao mesmo tempo otimizar o retorno. A Administração da Companhia não efetua investimentos em ativos financeiros que possam gerar oscilações relevantes nos seus preços de mercado.

Exposição a riscos de taxa de juros

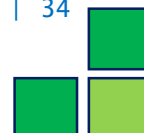
Na data das demonstrações financeiras, o perfil dos instrumentos financeiros (valor contábil) remunerados por juros da Companhia era:

	<u>2024</u>	<u>2023</u>
Ativo		
Aplicações financeiras	<u>434</u>	<u>351</u>

Análise de sensibilidade de valor justo para aplicações financeiras de taxa variável vinculadas ao CDI em 31 de dezembro de 2022:

Valor exposto	Risco	Provável	25%*	50%*
434	Queda do CDI	65	49	32
Impacto no resultado			(16)	(32)

(*) Conforme previsões de mercado, os índices de CDI considerados foram de 15%.





HIDRELÉTRICA PEQUI S/A
CNPJ: 08.252.092/0001-09
DEMONSTRAÇÕES CONTÁBEIS
COMPLETAS

Valor justo

O justo valor dos ativos e passivos financeiros se equivalem aos respectivos valores contábeis.

22. Cobertura de seguros

Usina não possui seguro de riscos operacionais.

Paulo Henrique Gulin Gomes

Diretor

CPF: 033.948.829-81

Walter Camargo

Contador

CRC - PR 034155/O-9

CPF: 772.562.399-04

