


DEMONSTRAÇÕES CONTÁBEIS COMPLETAS

PARQUE SOLAR NOVA LONDRINA S/A

2024

## Sumário

RELATÓRIO DA DIRETORIA .....	3
DEMONSTRAÇÕES CONTÁBEIS .....	4
BALANÇO PATRIMONIAL – ATIVO.....	4
BALANÇO PATRIMONIAL – PASSIVO.....	5
DEMONSTRAÇÃO DO RESULTADO DO EXERCÍCIO .....	6
DEMONSTRAÇÃO DOS LUCROS OU PREJUÍZOS ACUMULADOS .....	6
DEMONSTRAÇÃO DOS FLUXOS DE CAIXA–MÉTODO INDIRETO.....	7




## **Relatório da Diretoria**

Senhores acionistas: Em cumprimento às disposições legais e estatutárias vigentes, apresentamos e submetemos à apreciação de Vossas Senhorias as Demonstrações Contábeis encerradas em 31/12/2024.

Agradecemos a todos que ajudaram ativamente no crescimento da empresa durante esse ano, em especial aos acionistas, clientes, fornecedores e colaboradores pela dedicação e confiança depositada.

Nosso compromisso é a busca incessante do sucesso da organização através do trabalho em prol da sociedade, sempre respeitando as normas ambientais.



## Demonstrações Contábeis

### Balanço Patrimonial – Ativo

<b>BALANÇO PATRIMONIAL</b>	<b>2024</b>	<b>2023</b>
<b>ATIVO</b>	<b>25.725.738,53</b>	<b>26.186.741,29</b>
<b>ATIVO CIRCULANTE</b>	<b>855.533,29</b>	<b>4.790.602,22</b>
<b>CAIXA E EQUIVALENTES DE CAIXA</b>	<b>44.287,92</b>	<b>3.803.008,89</b>
Caixa	100,00	100,00
Contas Bancárias a Vista	1,00	10,00
Aplicações de Liquidez Imediata	44.186,92	3.802.898,89
<b>CONSUMIDORES</b>	<b>744.547,91</b>	-
Fornecimento	744.547,91	-
<b>TRIBUTOS COMPENSÁVEIS</b>	<b>7.990,33</b>	<b>37.644,28</b>
Tributos Federais	7.990,33	37.644,28
<b>DESPESAS PAGAS ANTECIPADAMENTE</b>	<b>22.088,13</b>	<b>11.748,94</b>
Prêmios de Seguros	22.088,13	11.748,94
<b>OUTROS ATIVOS CIRCULANTES</b>	<b>36.619,00</b>	<b>938.200,11</b>
Empregados	1.008,08	-
Adiantamento a Fornecedores	35.610,92	778.757,89
Bens em Prpriedade de Terceiros	-	159.442,22
<b>ATIVO NÃO CIRCULANTE</b>	<b>24.870.205,24</b>	<b>21.396.139,07</b>
<b>IMOBILIZADO</b>	<b>24.870.205,24</b>	<b>21.396.139,07</b>
<b>IMOBILIZADO EM SERVIÇO</b>	<b>25.207.521,20</b>	-
Terrenos	1.096.341,17	-
Edificações, Obras Civas e Benfeitorias	9.450.715,78	-
Máquinas e Equipamentos	14.657.885,35	-
Móveis e Utensílios	2.578,90	-
<b>DEPRECIACÃO ACUMULADA</b>	<b>(337.315,96)</b>	-
(-) Depreciação Acumulada	(337.315,96)	-
<b>IMOBILIZADO EM CURSO</b>	-	<b>21.396.139,07</b>
Edificações, Obras Civas e Benfeitorias	-	7.170.226,66
Máquinas e Equipamentos	-	14.225.912,41
<b>TOTAL DO ATIVO</b>	<b>25.725.738,53</b>	<b>26.186.741,29</b>

## Balanço Patrimonial – Passivo

<b>BALANÇO PATRIMONIAL</b>	<b>2024</b>	<b>2023</b>
<b>PASSIVO</b>	<b>25.725.738,53</b>	<b>26.186.741,29</b>
<b>PASSIVO CIRCULANTE</b>	<b>4.002.221,18</b>	<b>3.477.260,63</b>
Fornecedores	50.848,04	262.543,42
Empréstimos e Financiamentos	3.840.074,34	3.190.706,45
Arrendamento Mercantil	15.989,92	-
Folha de Pagamento	2.987,47	-
Tributos Federais	84.360,44	10.188,55
Tributos Municipais	60,00	-
Contribuições Sociais	3.698,91	-
Tributos Retidos na Fonte	3.896,89	13.456,09
Credores Diversos	305,17	366,12
<b>PASSIVO NÃO CIRCULANTE</b>	<b>14.651.849,71</b>	<b>16.423.989,17</b>
<b>EMPRÉSTIMOS, FINANCIAMENTOS E DEBÊNTURES</b>	<b>13.651.849,72</b>	<b>16.423.989,17</b>
Empréstimos e Financiamentos	12.583.914,82	16.423.989,17
Arrendamento Mercantil	1.067.934,90	-
<b>OUTROS PASSIVOS NÃO CIRCULANTES</b>	<b>999.999,99</b>	<b>-</b>
Adiantamento Futuro Aumento de Capital	999.999,99	-
<b>PATRIMÔNIO LÍQUIDO</b>	<b>7.071.667,64</b>	<b>6.285.491,49</b>
<b>CAPITAL SOCIAL</b>	<b>6.315.839,97</b>	<b>6.315.839,97</b>
Capital Subscrito	6.315.884,97	6.315.884,97
(-) Capital a Integralizar	(45,00)	(45,00)
<b>DESÁGIO NA EMISSÃO DE AÇÕES</b>	<b>(315.743,25)</b>	<b>(315.743,25)</b>
Deságio na Emissão de Ações	(315.743,25)	(315.743,25)
<b>RESERVAS DE LUCRO</b>	<b>1.071.570,92</b>	<b>285.394,77</b>
Reserva Legal	53.578,55	14.269,74
Reserva de Retenção de Lucros	1.017.992,37	271.125,03
<b>TOTAL DO PASSIVO</b>	<b>25.725.738,53</b>	<b>26.186.741,29</b>

## Demonstração do Resultado do Exercício – DRE

<b>DEMONSTRAÇÃO DO RESULTADO</b>	<b>2024</b>	<b>2023</b>
<b>RECEITA OPERACIONAL BRUTA</b>	<b>2.310.375,45</b>	<b>-</b>
Aluguéis de Bens do Imobilizado	2.288.375,45	-
Receitas com Serviços	22.000,00	-
(-) Tributos e Contribuições s/ as Receitas	(382.889,81)	-
<b>RECEITA OPERACIONAL LÍQUIDA</b>	<b>1.927.485,64</b>	<b>-</b>
<b>(-) GASTOS OPERACIONAIS</b>	<b>(945.140,99)</b>	<b>(92.229,14)</b>
Pessoal	(45.373,10)	-
Materiais	(277.821,80)	(47.113,89)
Serviços de Terceiros	(237.955,61)	(8.640,00)
Seguros	(19.287,18)	-
Tributos	(4.892,23)	(12.282,27)
Depreciação	(337.315,96)	-
Gastos Diversos	(22.495,11)	(24.192,98)
<b>RESULTADO FINANCEIRO</b>	<b>(196.168,50)</b>	<b>377.623,91</b>
Receitas Financeiras	207.624,30	392.399,26
Despesas Financeiras	(403.792,80)	(14.775,35)
<b>RESULTADO OPERACIONAL</b>	<b>786.176,15</b>	<b>285.394,77</b>
<b>RESULTADO LÍQUIDO DO EXERCÍCIO</b>	<b>786.176,15</b>	<b>285.394,77</b>

## Demonstração dos Lucros ou Prejuízos Acumulados

<b>DEMONSTRAÇÃO DOS LUCROS OU PREJUÍZOS ACUMULADOS</b>	<b>2024</b>	<b>2023</b>
<b>Saldo no Início do Exercício</b>	<b>-</b>	<b>-</b>
(+/-) Resultado do Exercício	786.176,15	285.394,77
(-) Transferência para Reserva Legal	39.308,81	14.269,74
(-) Transferência para Reserva de Lucros	746.867,34	271.125,03
<b>(=) Saldo no Encerramento do Exercício</b>	<b>-</b>	<b>-</b>

## Demonstração dos Fluxos de Caixa – Método Indireto

<b>ATIVIDADES OPERACIONAIS</b>	<b>2024</b>	<b>2023</b>
<b>Resultado Líquido do Exercício</b>	<b>786.176,15</b>	<b>285.394,77</b>
(+) Despesas de Depreciação	337.315,96	-
<b>Aumentos/Reduções</b>		
Redução/Aumento em Fornecedores	(211.695,38)	262.543,42
Aumento em Folha de Pagamento	2.987,47	-
Aumento em Tributos Federais	74.171,89	10.188,55
Aumento em Tributos Municipais	60,00	-
Aumento em Contribuições Sociais	3.698,91	-
Redução/Aumento Bens em Propriedade de Terceiros	159.442,22	(159.442,22)
Redução/Aumento em Credores Diversos	(60,95)	366,12
Redução/Aumento em Impostos Retidos na Fonte	(9.559,20)	13.456,09
Aumento em Consumidores	(744.547,91)	-
Redução/Aumento em Tributos Compensáveis	29.653,95	(37.644,28)
Aumento em Empregados	(1.008,08)	-
Aumento em Despesas Pagas Antecipadamente	(10.339,19)	(11.748,94)
<b>Caixa Líquido Gerado nas Atividades Operacionais</b>	<b>416.295,84</b>	<b>363.113,51</b>
<b>ATIVIDADES DE INVESTIMENTO</b>		
Pagamento pela Compra de Imobilizado	(3.811.382,13)	(21.396.139,07)
Redução/Aumento em Adiantamento a Fornecedores	743.146,97	(778.757,89)
<b>Caixa Líquido Consumido nas Atividades de Investimento</b>	<b>(3.068.235,16)</b>	<b>(22.174.896,96)</b>
<b>ATIVIDADES DE FINANCIAMENTO</b>		
Aumento em Empréstimos e Financiamentos de Curto Prazo	649.367,89	3.190.706,45
Aumento em Arrendamento Mercantil de Curto Prazo	15.989,92	-
Redução/Aumento em Empréstimos e Financiamentos de Longo Prazo	(3.840.074,35)	16.423.989,17
Aumento em Arrendamento Mercantil de Longo Prazo	1.067.934,90	-
Aumento em Adiantamento para Futuro Aumento de Capital	999.999,99	-
Deságio na Emissão de Ações	-	(315.743,25)
(-) Capital a Integralizar	-	855,00
Integralização de Capital Social	-	6.314.884,97
<b>Caixa Líquido Consumido/Gerado nas Atividades de Financiamento</b>	<b>(1.106.781,65)</b>	<b>25.614.692,34</b>
<b>Redução/Aumento Líquido em Caixa e Equivalentes de Caixa</b>	<b>(3.758.720,97)</b>	<b>3.802.908,89</b>
<b>Caixa e Equivalentes de Caixa no início do período</b>	<b>3.803.008,89</b>	<b>100,00</b>
<b>Caixa e Equivalentes de Caixa no final do período</b>	<b>44.287,92</b>	<b>3.803.008,89</b>

## Notas explicativas

### Notas Explicativas das Demonstrações Contábeis


Exercícios findos em 31 de dezembro de 2024 e 2023 (*Expresso em Reais*)

#### Nota 01 – Contexto Operacional

A **PARQUE SOLAR NOVA LONDRINA LTDA**, (denominada **Companhia**) com sede à Rua Bom Jesus, nº 212, Sala 2504 Andar 25, Cond. Ar 300 – Cabral Corp, Bairro Juveve, CEP 80.035-010, inscrita no CNPJ 42.926.558/0001-42, constituída em 30/07/2021, tributada pelo lucro presumido, sendo que o principal objeto social é a produção independente de energia elétrica de origem solar, o qual será explorado, conforme sua viabilidade econômica e sempre com a devida observância dos termos e condições das legislações em vigor relativas à matéria, especialmente o Regulamento da Concessão dos Serviços Públicos de Exploração de Geração de Energia Elétrica, e a respectiva *outorga de autorização*, bem como a realização de toda e qualquer atividade que seja necessária ou conveniente à melhor exploração da *outorga de autorização*, compreendendo, inclusive, atividades de desenvolvimento de estudos e projetos, construção civil, operação e exploração da unidade de geração de energia elétrica de origem solar, do respectivo sistema de transmissão associado, bem como a estruturação, aprovação, validação, geração e comercialização de crédito de carbono através da energia elétrica produzida pelo potencial e com fundamento no Mecanismo de Desenvolvimento Limpo (MDL) definido no artigo 12 do Protocolo de Kyoto.

#### Nota 02 – Apresentação das Demonstrações Contábeis

As demonstrações Contábeis comparativas, encerradas em 31 de Dezembro de 2024 e 31 de dezembro de 2023, aqui compreendidas: BALANÇO PATRIMONIAL, DEMONSTRAÇÃO DO RESULTADO DO EXERCÍCIO, DEMONSTRAÇÃO DE LUCROS OU PREJUÍZOS ACUMULADOS E DEMONSTRAÇÃO DO FLUXO DE CAIXA, foram elaboradas a partir das diretrizes contábeis e dos preceitos da legislação Comercial, Lei 10.406/2002 e demais legislações e aos Princípios Contábeis.



Para efeito de comparação as Demonstrações Contábeis foram elaboradas de maneira uniforme entre os períodos (2024 e 2023), facilitando a leitura das informações, qualquer discrepância será objeto de adendo específico nestas Notas Explicativas.

O Resultado é apurado de acordo com o regime de competência, que estabelece que as receitas e despesas devem ser incluídas na Apuração dos resultados dos períodos em que ocorrem, sempre quando se correlacionarem independentemente de recebimento ou pagamento.


As principais práticas contábeis na elaboração das Demonstrações contábeis levam em conta as características qualitativas e quantitativas conforme determina a NBC TG 1000 (Res. do CFC 1255/09), compreensibilidade, competência, relevância, materialidade, confiabilidade, primazia da essência sobre a forma, prudência, integralidade, comparabilidade e tempestividade, estando assim alinhadas com as Normas Internacionais de Contabilidade.

Os administradores da empresa optaram pela contratação de contabilidade terceirizada, a qual se encontra perfeitamente atinada à legislação profissional, e estando assim, regulamentada pelo Conselho Federal de Contabilidade no que tange a questão ética e profissional e ainda conforme previsto em cláusulas contratuais. Assim, a administração da empresa, declara que tomou ciência do conteúdo do aludido contrato em todos os seus termos e assim, as presentes demonstrações refletem e espelham a realidade da empresa em todos os seus termos. Os resultados produzidos são frutos do documental remetido para a contabilização pela administração da empresa, respondendo está, pela veracidade, integridade e procedência. A administração encontra-se ciente de toda a legislação aqui aplicável no tocante a Lei 11.101/2005 que informa o contribuinte das suas responsabilidades quanto as documentações e procedimentos. A responsabilidade profissional do contabilista que referenda estas demonstrações contábeis está limitada aos fatos contábeis efetivamente notificados pela administração da empresa a este profissional.

### **Nota 03 – Sumário das Principais Práticas Contábeis**

#### **Ativo Circulante**

##### **(a) Conversão de Operações em Moeda Estrangeira e Moeda Funcional**



Os direitos e obrigações monetários denominados em moedas estrangeiras são convertidos às taxas de câmbio vigentes na data das demonstrações contábeis. As receitas de vendas, custo e despesas denominadas em moeda estrangeira são convertidas pela taxa média de câmbio do mês de suas ocorrências. A moeda funcional da empresa é o Real (R\$).

**(b) Caixa e equivalentes de Caixa**

Os fluxos de caixa dos investimentos a curto prazo são demonstrados pelos valores líquidos (aplicações e resgates). As aplicações a curto prazo que possuem liquidez imediata e vencimento original em até 90 (noventa) dias são considerados como caixa e equivalentes. Os demais investimentos, com vencimentos superiores a 90 (noventa) dias, são reconhecidos a valor justo e registrados em investimentos a curto prazo.

**(c) Contas a Receber**

Os valores a receber registrados e mantidos no balanço patrimonial pelo valor nominal dos títulos representativos desses créditos, acrescidos das variações monetárias ou cambiais, quando aplicáveis, deduzidos de provisão para cobrir eventuais perdas na sua realização. A provisão para créditos de liquidação duvidosa é constituída em montante considerado suficiente pela Administração para cobrir eventuais perdas estimadas na realização desses créditos. O valor estimado da provisão para créditos de liquidação duvidosa pode ser modificado em função das expectativas da Administração com relação à possibilidade de se recuperar os valores envolvidos, assim como por mudanças na situação financeira dos clientes.


**(d) Despesas Pagas Antecipadamente**

As Despesas Pagas Antecipadamente correspondem ao pagamento de seguros que ainda não foram apropriados. A apropriação da despesa é contabilizada mensalmente.

**Ativo Não Circulante**

**(e) Realizável a Longo Prazo**

Os direitos realizáveis e as obrigações vencíveis após os 12 (doze) meses subsequentes à data das demonstrações contábeis são considerados como não circulantes.



**(f) Investimentos**

Os investimentos são participações em outras sociedades e os ganhos são apurados através da Equivalência Patrimonial.

**(g) Imobilizado**

O imobilizado está registrado ao custo (sendo os bens adquiridos no Brasil acrescido das atualizações monetárias 1.995) e não inclui os encargos financeiros incorridos durante o período de construção. Os bens são depreciados pelo método linear, com base nas vidas úteis estimadas.

**(h) Intangível**


Os ativos intangíveis são avaliados ao custo de aquisição, deduzido da amortização acumulada e perda por redução ao valor recuperável, quando aplicável. Os ativos intangíveis são amortizados considerando a sua utilização efetiva ou um método que reflita os seus benefícios econômicos.

**(i) Redução ao Valor Recuperável de Ativos – Impairment**

A Companhia analisa anualmente se há evidências de que o valor contábil de um ativo não será recuperável. Caso se identifique tais evidências, a empresa Companhia estima o valor recuperável do ativo. Independentemente da existência de indicação de não recuperação de seu valor contábil, saldos de ágio originados da combinação de negócios e ativos intangíveis com vida útil indefinida têm sua recuperação testada pelo menos uma vez por ano. Quando o valor residual contábil do ativo exceder seu valor recuperável, a empresa Companhia reconhece uma redução do saldo contábil deste ativo (deterioração). Se não for possível determinar o valor recuperável de um ativo individualmente, é realizada a análise do valor recuperável da unidade geradora de caixa à qual o ativo pertence.

**(j) Arrendamento Mercantil (Leasing)**

Os arrendamentos mercantis nos quais uma parte significativa dos riscos e benefícios de propriedade ficam com o arrendador são classificados como arrendamentos operacionais. Os encargos de arrendamentos são apropriados ao resultado pelo método linear ao longo do período de arrendamento.



**(k) Benefícios a Empregados**

Os pagamentos de benefícios tais como salário, férias vencidas ou proporcionais, bem como os respectivos encargos trabalhistas incidentes sobre estes benefícios, são reconhecidos mensalmente no resultado obedecendo-se o regime de competência. Destaca-se, outrossim, que a Companhia não adota política de remuneração em ações e benefícios pós-empregos.

**(l) Pessoal-Chave da Administração – Remuneração**

A remuneração para o pessoal-chave da administração é efetuada através de remuneração fixa mensal paga com o objetivo de remunerar a experiência de cada profissional e a responsabilidade e complexidade inerentes ao cargo, incluindo salários e verbas pertinentes e definidas na legislação.

**(m) Impostos Diferidos**

A empresa não possui impostos Diferidos a serem reconhecidos no período.

**(n) Valor presente de Ativos e Passivos de Longo Prazo**

Os ativos e passivos de longo prazo da Companhia são, quando aplicável, ajustado a valor presente utilizando taxas de desconto que refletem a melhor estimativa da empresa.

**(o) Provisão para Contingências**

A Companhia não identificou passivo contingente registrado contabilmente, tendo em vista que os administradores da empresa, escudados em opinião de seus consultores e advogados, não apontam contingências de qualquer natureza, tendo em vista que, os passivos contingentes são constituídos sempre que a perda for avaliada como provável o que ocasionaria uma provável saída de recurso para a liquidação das obrigações e quando os montantes envolvidos forem mensuráveis com suficiente segurança levando em conta a opinião dos assessores jurídicos, a natureza das ações, similaridade com processos anteriores, complexidade e no posicionamento de tribunais. Os passivos contingentes classificados como perdas possíveis não são reconhecidos contabilmente, sendo apenas divulgados nas demonstrações financeiras, e os classificados como remotos não requerem provisão e nem

divulgação. Os depósitos judiciais são atualizados monetariamente e apresentados como dedução do valor do correspondente passivo constituído quando não houver possibilidade de resgate destes depósitos, a menos que ocorra desfecho favorável da questão da empresa.

**(p) Receitas e Despesas**

A Companhia tem como prática a adoção de regime de competência para o registro das mutações patrimoniais ocorridas no exercício, assim como o reconhecimento das receitas e despesas e custos, independentemente de seu efetivo recebimento ou pagamento.

**Nota 04 – Caixa e Equivalentes de Caixa**

	2024	2023
Caixa	100,00	100,00
Depósitos Bancários	1,00	10,00
Aplicações Financeiras de Liquidez Imediata	44.186,92	3.802.898,89
<b>Total de Caixa e Equivalentes de Caixa</b>	<b>44.287,92</b>	<b>3.803.008,89</b>

Todas as aplicações financeiras de liquidez imediata foram efetuadas em investimentos de baixo risco, com prazo de vencimento de até 90 (Noventa) dias.

**Nota 05 – Contas a Receber de Clientes**

Todas as receitas correntes são faturadas e recebidas em um período máximo de 60 dias, portanto, a empresa não possui provisão para devedores duvidosos.

**Nota 06 – Realizável a Longo Prazo**

As contas reconhecidas no Realizável a Longo Prazo serão reconhecidas sempre que tiverem sua realização certa ou provável após o término do exercício seguinte.

**Nota 07 – Investimentos**

A Companhia não possui propriedades para investimentos de longo prazo.

**Nota 08 – Imobilizado****(a) Reconhecimento e mensuração**

Itens do imobilizado são mensurados pelo custo histórico de aquisição ou construção, deduzido de depreciação acumulada e quaisquer perdas acumuladas por redução ao valor recuperável (*impairment*).

Quando partes significativas de um item do imobilizado têm diferentes vidas úteis, elas são registradas como itens separados (componentes principais) de imobilizado.

Quaisquer ganhos e perdas na alienação de um item do imobilizado são reconhecidos no resultado.

**(b) Custos subsequentes**

Custos subsequentes são capitalizados apenas quando é provável que benefícios econômicos futuros associados com os gastos serão auferidos pela Companhia.

**(c) Depreciação, Valor Residual do Imobilizado**

A depreciação é calculada para amortizar o custo de itens do ativo imobilizado, líquido de seus valores residuais estimados, utilizando o método linear com base nas taxas anuais estabelecidas de acordo com o Manual de Contabilidade do Setor Elétrico redigido pela ANEEL (MCSE), das quais são revisadas periodicamente. A depreciação é reconhecida no resultado.

As taxas de depreciação estimadas do ativo imobilizado são as seguintes:

Classes de imobilizado	Taxa anual de depreciação anual
Edificações, Obras e Benfeitorias	2,00% a 3,33%
Máquinas, Equipamentos e Ferramentas	3,03% a 6,50%
Móveis e Utensílios	6,25%
Veículos	14,29%
Equipamentos de Informática	16,67%

Os métodos de depreciação, as vidas úteis e os valores residuais são revistos a cada data de balanço e ajustados caso seja apropriado.

Durante o processo de construção, de acordo com a legislação da ANEEL – Agência Nacional de Energia Elétrica, estes gastos são classificados como Imobilizado em curso, ao término da obra e quando do início de geração de receitas pela venda da energia elétrica, o montante apurado nesta conta será transferida em definitivo para imobilizado em serviço.

O valor residual do Ativo Imobilizado:

IMOBILIZADO	2024			2023
	Custo Histórico	Depreciação	Valor Residual	Valor Residual
<b>IMOBILIZADO EM SERVIÇO</b>				
Terrenos	1.096.341,17	36.544,70	1.059.796,47	-
Edificações, Obras Civas e Benfeitorias	9.450.715,78	105.007,96	9.345.707,82	-
Máquinas e Equipamentos	14.657.885,35	195.660,10	14.462.225,25	-
Móveis e Utensílios	2.578,90	103,20	2.475,70	-
<b>TOTAL</b>	<b>25.207.521,20</b>	<b>337.315,96</b>	<b>24.870.205,24</b>	<b>-</b>
<b>IMOBILIZADO EM CURSO</b>				
Edificações, Obras Civas e Benfeitorias	-	-	-	7.170.226,66
Máquinas e Equipamentos	-	-	-	14.225.912,41
<b>TOTAL</b>	<b>25.207.521,20</b>	<b>337.315,96</b>	<b>24.870.205,24</b>	<b>21.396.139,07</b>

IMOBILIZADO	2024			
	2023	Aquisição	Baixa	Saldo Final 2024
<b>IMOBILIZADO EM SERVIÇO</b>				
Terrenos	-	1.096.341,17	-	1.096.341,17
Edificações, Obras Civas e Benfeitorias	-	9.450.715,78	-	9.450.715,78
Máquinas e Equipamentos	-	14.657.885,35	-	14.657.885,35
Móveis e Utensílios	-	2.578,90	-	2.578,90
<b>TOTAL</b>	<b>-</b>	<b>25.207.521,20</b>	<b>-</b>	<b>25.207.521,20</b>
<b>IMOBILIZADO EM CURSO</b>				
Edificações, Obras Civas e Benfeitorias	7.170.226,66	-	(7.170.226,66)	-
Máquinas e Equipamentos	14.225.912,41	-	(14.225.912,41)	-
<b>TOTAL</b>	<b>7.170.226,66</b>	<b>25.207.521,20</b>	<b>(7.170.226,66)</b>	<b>25.207.521,20</b>

## Nota 09 – Intangível

- (a) Reconhecimento e mensuração

Ativos intangíveis que são adquiridos pela Companhia e que têm vidas úteis finitas são mensurados pelo custo, deduzido da amortização acumulada e quaisquer perdas acumuladas por redução ao valor recuperável.

**(b) Gastos subsequentes**

Os gastos subsequentes são capitalizados somente quando eles aumentam os benefícios econômicos futuros incorporados ao ativo específico aos quais se relacionam. Todos os outros gastos são reconhecidos no resultado conforme incorridos.

**(c) Amortização**

A amortização é calculada utilizando o método linear baseado na vida útil estimada dos itens, líquido de seus valores residuais estimados. A amortização é geralmente reconhecida no resultado.

A Companhia encontra-se em fase pré-operacional, portanto, não possui ativo intangível a ser amortizado.

## **Nota 10 – Arrendamento Mercantil**


### **Arrendamentos**

No início do contrato, a Companhia determina se ele é ou contém um arrendamento.

Um contrato é, ou contém um arrendamento, se o contrato transferir o direito de controlar o uso de um ativo identificado por um período de tempo em troca de contraprestação.

### **Como arrendatário**

No início ou na modificação de um contrato que contém um componente de arrendamento, a Companhia aloca a contraprestação no contrato a cada componente de arrendamento com base em seus preços individuais. No entanto, para os arrendamentos de propriedades, a Companhia optou por não separar os componentes que não sejam de arrendamento e contabilizam os componentes de arrendamento e não arrendamento como um único componente.



A Companhia reconhece um ativo de direito de uso e um passivo de arrendamento na data de início do arrendamento. O ativo de direito de uso é mensurado inicialmente ao custo, que compreende o valor da mensuração inicial do passivo de arrendamento, ajustado para quaisquer pagamentos de arrendamento efetuados até a data de início, mais quaisquer custos diretos iniciais incorridos pelo arrendatário e uma estimativa dos custos a serem incorridos pelo arrendatário na desmontagem e remoção do ativo subjacente, restaurando o local em que está localizado ou restaurando o ativo subjacente à condição requerida pelos termos e condições do arrendamento, menos quaisquer incentivos de arrendamentos recebidos.


O ativo de direito de uso é subsequentemente depreciado pelo método linear desde a data de início até o final do prazo do arrendamento, a menos que o arrendamento transfira a propriedade do ativo subjacente ao arrendatário ao fim do prazo do arrendamento, ou se o custo do ativo de direito de uso refletir que o arrendatário exercerá a opção de compra. Nesse caso, o ativo de direito de uso será depreciado durante a vida útil do ativo subjacente, que é determinada na mesma base que a do ativo imobilizado. Além disso, o ativo de direito de uso é periodicamente reduzido por perdas por redução ao valor recuperável, se houver, e ajustado para determinadas mensurações do passivo de arrendamento.

O passivo de arrendamento é mensurado inicialmente ao valor presente dos pagamentos do arrendamento que não são efetuados na data de início, descontados pela taxa de juros implícita no arrendamento ou, se essa taxa não puder ser determinada imediatamente, pela taxa de empréstimo incremental da Companhia. Geralmente, a Companhia usa sua taxa incremental sobre empréstimo como taxa de desconto.

A Companhia determina sua taxa incremental sobre empréstimos obtendo taxas de juros de várias fontes externas de financiamento e fazendo alguns ajustes para refletir os termos do contrato e o tipo do ativo arrendado.

Os pagamentos de arrendamento incluídos na mensuração do passivo de arrendamento compreendem o seguinte:

- Pagamentos fixos, incluindo pagamentos fixos na essência;
- Pagamentos variáveis de arrendamento que dependem de índice ou taxa, inicialmente mensurados utilizando o índice ou taxa na data de início;



- Valores que se espera que sejam pagos pelo arrendatário, de acordo com as garantias de valor residual; e
- O preço de exercício da opção de compra se o arrendatário estiver razoavelmente certo de exercer essa opção, e pagamentos de multas por rescisão do arrendamento, se o prazo do arrendamento refletir o arrendatário exercendo a opção de rescindir o arrendamento.


O passivo de arrendamento é mensurado pelo custo amortizado, utilizando o método dos juros efetivos. É remensurado quando há uma alteração nos pagamentos futuros de arrendamento resultante de alteração em índice ou taxa, se houver alteração nos valores que se espera que sejam pagos de acordo com a garantia de valor residual, se o Companhia alterar sua avaliação se exercerá uma opção de compra, extensão ou rescisão ou se há um pagamento de arrendamento revisado fixo em essência.

Quando o passivo de arrendamento é remensurado dessa maneira, é efetuado um ajuste correspondente ao valor contábil do ativo de direito de uso ou é registrado no resultado se o valor contábil do ativo de direito de uso tiver sido reduzido a zero.

### **Arrendamentos de ativos de baixo valor**

A Companhia optou por não reconhecer ativos de direito de uso e passivos de arrendamento para arrendamentos de ativos de baixo valor e arrendamentos de curto prazo, incluindo equipamentos de informática. A Companhia reconhece os pagamentos de arrendamento associados a esses arrendamentos como uma despesa de forma linear pelo prazo do arrendamento.

A seguir é demonstrado o cálculo do arrendamento bem como sua apropriação mensal:



		Vlr Presente	Juros	Total	Parcela	Depreciação
mar/24	1	R\$ 1.096.341,17	R\$ 7.053,89	R\$ 1.103.395,06	R\$ 8.260,00	R\$ 3.654,47
abr/24	2	R\$ 1.095.135,06	R\$ 7.046,13	R\$ 1.102.181,20	R\$ 8.260,00	R\$ 3.654,47
mai/24	3	R\$ 1.093.921,19	R\$ 7.038,32	R\$ 1.100.959,51	R\$ 8.260,00	R\$ 3.654,47
jun/24	4	R\$ 1.092.699,51	R\$ 7.030,46	R\$ 1.099.729,97	R\$ 8.260,00	R\$ 3.654,47
jul/24	5	R\$ 1.091.469,97	R\$ 7.022,55	R\$ 1.098.492,52	R\$ 8.260,00	R\$ 3.654,47
ago/24	6	R\$ 1.090.232,52	R\$ 7.014,59	R\$ 1.097.247,11	R\$ 8.260,00	R\$ 3.654,47
set/24	7	R\$ 1.088.987,11	R\$ 7.006,58	R\$ 1.095.993,68	R\$ 8.260,00	R\$ 3.654,47
out/24	8	R\$ 1.087.733,69	R\$ 6.998,51	R\$ 1.094.732,21	R\$ 8.260,00	R\$ 3.654,47
nov/24	9	R\$ 1.086.472,20	R\$ 6.990,39	R\$ 1.093.462,59	R\$ 8.260,00	R\$ 3.654,47
dez/24	10	R\$ 1.085.202,59	R\$ 6.982,23	R\$ 1.092.184,82	R\$ 8.260,00	R\$ 3.654,47

### Nota 11 – Empréstimos e Financiamentos

Os empréstimos são reconhecidos, inicialmente, pelo valor justo, líquido dos custos incorridos na transação e são, subsequentemente, demonstrados pelo custo amortizado. Qualquer diferença entre os valores captados (líquidos dos custos da transação) e o valor total a pagar é reconhecida na demonstração do resultado durante o período em que os empréstimos estejam em aberto, utilizando o método da taxa efetiva de juros.

Os empréstimos são classificados como passivo circulante, a menos que a Companhia tenha um direito incondicional de diferir a liquidação do passivo por, pelo menos, 12 meses após a data do balanço.

Natureza (em moeda nacional)	Taxa de juros	2024	2023
Banco Itaú S/A	4,1% a.a + 100% CDI	17.491.924,06	19.614.695,62
Circulante		3.840.074,34	3.190.706,45
Não circulante		12.583.914,82	16.423.989,17
		16.423.989,16	19.614.695,62
<b>Saldo em 31 de dezembro de 2023</b>		19.614.695,62	
Captações		-	
(+) Encargos financeiros		623.416,14	
(-) Pagamento do principal		3.814.122,60	
<b>Saldo em 31 de dezembro de 2024</b>		16.423.989,16	

As garantias do financiamento referem-se ao penhor de quotas, penhor de direitos patrimonial decorrentes da outorga para implantação e exploração de energia elétrica, alienação fiduciária de bem móvel e Hipoteca.

### **Nota 12 – Outros Passivos**

A Companhia possui outros passivos referentes a Adiantamentos para Futuro Aumento de Capital que totalizam R\$ 999.999,99 em 31/12/2024.

### **Nota 13 – Provisões e Contingências**

As provisões reconhecidas são de natureza trabalhista, sendo, férias a vencer e 13º salário a pagar, que são reconhecidas mensalmente no formato 1/12 avos para cada período encerrado.

### **Nota 14 – Instrumentos Financeiros**

O risco de crédito de saldos com bancos e instituições financeiras é administrado pela tesouraria da Companhia de acordo com a política por este estabelecida. Os recursos excedentes são investidos apenas em instituições financeiras autorizadas e aprovadas pela controladoria, avalizadas pela Diretoria Executiva, respeitando limites de crédito definidos, os quais são estabelecidos a fim de minimizar a concentração de riscos e, assim, mitigar o prejuízo financeiro no caso de potencial falência de uma contraparte.

#### **Gerenciamento de riscos**

A Administração é responsável pelo estabelecimento e supervisão da estrutura de gerenciamento de risco da Companhia. As políticas de gerenciamento de risco são estabelecidas para identificar, analisar e definir limites e controles apropriados, e para monitorar riscos e aderência aos limites.


#### **Risco operacional**

O risco operacional está relacionado com a paralisação de parte ou de todo o fornecimento esperado relacionado ao parque solar.

A Administração da Companhia mantém contratos firmados de manutenção com fornecedores relevantes no mercado a fim de mitigar possíveis riscos operacionais.

#### **Risco de crédito**

Risco de crédito é o risco de a Companhia incorrer em perdas decorrentes de um cliente ou de uma contraparte em um instrumento financeiro, decorrentes da falha destes em cumprir com suas obrigações contratuais. O risco é basicamente proveniente do caixa e equivalentes de caixa e demais instrumentos financeiros apresentados na demonstração



financeira. A Companhia está sujeita ao risco de crédito de seus fornecedores até a entrega dos benefícios esperados.

	<b>2024</b>	<b>2023</b>
Bancos	1,00	10,00
Aplicações Financeiras	44.186,92	3.802.898,89
<b>Total</b>	<b>44.187,92</b>	<b>3.802.908,89</b>

### **Risco de liquidez**

Risco de liquidez é o risco em que a Companhia irá encontrar dificuldades em cumprir com as obrigações associadas com seus passivos financeiros que são liquidados com pagamentos à vista ou com outro ativo financeiro. A abordagem da Companhia na administração de liquidez é de garantir, o máximo possível, que sempre tenha liquidez suficiente para cumprir com suas obrigações ao vencerem, sob condições normais e de estresse, sem causar perdas inaceitáveis ou com risco de prejudicar a reputação da Companhia.

A Companhia possui ativos financeiros representados por caixa que resultam diretamente das integralizações dos acionistas, assim como também de obtenção de empréstimos e financiamentos e adiantamentos para futuro aumento de capital. A Companhia não efetua aplicações de caráter especulativo, em derivativos ou quaisquer outros ativos de risco.

O principal instrumento de medição e monitoramento da liquidez é a projeção de fluxo de caixa, observando-se um prazo mínimo de 12 meses de projeção a partir da data de referência.

### **Garantias**

As garantias dos empréstimos captados ao longo de 2023 referem-se à penhor de direitos emergentes da autorização da ANEEL, penhor de ações e cessão de fiduciária de direitos creditórios (receitas).

### **Instrumentos financeiros e depósitos bancários**

O risco de crédito de saldos com bancos e instituições financeiras é administrado pela tesouraria da Companhia de acordo com a política por este estabelecida. Os recursos excedentes são investidos apenas em instituições financeiras autorizadas e aprovadas pela controladoria, avaliadas pela Diretoria Executiva, respeitando limites de crédito definidos, os quais são estabelecidos a fim de minimizar a concentração de riscos e, assim, mitigar o prejuízo financeiro no caso de potencial falência de uma contraparte.

### **Risco de mercado**

Risco de mercado é o risco que alterações nos preços de mercado, tais como taxas de juros, têm nos ganhos da Companhia ou no valor de suas participações em instrumentos financeiros. O objetivo do gerenciamento de risco de mercado é gerenciar e controlar as exposições a riscos de mercados, dentro de parâmetros aceitáveis, e ao mesmo tempo otimizar o retorno. A Administração da Companhia não efetua investimentos em ativos financeiros que possam gerar oscilações relevantes nos seus preços de mercado.

### **Exposição a riscos de taxa de juros**

Na data das demonstrações financeiras, o perfil dos instrumentos financeiros (valor contábil) remunerados por juros da Companhia era:

	<b>2024</b>	<b>2023</b>
<b>Ativo</b>		
Aplicações financeiras (CDI)	44.186,92	3.802.898,89
	<b>2024</b>	<b>2023</b>
<b>Passivo</b>		
Empréstimos e financiamentos	17.507.913,98	19.614.695,62

### **Valor justo**

O justo valor dos ativos e passivos financeiros se equivalem aos respectivos valores contábeis.

## **Nota 15 – Patrimônio Líquido**

### **a) Capital Social**

O capital social em 31 de dezembro de 2024 e 2023, no valor de R\$ 6.315.884,97 está representado por 631.588.497 ações nominativas, de classe única, sem valor nominal, inteiramente subscrito e integralizado.

Participação societária: em 31 de dezembro de 2024 e 2023, o capital social encontrava-se distribuído entre os seguintes sócios:

<b>Acionista</b>	<b>Ação</b>	<b>Valor</b>	<b>Percentual</b>
Safira Investimentos e Participações Ltda	23.292.870	232.928,70	3,6880
Topazio Investimentos e Participações Ltd	23.292.870	232.928,70	3,6880
4GW Investimentos e Participações Ltda	23.292.870	232.928,70	3,6880
Nova Paineira Participações e Empreendimentos S/A	56.846.384	568.463,84	9,0005
Sion Projetos de Energia S/A	31.579.425	315.794,25	5,0000
CD & Energia Participações Societárias LTDA	32.608.464	326.084,64	5,1629
Cervix Participações Societárias LTDA	11.581.692	115.816,92	1,8337
Deimos Administradora de Bens Imóveis LTDA	32.428.738	324.287,38	5,1345
DJG Participações Societárias LTDA	32.428.742	324.287,42	5,1345
Energia Verde Participações Societárias	65.037.204	650.372,04	10,2974
GHJ Participações LTDA	6.949.014	69.490,14	1,1002
JVC Empreendimentos Imobiliários LTDA	37.241.142	372.411,42	5,8964
Linkage Incorporadora S.A	6.949.014	69.490,14	1,1002
Lux Energia Participações Societárias S.A	32.608.464	326.084,64	5,1629
Pró-Ana Investimentos S.A	32.608.464	326.084,64	5,1629
White Participações Societárias LTDA	6.949.014	69.490,14	1,1002
Vigore Participações Societárias LTDA	65.037.204	650.372,04	10,2974
Biral Solare Ltda	100.004.500	1.000.045,00	15,8338
Hahn de Castro Participações LTDA	10.852.422	108.524,22	1,7183
<b>TOTAL</b>	<b>631.588.497</b>	<b>6.315.884,97</b>	<b>100,0000</b>

**b) Capital Social a Integralizar**

A Companhia possuía em 31/12/2024 e 31/12/2023 como saldo na conta de Capital a Integralizar o valor referente a R\$ 45,00 distribuído da seguinte forma:

<b>Acionista</b>	<b>Valor</b>
Sion Projetos de Energia S/A	45,00
<b>TOTAL</b>	<b>45,00</b>

**c) Natureza e Finalidade das Reservas**

**Reserva Legal:** De acordo com Estatuto Social, dos lucros apurados no exercício social destinar-se-ão 5% (cinco por cento) para formação da reserva legal, limitando-se a 20% (vinte por cento) do capital social. O saldo na conta Reserva Legal no encerramento do período era:

	<b>2024</b>	<b>2023</b>
Reserva Legal	53.578,55	14.269,74
<b>Total</b>	<b>53.578,55</b>	<b>14.269,74</b>

**Reserva de retenção de lucros:** A reserva de retenção de lucros corresponde a transferência dos lucros acumulados para a reserva de lucros nos termos da lei, deduzindo a distribuição de dividendos e reserva legal. O saldo na conta Reserva de Retenção de Lucros no encerramento do período era:

	<b>2024</b>	<b>2023</b>
Reserva de Retenção de Lucros	1.017.992,37	271.125,03
<b>Total</b>	<b>1.017.992,37</b>	<b>271.125,03</b>

**Nota 16 – Receitas Operacionais**

A Receita Operacional é referente a aluguéis de bens do imobilizado e serviços.

	2024	2023
<b>Receita de Operações com Energia Elétrica</b>	<b>2.310.375,45</b>	-
Aluguéis de Bens do Imobilizado	2.288.375,45	-
Receita com Serviços	22.000,00	-

Os tributos incidentes sobre as receitas são:

	2024	2023
<b>Tributos Sobre a Receita</b>	<b>382.889,81</b>	-
PIS	15.017,45	-
COFINS	69.311,25	-
IRPJ	212.736,12	-
Contribuição Social	85.224,99	-
ISS	600,00	-

#### Nota 17 – Despesas e Custos por Natureza

	2024	2023
<b>(-) GASTOS OPERACIONAIS</b>	<b>945.140,99</b>	<b>92.229,14</b>
Pessoal	45.373,10	-
Materiais	277.821,80	47.113,89
Serviços de terceiros	237.955,61	8.640,00
Seguros	19.287,18	-
Tributos	4.892,23	12.282,27
Depreciação	337.315,96	-
Gastos diversos	22.495,11	24.192,98

#### Nota 18 – Resultado Financeiro

	2024	2023
<b>Resultado Financeiro</b>	<b>(196.168,50)</b>	<b>377.623,91</b>
Receitas Financeiras	207.624,30	392.399,26
(-) Despesas Financeiras	(403.792,80)	(14.775,35)

#### Nota 19 – Demonstração do Resultado Abrangente

Não foi transcrita a Demonstração do Resultado Abrangente (DRA), pois, não houve mutação no patrimônio Líquido durante os exercícios comparados, resultante de transações e outros eventos que não são derivados de transação com os sócios (item 3.18 da Res. do CFC 1255/2009).

#### **Nota 20 – Demonstração de Fluxo de Caixa**

Optamos pela transcrição da Demonstração do Fluxo de Caixa pelo Método indireto

#### **Nota 21 – Eventos Subsequentes**

A empresa não incorreu em eventos subsequentes favoráveis e desfavoráveis entre o final do período contábil e a data da aprovação das demonstrações contábeis.

#### **Nota 22 – Continuidade dos Negócios**

A empresa está operando em sua capacidade plena sob o critério da continuidade das suas atividades empresariais, não havendo qualquer previsão em contrário nos próximos 12 meses.

**Paulo Henrique Gulin Gomes**  
Diretor  
CPF: 033.948.829-81

**Walter Camargo**  
Contador  
CRC - PR 034155/O-9  
CPF: 772.562.399-07

