


PEARSON SAÚDE ANIMAL S.A.
CNPJ: 07.746.586/0001-87

Balancos patrimoniais em 31 de dezembro de 2024 e 2023

(Em Reais)

Ativos	2024		2023		Passivos	2024		2023	
Circulante					Circulante				
Caixa e equivalentes de caixa	6.761.111	12.773.793	Fornecedores	38.396.400	30.870.561				
Contas a receber de clientes	33.597.266	26.634.969	Passivo de arrendamento por direito de uso	1.586.046	1.387.603				
Estoques	22.599.970	18.256.999	Salários, provisões e contribuições sociais	3.299.355	2.875.759				
Ativo fiscal corrente	3.013.820	1.779.947	Participação dos colaboradores nos resultados	228.075	178.349				
Imposto de renda e contribuição social a recuperar	221.922	151.282	Outras contas a pagar	-	2.390.768				
Outras contas a receber	891.534	706.852		680.237	900.747				
Total do ativo circulante	67.085.643	60.303.842	Total do passivo circulante	44.190.113	38.603.787				
Não Circulante			Não Circulante						
Realizável a longo prazo	6.213.342	7.619.947	Arrendamento por direito de uso	2.749.051	3.141.360				
Ativo fiscal diferido	13.133	-	Outras Contas a pagar	71.250	121.544				
Depósitos Judiciais	6.226.475	7.619.947	Total do passivo não circulante	2.820.301	3.262.904				
Imobilizado	1.006.895	705.310	Patrimônio líquido						
Arrendamentos por direito de uso	3.891.565	4.208.577	Capital social	164.727.437	164.727.437				
Intangível	116.536.583	116.561.960	Ajustes de avaliação patrimonial	58.503	58.503				
			Reserva de Lucros	88.316	78.126				
			Prejuízos acumulados	(17.137.509)	(17.331.121)				
Total do ativo não circulante	127.661.518	129.095.794	Total do patrimônio líquido	147.736.747	147.532.945				
Total do ativo	194.747.161	189.399.636	Total do passivo e patrimônio líquido	194.747.161	189.399.636				


 Carmelita Bitencourt da Silva Esteves
 Contadora I SP19417MO-5


 Maurício Billi
 Diretor Presidente

PEARSON SAÚDE ANIMAL S.A.
CNPJ: 07.746.586/0001-87

Demonstrações de resultados
Exercícios findos em 31 de dezembro de 2024 e 2023

(Em Reais)

	2024	2023
Receita líquida	128.599.755	107.103.219
Custo dos produtos vendidos	<u>(66.741.320)</u>	<u>(54.966.402)</u>
Lucro bruto	<u>61.858.435</u>	<u>52.136.817</u>
Despesas de vendas	(49.419.801)	(37.974.422)
Despesas administrativas	(8.994.959)	(9.101.581)
Perdas esperada ("impairment") de contas a receber	(52.369)	(768.506)
Outras receitas	263.414	466.066
Outras despesas	<u>-</u>	<u>(1.659)</u>
Resultado antes das receitas (despesas) financeiras líquidas e impostos	<u>3.654.720</u>	<u>4.756.715</u>
Receitas financeiras	862.292	725.903
Despesas financeiras	<u>(1.014.288)</u>	<u>(1.054.066)</u>
Despesas financeiras, líquidas	<u>(151.996)</u>	<u>(328.163)</u>
Resultado antes do imposto de renda e da contribuição social	<u>3.502.724</u>	<u>4.428.552</u>
Imposto de renda e contribuição social corrente	(1.892.317)	(2.149.967)
Imposto de renda e contribuição social diferido	<u>(1.406.605)</u>	<u>(716.060)</u>
Lucro (prejuízo) líquido do exercício	<u><u>203.802</u></u>	<u><u>1.562.525</u></u>


Carmelita Bittencourt da Silva Esteves
Contadora 1SP194171/O-5



Maurizio Billi
Diretor Presidente

PEARSON SAÚDE ANIMAL S.A.
CNPJ: 07.746.586/0001-87

Demonstrações das mutações do patrimônio líquido
Exercícios findos em 31 de dezembro de 2024 e 2023

(Em Reais)

	Reserva de lucros			Prejuízos acumulados	Total do patrimônio líquido
	Capital social	Reservas	Reserva Legal		
Saldos em 31 de dezembro de 2022	151.427.437	58.503	-	(18.815.520)	132.670.420
Lucro líquido do exercício	-	-	-	1.562.525	1.562.525
Destinação:					
Constituição de reserva legal	-	-	78.126	(78.126)	-
Aumento de capital social	13.300.000	-	-	-	13.300.000
Saldos em 31 de dezembro de 2023	164.727.437	58.503	78.126	(17.331.121)	147.532.945
Lucro líquido do exercício	-	-	-	203.802	203.802
Destinação:					
Constituição de reserva legal	-	-	10.190	(10.190)	-
Aumento de capital social	-	-	-	-	-
Saldos em 31 de dezembro de 2024	164.727.437	58.503	88.316	(17.137.509)	147.736.747


 Carmelita Bitencourt da Silva Esteves
 Contadora ISP 194171/O-5



 Maurício Billi
 Diretor Presidente

Demonstrações dos fluxos de caixa - método indireto

Exercícios findos em 31 de dezembro de 2024 e 2023

(Em Reais)

	31/12/2024	31/12/2023
Fluxo de caixa das atividades operacionais		
Lucro líquido (Prejuízo) antes do imposto de renda e contribuição social	3.502.724	4.428.552
Ajustes para:		
Depreciação e amortização	496.301	368.095
Depreciação direito de uso por arrendamento	1.642.136	1.227.634
Encargos financeiros, variação cambial sobre financiamentos e outras obrigações	892.679	936.764
Resultado líquido por baixa do CPC 06 (R2)	(4.526)	(15.349)
Perda esperada (<i>impairment</i>) do contas a receber	52.369	768.507
Provisão para estoques obsoletos	373.295	27.359
	<u>6.954.978</u>	<u>7.741.562</u>
Redução (aumento) dos ativos operacionais:		
Contas a receber de clientes	(7.222.705)	(11.574.970)
Estoques	(4.716.266)	(6.705.632)
Impostos a recuperar	(1.304.463)	(877.537)
Depósitos Judiciais	(13.133)	-
Outros contas a receber	(184.702)	(170.326)
Aumento (redução) dos passivos operacionais:		
Fornecedores	7.571.549	9.910.250
Impostos e contribuições a recolher	49.621	148.781
Salários, provisões e encargos sociais	(1.967.172)	2.385.837
Outras contas a pagar	(270.805)	394.725
Caixa gerado pelas atividades operacionais	<u>(1.103.098)</u>	<u>1.252.690</u>
Imposto de renda e contribuição social pagos	(1.892.317)	(2.149.967)
Fluxo de caixa líquido proveniente das atividades operacionais	<u>(2.995.415)</u>	<u>(897.277)</u>
Fluxo de caixa de atividades e investimento		
Aquisição de imobilizado e intangível	(772.509)	(459.156)
Caixa líquido usado nas atividades de investimento	<u>(772.509)</u>	<u>(459.156)</u>
Fluxo de caixa de atividades de financiamento		
Pagamento de financiamentos, arrendamento por direito de uso e arrendamento mercantil (juros e principal)	(2.244.758)	(1.689.730)
Aumento de capital	-	13.300.000
Fluxo de caixa utilizado nas atividades de financiamento	<u>(2.244.758)</u>	<u>11.610.270</u>
Aumento (redução) líquido em caixa e equivalentes de caixa	<u>(6.012.682)</u>	<u>10.253.837</u>
Saldo no início do exercício	12.773.793	2.519.956
Saldo no final do exercício	6.761.111	12.773.793
Aumento (redução) líquido em caixa e equivalentes de caixa	<u>(6.012.682)</u>	<u>10.253.837</u>


Carmelita Bittencourt da Silva Esteves
Contadora ISP194171/O-5


Maurizio Billi
Diretor Presidente