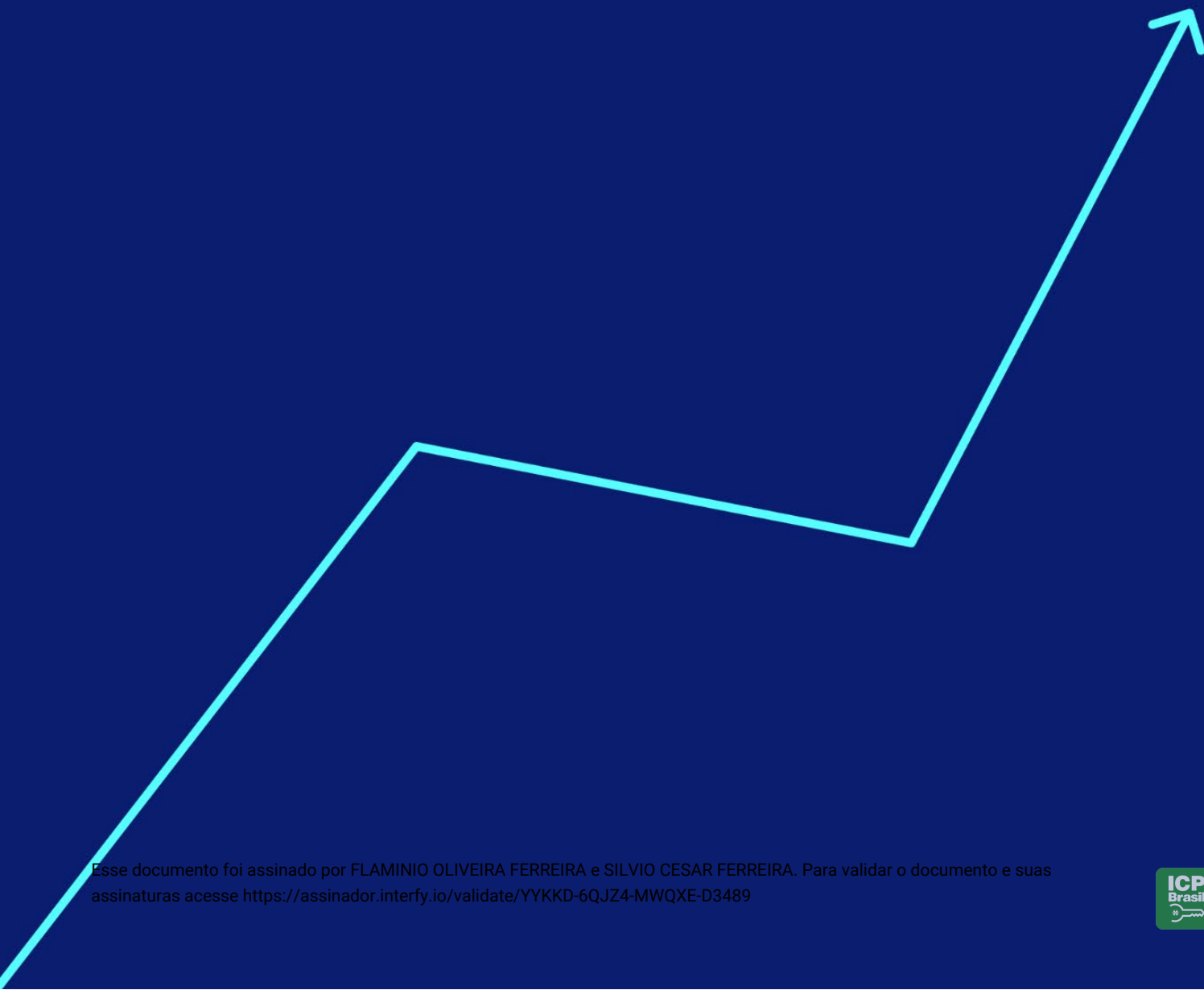


*Holding*

# *Rendimento/*

**Demonstrações  
Financeiras**

31 de Dezembro de 2024



Esse documento foi assinado por FLAMINIO OLIVEIRA FERREIRA e SILVIO CESAR FERREIRA. Para validar o documento e suas assinaturas acesse <https://assinador.interfy.io/validate/YYKKD-6QJZ4-MWQXE-D3489>





## Índice

Relatório da Administração .....	1
Relatório do Auditor Independente sobre as Demonstrações Financeiras .....	2
Demonstrações financeiras auditadas	
Balanços patrimoniais .....	5
Demonstrações do resultado.....	6
Demonstrações do resultado abrangente.....	7
Demonstrações das mutações do patrimônio líquido .....	8
Demonstrações dos fluxos de caixa .....	9
Notas explicativas às demonstrações financeiras .....	10



Em cumprimento às disposições legais e estatutárias, submetemos a apreciação de V.Sas., o Balanço Patrimonial e as Demonstrações do Resultado, do Resultado Abrangente, das Mutações do Patrimônio Líquido e dos Fluxos de Caixa, relativos aos exercícios findos em 31 de dezembro de 2024 e de 2023, da Rendimento Holding S.A.

### **A Instituição**

A Rendimento Holding é uma sociedade de capital fechado e tem como objeto social exclusivo a participação societária em instituições financeiras e demais instituições autorizadas a funcionar pelo Bacen. É controladora do Banco Rendimento S.A.

### **Governança Corporativa, Riscos e Controles Internos**

A Rendimento Holding mantém modelo corporativo de gerenciamento de riscos e capital aderente às práticas adotadas no Conglomerado Rendimento, permeadas nos diversos ambientes de controles, adequados à natureza das operações, assegurando a sustentabilidade dos negócios, produtos e serviços, atividades, através de processos, sistemas e efetivos controles o tocante à exposição aos riscos.

A governança corporativa tem por base as práticas de mercado, alicerçadas em princípios da ética, da transparência, do respeito e da equidade no relacionamento com clientes, parceiros, fornecedores e corpo funcional, sempre focado no contínuo aprimoramento do formato de gestão apoiados nas diretrizes e estratégias da Alta Administração.

### **Audidores Independentes**

A Deloitte Touche Tohmatsu Auditores Independentes Ltda. é a empresa de auditoria externa contratada para o exame das demonstrações financeiras da Rendimento Holding. A política adotada atende aos princípios que preservam a independência do Auditor, de acordo com critérios internacionalmente aceitos.

### **Agradecimentos**

A Administração da Rendimento Holding agradece aos seus clientes e parceiros, pela confiança e, aos colaboradores.



**A Administração**

## RELATÓRIO DO AUDITOR INDEPENDENTE SOBRE AS DEMONSTRAÇÕES FINANCEIRAS

Aos Administradores e Acionistas da  
Rendimento Holding S.A.

### **Opinião**

Examinamos as demonstrações financeiras da Rendimento Holding S.A. (“Entidade”), que compreendem o balanço patrimonial em 31 de dezembro de 2024 e as respectivas demonstrações do resultado, do resultado abrangente, das mutações do patrimônio líquido e dos fluxos de caixa para o exercício findo nessa data, bem como as correspondentes notas explicativas, incluindo as políticas contábeis materiais.

Em nossa opinião, as demonstrações financeiras acima referidas apresentam adequadamente, em todos os aspectos relevantes, a posição patrimonial e financeira da Rendimento Holding S.A. em 31 de dezembro de 2024, o desempenho de suas operações e os seus fluxos de caixa para o exercício findo nessa data, de acordo com as práticas contábeis adotadas no Brasil, aplicáveis às instituições financeiras autorizadas a funcionar pelo Banco Central do Brasil - BACEN.

### **Base para opinião**

Nossa auditoria foi conduzida de acordo com as normas brasileiras e internacionais de auditoria. Nossas responsabilidades, em conformidade com tais normas, estão descritas na seção a seguir intitulada “Responsabilidades do auditor pela auditoria das demonstrações financeiras”. Somos independentes em relação à Entidade, de acordo com os princípios éticos relevantes previstos no Código de Ética Profissional do Contador e nas normas profissionais emitidas pelo Conselho Federal de Contabilidade - CFC, e cumprimos com as demais responsabilidades éticas de acordo com essas normas. Acreditamos que a evidência de auditoria obtida é suficiente e apropriada para fundamentar nossa opinião.

### **Ênfase**

#### *Apresentação das demonstrações financeiras*

Chamamos a atenção para a nota explicativa nº 2 às demonstrações financeiras, que indica que a Entidade elabora e apresenta as demonstrações financeiras de acordo com as práticas contábeis adotadas no Brasil, aplicáveis às instituições autorizadas a funcionar pelo BACEN, considerando seu objeto social exclusivo de participação societária em instituições financeiras e demais instituições autorizadas a funcionar pelo BACEN. Nossa opinião não está ressalvada em relação a esse assunto.

### **Outras informações que acompanham as demonstrações financeiras e o relatório do auditor**

A Administração da entidade é responsável por essas outras informações que compreendem o Relatório da Administração.

Nossa opinião sobre as demonstrações financeiras não abrange o Relatório da Administração, e não expressamos qualquer forma de conclusão de auditoria sobre esse relatório.

A Deloitte refere-se a uma ou mais empresas da Deloitte Touche Tohmatsu Limited (“DTTL”), sua rede global de firmas-membro e suas entidades relacionadas (coletivamente, a “organização Deloitte”). A DTTL (também chamada de “Deloitte Global”) e cada uma de suas firmas-membro e entidades relacionadas são legalmente separadas e independentes, que não podem se obrigar ou se vincular a terceiros. A DTTL, cada firma-membro da DTTL e cada entidade relacionada são responsáveis apenas por seus próprios atos e omissões, e não entre si. A DTTL não fornece serviços para clientes. Por favor, consulte [www.deloitte.com/about](http://www.deloitte.com/about) para saber mais.

A Deloitte é líder global de auditoria, consultoria empresarial, assessoria financeira, gestão de riscos, consultoria tributária e serviços correlatos. Nossa rede global de firmas-membro e Este documento foi assinado por FLAMÍNIO OLIVEIRA FERREIRA e SÉBASTIÃO CESAR FERREIRA. Saiba como os cerca de 460.000 profissionais da Deloitte impactam positivamente seus clientes em [www.deloitte.com](http://www.deloitte.com). Para validar o documento e suas assinaturas acesse <https://assinador.interfy.io/validate/YYKKD-6QJZ4-MWQXE-D3489>

© 2025. Para mais informações, contate a Deloitte Global.



Em conexão com a auditoria das demonstrações financeiras, nossa responsabilidade é a de ler o Relatório da Administração e, ao fazê-lo, considerar se esse relatório está, de forma relevante, inconsistente com as demonstrações financeiras ou com nosso conhecimento obtido na auditoria ou, de outra forma, aparenta estar distorcido de forma relevante. Se, com base no trabalho realizado, concluirmos que há distorção relevante no Relatório da Administração, somos requeridos a comunicar esse fato. Não temos nada a relatar a esse respeito.

## **Responsabilidades da Administração pelas demonstrações financeiras**

A Administração é responsável pela elaboração e adequada apresentação das demonstrações financeiras de acordo com as práticas contábeis adotadas no Brasil, aplicáveis às instituições financeiras autorizadas a funcionar pelo BACEN e pelos controles internos que ela determinou como necessários para permitir a elaboração de demonstrações financeiras livres de distorção relevante, independentemente se causada por fraude ou erro.

Na elaboração das demonstrações financeiras, a Administração é responsável pela avaliação da capacidade de a Entidade continuar operando e divulgando, quando aplicável, os assuntos relacionados com a sua continuidade operacional e o uso dessa base contábil na elaboração das demonstrações financeiras, a não ser que a Administração pretenda liquidar a Entidade ou cessar suas operações, ou não tenha nenhuma alternativa realista para evitar o encerramento das operações.

## **Responsabilidades do auditor pela auditoria das demonstrações financeiras**

Nossos objetivos são obter segurança razoável de que as demonstrações financeiras, tomadas em conjunto, estão livres de distorção relevante, independentemente se causada por fraude ou erro, e emitir relatório de auditoria contendo nossa opinião. Segurança razoável é um alto nível de segurança, mas não uma garantia de que a auditoria realizada de acordo com as normas brasileiras e internacionais de auditoria sempre detecta as eventuais distorções relevantes existentes. As distorções podem ser decorrentes de fraude ou erro e são consideradas relevantes quando, individualmente ou em conjunto, possam influenciar, dentro de uma perspectiva razoável, as decisões econômicas dos usuários tomadas com base nas referidas demonstrações financeiras.


Como parte de uma auditoria realizada de acordo com as normas brasileiras e internacionais de auditoria, exercemos julgamento profissional e mantemos ceticismo profissional ao longo da auditoria. Além disso:


- Identificamos e avaliamos os riscos de distorção relevante nas demonstrações financeiras, independentemente se causada por fraude ou erro, planejamos e executamos procedimentos de auditoria em resposta a tais riscos, bem como obtemos evidência de auditoria apropriada e suficiente para fundamentar nossa opinião. O risco de não detecção de distorção relevante resultante de fraude é maior do que o proveniente de erro, já que a fraude pode envolver o ato de burlar os controles internos, conluio, falsificação, omissão ou representações falsas intencionais.
- Obtemos entendimento dos controles internos relevantes para a auditoria para planejarmos procedimentos de auditoria apropriados às circunstâncias, mas não com o objetivo de expressarmos opinião sobre a eficácia dos controles internos da Entidade.
- Avaliamos a adequação das políticas contábeis utilizadas e a razoabilidade das estimativas contábeis e respectivas divulgações feitas pela Administração.

- Concluimos sobre a adequação do uso, pela Administração, da base contábil de continuidade operacional e, com base nas evidências de auditoria obtidas, se existe incerteza relevante em relação a eventos ou condições que possam levantar dúvida significativa em relação à capacidade de continuidade operacional da Entidade. Se concluirmos que existe incerteza relevante, devemos chamar a atenção em nosso relatório de auditoria para as respectivas divulgações nas demonstrações financeiras ou incluir modificação em nossa opinião, se as divulgações forem inadequadas. Nossas conclusões estão fundamentadas nas evidências de auditoria obtidas até a data de nosso relatório. Todavia, eventos ou condições futuras podem levar a Entidade a não mais se manter em continuidade operacional.
- Avaliamos a apresentação geral, a estrutura e o conteúdo das demonstrações financeiras, inclusive as divulgações e se as demonstrações financeiras representam as correspondentes transações e os eventos de maneira compatível com o objetivo de apresentação adequada.

Comunicamo-nos com a Administração a respeito, entre outros aspectos, do alcance planejado, da época da auditoria e das constatações significativas de auditoria, inclusive as eventuais deficiências significativas nos controles internos que identificamos durante nossos trabalhos.

São Paulo, 14 de abril de 2025

  
DELOITTE TOUCHE TOHMATSU  
Auditores Independentes Ltda.  
CRC nº 2 SP 011609/O-8

  
Victor Vinicius Zanetin Zavagli  
Contador  
CRC nº 1 SP 289692/O-4

**Rendimento Holding S.A.**  
**Balancos Patrimoniais**

Exercícios findos em 31 de dezembro de 2024 e de 2023  
(Valores expressos em milhares de reais)

	<b>Notas</b>	<b>2024</b>	<b>2023</b>
<b>Ativo</b>			
<b>Ativo circulante</b>		<b>1.625</b>	<b>1.880</b>
<b>Disponibilidades</b>	4	<b>54</b>	<b>1</b>
<b>Instrumentos financeiros</b>		<b>769</b>	<b>489</b>
Títulos e valores mobiliários	5	769	489
<b>Ativos fiscais correntes</b>	6	<b>802</b>	<b>622</b>
<b>Outros ativos</b>	7	<b>-</b>	<b>768</b>
<b>Ativo não circulante</b>		<b>487.744</b>	<b>431.843</b>
<b>Investimentos</b>		<b>487.744</b>	<b>431.843</b>
Participação em controlada	8a	487.336	431.435
Outros investimentos		408	408
<b>Total do ativo</b>		<b>489.369</b>	<b>433.723</b>
<b>Passivo</b>			
<b>Passivo circulante</b>		<b>537</b>	<b>559</b>
<b>Outros passivos</b>		<b>-</b>	<b>554</b>
<b>Obrigações fiscais correntes e diferidas</b>	10	<b>537</b>	<b>5</b>
<b>Patrimônio líquido</b>	12	<b>488.832</b>	<b>433.164</b>
<b>Capital social</b>		<b>360.000</b>	<b>360.000</b>
Domiciliados no país		270.000	270.000
Domiciliados no exterior		90.000	90.000
<b>Reserva de lucros</b>		<b>128.829</b>	<b>73.191</b>
<b>Ajuste de avaliação patrimonial</b>		<b>3</b>	<b>(27)</b>
<b>Total do passivo</b>		<b>489.369</b>	<b>433.723</b>

As notas explicativas são parte integrante das demonstrações financeiras.



**Rendimento Holding S.A.**  
**Demonstração de Resultado**

Exercícios findos em 31 de dezembro de 2024 e 2023

	<b>Notas</b>	<b>2024</b>	<b>2023</b>
<b>Receita da intermediação financeira</b>		<b>134</b>	<b>290</b>
Resultado de títulos e valores mobiliários		134	290
<b>Resultado bruto da intermediação financeira</b>		<b>134</b>	<b>290</b>
<b>Outras receitas/despesas operacionais</b>		<b>105.020</b>	<b>92.634</b>
Outras despesas administrativas	13	(43)	(6)
Despesas tributárias	14	(2.811)	(2.596)
Resultado de participação em controlada	8	107.831	95.188
Outras receitas operacionais	15	50	49
Outras despesas operacionais	15	(6)	-
<b>Resultado operacional</b>		<b>105.154</b>	<b>92.924</b>
<b>Outras receitas e despesas</b>		<b>1.501</b>	<b>610</b>
<b>Resultado antes da tributação sobre o lucro e participações</b>		<b>106.655</b>	<b>93.534</b>
<b>Imposto de renda e contribuição social</b>		<b>(531)</b>	<b>-</b>
Imposto de renda		(384)	-
Contribuição social		(147)	-
<b>Lucro líquido</b>		<b>106.124</b>	<b>93.534</b>
<b>Quantidade de ações</b>		<b>352.000</b>	<b>352.000</b>
<b>Lucro líquido por ações em Reais</b>		<b>301,49</b>	<b>265,72</b>

As notas explicativas são parte integrante das demonstrações financeiras.

**Rendimento Holding S.A.**  
**Demonstrações do Resultado Abrangente**

Exercícios findos em 31 de dezembro de 2024 e de 2023  
(Valores expressos em milhares de reais)

	<u>2024</u>	<u>2023</u>
<b>Lucro líquido</b>	<b>106.124</b>	<b>93.534</b>
<b>Outros resultados abrangentes</b>	<b>30</b>	<b>(23)</b>
Ajustes de avaliação patrimonial		
Títulos e valores mobiliários disponíveis para venda	30	(23)
<b>Resultado abrangente</b>	<b><u>106.154</u></b>	<b><u>93.511</u></b>

As notas explicativas são parte integrante das demonstrações financeiras.



**Rendimento Holding S.A.**  
**Demonstração das Mutações do Patrimônio Líquido**

Exercícios findos em 31 de dezembro de 2023 e de 2022  
 (Valores expressos em milhares de reais)

	Notas	Capital	Reservas de Lucros		Ajuste de Valor Patrimonial de Controlada	Lucros Acumulados	Total
			Legal	Outras			
<b>Saldos em 31 de dezembro de 2022</b>	<b>12</b>	<b>320.000</b>	<b>11.848</b>	<b>58.936</b>	<b>(4)</b>	-	<b>390.780</b>
Aumento de Capital		40.000	(8.848)	(31.152)	-	-	-
Lucro líquido do exercício		-	-	-	-	93.534	<b>93.534</b>
Ajustes de avaliação patrimonial		-	-	-	(23)	-	<b>(23)</b>
Constituição de reserva legal		-	4.677	-	-	(4.677)	-
Constituição de reserva especial de lucros		-	-	57.729	-	(57.729)	-
Distribuição de dividendos		-	-	(20.000)	-	(3.687)	<b>(23.687)</b>
Juros sobre capital próprio		-	-	-	-	(27.441)	<b>(27.441)</b>
<b>Saldos em 31 de dezembro de 2023</b>	<b>12</b>	<b>360.000</b>	<b>7.677</b>	<b>65.513</b>	<b>(27)</b>	-	<b>433.163</b>
Lucro líquido do exercício		-	-	-	-	106.124	<b>106.124</b>
Ajustes de avaliação patrimonial		-	-	-	30	-	<b>30</b>
Constituição de reserva legal		-	5.306	-	-	(5.306)	-
Constituição de reserva especial de lucros		-	-	50.333	-	(50.333)	-
Distribuição de dividendos		-	-	-	-	(25.239)	<b>(25.239)</b>
Juros sobre capital próprio		-	-	-	-	(25.247)	<b>(25.247)</b>
<b>Saldos em 31 de dezembro de 2024</b>	<b>12</b>	<b>360.000</b>	<b>12.983</b>	<b>115.846</b>	<b>3</b>	-	<b>488.832</b>

As notas explicativas são parte integrante das demonstrações financeiras



**Banco Rendimento S.A.**  
**Demonstração do Fluxo de Caixa**

Exercícios findos em 31 de dezembro de 2024 e de 2023  
(Valores expressos em milhares de reais)

	Notas	2024	2023
<b>Fluxo de caixa das atividades operacionais</b>			
<b>Lucro líquido ajustado</b>		<b>(1.177)</b>	<b>(1.702)</b>
Lucro líquido		106.124	93.534
<b>Ajustes para reconciliar o lucro ao caixa líquido</b>		<b>(107.301)</b>	<b>(95.236)</b>
Resultado de participação em controlada		(107.831)	(95.188)
Impostos correntes		531	-
Provisões operacionais		(1)	(48)
<b>(Aumento) / redução em ativos e Aumento/ (redução) de passivos</b>		<b>(244)</b>	<b>417</b>
Títulos e valores mobiliários		(279)	1.671
Ativos Fiscais Correntes		(198)	315
Outros ativos		768	(768)
Outros passivos		(553)	296
Obrigações fiscais correntes		138	(959)
Impostos pagos (IRPJ e CSSL)		(120)	(138)
<b>Caixa líquido gerado/ (aplicado) em atividades operacionais</b>		<b>(1.421)</b>	<b>(1.285)</b>
<b>Fluxo de caixa aplicado em atividades de investimentos</b>			
Dividendos recebidos	8a	22.256	20.000
Juros sobre o capital próprio recebidos	8a	29.704	32.411
<b>Caixa líquido (aplicado) em atividades de investimentos</b>		<b>51.960</b>	<b>52.411</b>
<b>Fluxo de caixa das atividades de financiamentos</b>			
Juros sobre o capital próprio pagos	12b	(25.247)	(31.128)
Dividendos pagos	12b	(25.239)	(20.000)
<b>Caixa líquido (aplicado) nas atividades de financiamentos</b>		<b>(50.486)</b>	<b>(51.128)</b>
<b>Aumento/(redução) em caixa e equivalentes de caixa</b>		<b>53</b>	<b>(2)</b>
<b>Demonstração da variação de caixa e equivalentes de caixa</b>			
Caixa e equivalentes de caixa no início do exercício		1	3
Caixa e equivalentes de caixa no final do exercício		54	1
<b>Aumento/ (redução) em caixa e equivalentes de caixa</b>		<b>53</b>	<b>(2)</b>

As notas explicativas são parte integrante das demonstrações financeiras.



## 1. Contexto operacional

A Rendimento Holding ("Instituição"), com sede na Avenida das Nações Unidas, nº 8.501 – 10º andar, é uma sociedade anônima de capital fechado que tem como objeto social exclusivo, a participação societária em instituições financeiras e demais instituições autorizadas a funcionar pelo Banco Central do Brasil.

## 2. Apresentação das demonstrações financeiras

As demonstrações financeiras são de responsabilidade da Administração e foram elaboradas de acordo com as práticas contábeis adotadas no Brasil, a partir das diretrizes contábeis definidas pela Lei das Sociedades por Ações nº 6.404/76 e alterações consecutivas.

A Administração aprovou as demonstrações financeiras em 14 de abril de 2025.

## 3. Sumário das principais práticas contábeis

### a) Apuração do resultado

As receitas e despesas são apropriadas pelo regime de competência, observando-se o critério "pro rata" dia para as de natureza financeira.

### b) Moeda funcional

As demonstrações financeiras da Rendimento Holding estão representadas em reais, que é sua moeda funcional de apresentação.

### c) Caixa e equivalentes de caixa

Caixa e equivalentes de caixa inclui dinheiro em caixa, depósitos em instituições financeiras, complementados com investimentos de alta liquidez em aplicações interfinanceiras de liquidez, com prazo igual ou inferior a 90 dias da data da aplicação e que apresente risco insignificante de mudança de valor e limites.

### d) Títulos e valores mobiliários

De acordo com o estabelecido pela Circular nº 3.068/01, os títulos e valores mobiliários integrantes da carteira são classificados em três categorias distintas, conforme a intenção da Administração, quais sejam:

- Títulos para negociação: são adquiridos com o propósito de serem ativos e frequentemente negociados, são ajustados pelo valor de mercado em contrapartida ao resultado do período;
- Títulos mantidos até o vencimento: são aqueles para os quais há a intenção e capacidade financeira para sua manutenção em carteira até o vencimento, são avaliados pelos custos de aquisição, acrescidos dos rendimentos auferidos em contrapartida ao resultado do período;



- Títulos disponíveis para venda: são aqueles que não se enquadram como para negociação e nem como mantidos até o vencimento, são ajustados pelo valor de mercado em contrapartida à conta destacada do Patrimônio Líquido, deduzido dos efeitos tributários.

A mensuração a valor justo de títulos consiste na avaliação desses instrumentos com base nos preços cotados em mercados ativos para ativos ou passivos idênticos, considerando a data de mensuração. O preço cotado em um mercado ativo é reconhecido como a evidência mais confiável para a determinação do valor justo e deve ser utilizado sem ajustes, sempre que disponível. A classificação do valor justo é estruturada em três níveis hierárquicos, conforme descrito a seguir:

- Nível 1: Preços cotados em mercados ativos para o mesmo instrumento, sem necessidade de ajustes ou estimativas adicionais.
- Nível 2: Preços cotados em mercados ativos para ativos ou passivos similares, ou valores obtidos por meio de métodos de avaliação, como o método de "Fluxo de Caixa Descontado", em que todos os inputs significativos são baseados em dados observáveis de mercado.
- Nível 3: Técnicas de avaliação em que os inputs significativos não são observáveis no mercado, exigindo estimativas e pressupostos baseados em informações disponíveis.

No caso específico dos títulos presentes no Rendimento Holding, estes estão classificados nos Níveis 1 da hierarquia de valor justo. Isso significa que o valor é calculado multiplicando o preço cotado de cada título individual pela quantidade detida na empresa, sem a necessidade de ajustes adicionais. Essa abordagem assegura maior confiabilidade e transparência na mensuração, uma vez que se baseia diretamente em dados de mercado observáveis e verificáveis.

## **e) Investimentos**

Os investimentos em controlada são avaliados pelo método de equivalência patrimonial.

## **f) Imposto de renda e contribuição social**

A provisão para o imposto de renda pessoa jurídica (IRPJ) é calculada à alíquota de 15%, acrescido do adicional de 10%, aplicados sobre o lucro, após efetuados os ajustes determinados pela legislação fiscal. A contribuição social sobre o lucro líquido (CSLL) é calculada pela alíquota de 9% para as instituições financeiras, incidente sobre o lucro, após considerados os ajustes determinados pela legislação fiscal.

Os créditos tributários de imposto de renda e contribuição social foram calculados sobre adições e exclusões temporárias. Os créditos tributários sobre adições temporárias serão realizados quando da utilização e/ou reversão das respectivas provisões pelas quais foram constituídas e são baseados nas expectativas atuais de realização e considerando os estudos técnicos e análises da Administração.



### g) Eventos subsequentes

São considerados os eventos ocorridos entre a data-base das demonstrações financeiras e a data na qual foi autorizada a emissão dessas demonstrações, evidenciados, basicamente, pelas condições que não existiam na data-base das demonstrações financeiras.

### h) Ativos e passivos contingentes e obrigações legais, fiscais e previdenciárias

O reconhecimento, a mensuração e a divulgação dos ativos e passivos contingentes e obrigações legais são efetuados de acordo com os critérios definidos na Resolução nº 3.823/09 e Pronunciamento Técnico CPC 25, emitido pelo Comitê de Pronunciamentos Contábeis (CPC), obedecendo aos seguintes critérios:

- (i) Contingências ativas - não são reconhecidas nas demonstrações financeiras, exceto quando da existência de evidências que propiciem a garantia de sua realização, sobre as quais não cabem mais recursos.
- (ii) Contingências passivas - são reconhecidas nas demonstrações financeiras quando, baseado na opinião de assessores jurídicos e da Administração, for considerado provável o risco de perda de uma ação judicial ou administrativa, com uma provável saída de recursos para a liquidação das obrigações e quando os montantes envolvidos forem mensuráveis com suficiente segurança. Os passivos contingentes classificados como perdas possíveis pelos assessores jurídicos são apenas divulgados em notas explicativas, enquanto aquelas classificadas como perda remota não requerem provisão e divulgação.
- (iii) Obrigações legais, fiscais e previdenciárias - referem-se às demandas judiciais nas quais estão sendo contestadas a legalidade e a constitucionalidade de alguns tributos. O montante discutido é quantificado, registrado e atualizado mensalmente.

### i) Resultados recorrentes e não recorrentes

Conforme determinado pela Resolução BCB nº 2, de 27 de novembro de 2020, deve ser divulgado de forma segregada, os resultados recorrentes e não recorrentes, já relacionados ou não, incidentalmente, com as atividades típicas da instituição, não previstos para ocorrer com frequência nos exercícios futuros. Os efeitos desses eventos, considerados não recorrentes, encontram-se evidenciados na Nota Explicativa 16.

## 4. Caixa e equivalentes de caixa

	<u>2024</u>	<u>2023</u>
Disponibilidades em moeda nacional – (Nota 10)	54	1
<b>Total</b>	<b>54</b>	<b>1</b>





## 5. Títulos e valores mobiliários

### a) Composição por classificação

	2024		2023	
	Valor de Curva	Valor de Mercado	Valor de Curva	Valor de Mercado
<b>Títulos para negociação</b>				
<b>Carteira própria – Livres</b>	<b>769</b>	<b>769</b>	<b>489</b>	<b>489</b>
Certificado de depósito bancário (CDB) – Ligadas	769	769	489	489
<b>Total de títulos para negociação</b>	<b>769</b>	<b>769</b>	<b>489</b>	<b>489</b>
<b>Total de títulos e valores mobiliários</b>	<b>769</b>	<b>769</b>	<b>489</b>	<b>489</b>

### b) Composição por vencimento

	2024		2023	
	Até 12 meses	Total	Até 12 meses	Total
Certificado de depósito bancário (CDB) – Ligadas – (Nota 10)	769	769	489	489
<b>Total</b>	<b>769</b>	<b>769</b>	<b>489</b>	<b>489</b>

## 6. Ativos fiscais correntes

### Circulante

Impostos a compensar

### Total do circulante

	2024	2023
Impostos a compensar	802	622
<b>Total do circulante</b>	<b>802</b>	<b>622</b>

## 7. Outros ativos

### Circulante

Valores Ligadas

### Total do circulante

	2024	2023
Valores Ligadas	-	768
<b>Total do circulante</b>	<b>-</b>	<b>768</b>



## 8. Participação em controlada

	<b>Banco Rendimento</b>	
	<b>2024</b>	<b>2023</b>
Quantidade de ações possuídas	149.118	149.118
Capital social	360.000	360.000
Patrimônio líquido ajustado	487.336	431.435
Resultado líquido do exercício	107.831	95.188
Percentual de participação	100%	100%
<b>Saldo do investimento</b>	<b>487.336</b>	<b>431.435</b>
<b>Resultado de equivalência patrimonial</b>	<b>107.831</b>	<b>95.188</b>

### a) Movimentação contábil do investimento

	<b>2024</b>	<b>2023</b>
<b>Saldo inicial do investimento</b>	<b>431.435</b>	<b>388.681</b>
Equivalência patrimonial	107.831	95.188
Dividendos recebidos	(22.256)	(23.687)
Juros sobre o capital próprio recebidos	(29.704)	(28.724)
Ajuste MTM - Controlada	30	(23)
<b>Saldo final de investimento</b>	<b>487.336</b>	<b>431.435</b>

## 9. Outros passivos

	<b>2024</b>	<b>2023</b>
<b>Circulante</b>		
Provisão para pagamentos a efetuar	-	1
Credores diversos - no país	-	553
<b>Total do circulante</b>	<b>-</b>	<b>554</b>

## 10. Outros passivos

	<b>2024</b>	<b>2023</b>
<b>Circulante</b>		
Impostos e contribuições a recolher (IRPJ e CSLL)	531	-
Impostos e contribuições a recolher (Pis, COFINS e IR Terceiros)	6	5
<b>Total do circulante</b>	<b>537</b>	<b>5</b>



## 11. Transações com partes relacionadas

	2024		2023	
	Ativo/ (Passivo)	Receita/ (Despesa)	Ativo/ (Passivo)	Receita/ (Despesa)
<b>Depósitos à vista – (Nota 4)</b>	<b>54</b>	<b>-</b>	<b>1</b>	<b>-</b>
Banco Rendimento	54	-	1	-
<b>Certificado de depósito bancário – (Nota 5)</b>	<b>769</b>	<b>134</b>	<b>489</b>	<b>290</b>
Banco Rendimento	769	134	489	290

## 12. Patrimônio líquido

### a) Capital social

O capital social, totalmente integralizado é de R\$ 360.000, sendo R\$ 270.000 no país e R\$ 90.000 no exterior. É representado por 352.000 ações nominativas, sem valor nominal, sendo 176.000 ordinárias e 176.000 preferenciais.

As ações preferenciais não têm direito a voto, mas asseguram ao acionista a prioridade de reembolso do capital e o direito de participação na distribuição de dividendos e bonificações, em igualdade de condições com as ações ordinárias.

### b) Distribuição de dividendos e juros sobre o capital próprio

A distribuição de dividendos está sujeita à proposta da Diretoria, mediante Assembleia Geral dos Acionistas, a qual poderá deliberar sobre a retenção total ou parcial dos lucros. No exercício findo em 31 de dezembro de 2024 foram pagos dividendos no montante de R\$ 25.239 – R\$ 71,70 por ação, (R\$ 23.687 em 31 de dezembro de 2023), referentes ao lucro do próprio exercício.

No exercício findo em 31 de dezembro de 2024, foram pagos juros sobre o capital próprio no montante de R\$ 25.247, do próprio exercício, conforme Assembleias Gerais Extraordinárias realizadas ao longo do exercício, (R\$ 27.441 em 31 de dezembro de 2023), calculados com base na taxa de juros de longo prazo (TJLP), nos termos do artigo 9º da Lei nº 9.249/95. O benefício fiscal decorrente da distribuição de dividendos e juros sobre o capital próprio reduziu os encargos de imposto de renda e contribuição social do exercício no montante de R\$ 11.358 (R\$ 12.348 em 31 de dezembro de 2023).



### c) Reserva de lucros

Reserva Legal: o Grupo Rendimento deve destinar 5% do lucro líquido de cada exercício social para a reserva legal, que não poderá exceder a 20% do capital integralizado.

Outras Reservas: composta por lucros obtidos a serem destinados em Assembleia Geral Ordinária.

### 13. Outras despesas administrativas

	<b>Exercício de 2024</b>	<b>Exercício de 2023</b>
Serviços técnicos especializados	33	3
Propaganda e publicidade	6	3
Outras	4	1
<b>Total</b>	<b>43</b>	<b>7</b>

### 14. Despesas tributárias

	<b>Exercício de 2024</b>	<b>Exercício de 2023</b>
COFINS	2.307	2.126
PIS	500	461
Outras	4	10
<b>Total</b>	<b>2.811</b>	<b>2.597</b>

### 15. Outras receitas (despesas) operacionais

	<b>Exercício de 2024</b>	<b>Exercício de 2023</b>
Atualização de depósito judicial e impostos	50	36
Reversão de provisões operacionais	-	14
Outras despesas operacionais	(6)	-
<b>Total</b>	<b>44</b>	<b>50</b>



## 16. Ativos e passivos contingentes e obrigações legais, fiscais e previdenciárias

Em 31 de dezembro de 2024 e 2023 não existiam processos classificados pela Administração como perdas possíveis e prováveis.

## 17. Resultado não Recorrente

Não houve resultado não recorrente nos exercícios findos em 31 de dezembro de 2024 e de 2023.

## A Administração

**Silvio Cesar Ferreira**  
Contador  
CRC – 1SP185135/O-0

Assinado digitalmente por:  
FLAMINIO OLIVEIRA FERREIRA  
CPF: 476.717.260-87  
Data: 15/04/2025 20:14:30 -03:00



Assinado digitalmente por:  
SILVIO CESAR FERREIRA  
CPF: 118.276.158-50  
Data: 16/04/2025 20:03:44 -03:00





## MANIFESTO DE ASSINATURAS



Código de validação: YYKKD-6QJZ4-MWQXE-D3489

Esse documento foi assinado pelos seguintes signatários nas datas indicadas (Fuso horário de Brasília):

- ✓ FLAMINIO OLIVEIRA FERREIRA (CPF 476.717.260-87) em 15/04/2025 20:14 - Assinado com certificado digital ICP-Brasil
- ✓ SILVIO CESAR FERREIRA (CPF 118.276.158-50) em 16/04/2025 20:03 - Assinado com certificado digital ICP-Brasil

Para verificar as assinaturas, acesse o link direto de validação deste documento:

<https://assinador.interfy.io/validate/YYKKD-6QJZ4-MWQXE-D3489>

Ou acesse a consulta de documentos assinados disponível no link abaixo e informe o código de validação:

<https://assinador.interfy.io/validate>