

PERFUMES DANA DO BRASIL S/A
C.N.P.J. - 61.105.722/0001-03

BALANÇO PATRIMONIAL
EM 31 DE DEZEMBRO DE 2018 E DE 2017
(Em reais)

ATIVO	Notas explicativas	2018	2017	PASSIVO E PATRIMÔNIO LÍQUIDO	Notas explicativas	2018	2017
CIRCULANTE				CIRCULANTE			
Caixa e Equivalentes de Caixa	4 (d)	535.801,24	1.717.423,97	Fornecedores		16.275.423,56	6.492.651,59
Contas a Receber de Clientes	5 (e)	19.324.295,93	12.210.007,55	Obrigações Fiscais	10 (b)	2.879.348,77	2.059.471,48
Estoque	6 (f)	4.904.984,35	2.887.388,65	Salários e Encargos Sociais		145.657,00	72.191,96
Adiantamento a Fornecedores		39.263,74	9.028.069,32	Férias e Encargos Sociais	(h)	292.129,51	257.632,59
Impostos a Recuperar		1.247.693,28	668.032,63	Outras Obrigações		709.485,26	362.925,04
Despesas Exercício Seguinte		39.919,78	46.534,85	Empréstimos a Pagar	11 (b-c)	1.374.974,91	-
Outros Créditos		227.321,78	153.371,32	Financiamentos a Pagar	12 (b-c)	335.155,85	-
Total Circulante		26.319.280,10	26.710.828,29	Total Circulante		22.012.174,86	9.244.872,66
NÃO CIRCULANTE				NÃO CIRCULANTE			
Realizável a Longo Prazo	7 (b)	54.058,32	2.124.131,59	Obrigações Fiscais	10 (b)	4.427.790,90	5.420.589,28
Imobilizado	8 (g)	1.230.351,13	117.847,26	Provisão para Demandas Judiciais	13 (i)	1.383.640,28	1.576.038,60
Intangível	9 (g)	6.494.218,37	2.130.458,80	Empréstimos a Pagar	11 (b-c)	2.050.451,88	-
Total Não Circulante		7.778.627,82	4.372.437,65	Financiamentos a Pagar	12 (b-c)	115.808,04	-
				Total Não Circulante		7.977.691,10	6.996.627,88
TOTAL DO ATIVO		34.097.907,92	31.083.265,94	PATRIMÔNIO LÍQUIDO			
				Capital Social		43.877.552,18	43.877.552,18
				Lucro ou Prejuízos acumulados	14 (a)	(39.769.510,22)	(29.035.786,78)
				Total Patrimônio Líquido		4.108.041,96	14.841.765,40
				TOTAL DO PASSIVO E PATRIMÔNIO LÍQUIDO		34.097.907,92	31.083.265,94

As notas explicativas são parte integrante das demonstrações financeiras

PERFUMES DANA DO BRASIL S/A
Alberto Romano Filizzola
Presidente
CPF: 372.466.278-55

Carlos Takashi Hopda
Cofundador
CRC 1 SP 158669/O-8
CPF: 673.579.708-68

PERFUMES DANA DO BRASIL S/A
C.NP.J. - 61.105.722/0001-03

DEMONSTRAÇÃO DO RESULTADO DO EXERCÍCIO
EM 31 DE DEZEMBRO DE 2018 E DE 2017
(Em reais)

<i>Operações Continuadas</i>	Notas explicativas	<u>2018</u>	<u>2017</u>
RECEITA OPERACIONAL			
<u>Receita Bruta</u>			
Receita de Venda e Revendas	(j)	84.456.597,42	60.428.566,63
		84.456.597,42	60.428.566,63
<u>(-) Deduções</u>			
(-) Abatimentos/Cancel/Devoluções		(9.333.455,44)	(10.444.216,86)
Receita Líquida		75.123.141,98	49.984.349,77
<u>(-) Custos</u>			
Custo dos produtos vendidos e das mercadorias	(j)	(47.712.793,89)	(26.180.785,45)
Lucro Bruto		27.410.348,09	23.803.564,32
<u>Outras Receitas</u>			
(+) Outras Receitas	(j)	59.623,64	20.636,16
Despesas			
(-) Salários e Encargos		(12.016.345,10)	(9.202.515,45)
(-) Conservação		(60.308,20)	(43.174,73)
(-) Utilidades e Serviços		(7.150.854,04)	(4.770.393,51)
(-) Propaganda e Publicidade		(3.276.958,37)	(143.621,36)
(-) Fretes e Carretos		(4.002.456,11)	(3.440.210,21)
(-) Depreciação/Amortização	(g)	(193.546,75)	(32.341,43)
(-) Despesas Gerais		(3.657.820,94)	(4.887.084,12)
(-) Tributos e Contribuições		-	(592.334,37)
(-) PECLD		(6.205.193,89)	(106.060,53)
(-) Provisões Contingências		(541.598,11)	(828.999,51)
Total das Despesas		(37.105.081,51)	(24.046.735,22)
(=) Resultado Financeiro			
(-) Despesas Financeiras	(j)	(2.559.294,91)	(9.881.421,93)
(+) Receitas Financeiras	(j)	1.454.521,78	906.354,24
(+) Ganhos alienação ou baixa imobilizado/intangível		6.339,55	-
Total Resultado Financeiro		(1.098.433,58)	(8.975.067,69)
Lucro antes do Imposto de Renda e Constr.Social		(10.733.543,36)	(9.197.602,43)
(-) Imposto de Renda e Contribuição Social	(k)	(180,08)	3.832.341,16
LUCRO LÍQUIDO (PREJUÍZO) DO EXERCÍCIO		(10.733.723,44)	(5.365.261,27)

As notas explicativas são parte integrante das demonstrações financeiras

PERFUMES DANA DO BRASIL S/A

Alberto Romano Filizzola
Presidente
CPF: 372.466.278-55

Carlos Takashi Honda
Contador
CRC 1 SP 158669/O-8
CPF: 673.579.708-68

PERFUMES DANA DO BRASIL S/A
C.NP.J. - 61.105.722/0001-03

DEMONSTRAÇÃO DOS FLUXOS DE CAIXA
EM 31 DE DEZEMBRO DE 2018 E DE 2017
(Em reais)

	2018	2017
ATIVIDADES OPERACIONAIS		
Lucro (Prejuízo) do Exercício	(10.733.723,44)	(5.365.261,27)
Receitas /Despesas que não envolvem caixa:	8.175.207,93	9.266.850,41
Depreciação e Amortização	188.817,52	32.341,43
Provisão p/Créditos Liq. Duvidosa	(252.613,02)	-
Férias e Encargos a pagar	34.496,92	(117.676,60)
Provisão para Demandas Judiciais	88.748,07	1.519.133,31
Encargos sobre empréstimos, financiamentos e parcelamentos	1.832.780,97	7.853.313,43
Resultado na baixa do imobilizado	-	(20.261,16)
Provisão para Adiantamento Fornecedores	6.282.977,47	
Lucro (Prejuízo) do Exercício Ajustado	(2.558.515,51)	3.901.589,14
(Aumento) / Diminuição do Ativo Circulante:	(5.540.212,63)	(6.941.268,71)
Contas a Receber de Clientes	(7.651.522,27)	(4.257.343,48)
Estoques	(2.017.595,70)	(1.828.123,20)
Adiantamento a Fornecedores	2.705.828,11	(1.196.603,68)
Impostos a Recuperar	(579.660,65)	11.339,75
Despesas Exercício Seguinte	6.615,07	(45.194,02)
Devedores Diversos	1.913.021,90	519.388,38
Depósito Judicial	157.051,37	-
Outros Créditos	(73.950,46)	(144.732,46)
Aumento / (Diminuição) do Passivo Circulante:	8.966.532,16	(19.681.939,38)
Fornecedores	9.782.771,97	(1.502.686,99)
Obrigações Fiscais	(955.118,68)	(4.763.687,16)
Salários e Encargos Sociais	73.465,04	(2.166.227,12)
Outras obrigações	346.560,22	(11.249.338,11)
Provisão para Demandas Judiciais (Bloqueio/Depósito Judicial)	(281.146,39)	-
CAIXA E EQUIVALENTES DE CAIXA OBTIDO/APLICADO DAS/NAS ATIVIDADES OPERACIONAIS	867.804,02	(22.721.618,95)
Adições em Intangível	(4.366.480,30)	-
Adições de Imobilizado	(1.298.600,66)	(97.677,73)
Recebimento na baixa do imobilizado	-	73.742,47
CAIXA E EQUIVALENTES DE CAIXA OBTIDO/APLICADO DAS/NAS ATIVIDADES DE INVESTIMENTOS	(5.665.080,96)	(23.935,26)
Empréstimos recebidos/(pagos) líquido	3.209.630,96	(11.622.322,90)
Financiamentos recebidos/(pagos) líquido	406.023,25	(3.279.451,10)
Aumento de Capital	-	39.361.752,18
CAIXA E EQUIVALENTES DE CAIXA OBTIDO/APLICADO DAS/NAS ATIVIDADES DE FINANCIAMENTO	3.615.654,21	24.459.978,18
AUMENTO (DIMINUIÇÃO) DE CAIXA E EQUIVALENTES DE CAIXA	(1.181.622,73)	1.714.423,97
AUMENTO (DIMINUIÇÃO) DE CAIXA E EQUIVALENTES DE CAIXA	(1.181.622,73)	1.714.423,97
Saldo no Início do Exercício	1.717.423,97	3.000,00
Saldo no Final do Exercício	535.801,24	1.717.423,97

As notas explicativas são parte integrante das demonstrações financeiras

PERFUMES DANA DO BRASIL S/A

Alberto Romano Filizzola
Presidente

Carlos Takashi Honda
Contador
CRC 1 SP 158669/O-8
CPF: 673.579.708-68

PERFUMES DANA DO BRASIL S/A

C.NP.J. - 61.105.722/0001-03

DEMONSTRAÇÃO DAS MUTAÇÕES DO PATRIMÔNIO LÍQUIDO
EM 31 DE DEZEMBRO DE 2018 E DE 2017

(Em reais)


DESCRIÇÃO	CAPITAL SOCIAL	RESERVA DE CAPITAL	RESERVA LEGAL	(PREJUÍZO) / LUCRO EXERCÍCIO	TOTAL
Saldos em 31 de dezembro de 2016	4.515.800,00	4.313.070,97	386.175,80	(28.369.772,28)	(19.154.725,51)
Aumento de Capital	39.361.752,18				39.361.752,18
Compensação de prejuízo		(4.313.070,97)	(386.175,80)	4.699.246,77	-
Prejuízo do exercício de 2017				(5.365.261,27)	(5.365.261,27)
Saldos em 31 de dezembro de 2017	43.877.552,18	-	-	(29.035.786,78)	14.841.765,40
Prejuízo do exercício de 2018				(10.733.723,44)	(10.733.723,44)
Saldos em 31 de dezembro de 2018	43.877.552,18	-	-	(39.769.510,22)	4.108.041,96

As notas explicativas são parte integrante das demonstrações financeiras



PERFUMES DANA DO BRASIL S/A

Alberto Romano Filizzola
Presidente
CPF: 372.466.278-55



Carlos Takashi Honda
Contador
CRC 1 SP 158669/O-8
CPF: 673.579.708-68

PERFUMES DANA DO BRASIL S/A

C.NP.J. - 61.105.722/0001-03


DEMONSTRAÇÃO DO RESULTADO ABRANGENTE

EM 31 DE DEZEMBRO DE 2018 E DE 2017


(Em reais)

DESCRIÇÃO	2018	2017
Prejuízo do exercício	(10.733.723,44)	(5.365.261,27)
TOTAL DO RESULTADO ABRANGENTE	(10.733.723,44)	(5.365.261,27)

As notas explicativas são parte integrante das demonstrações financeiras


PERFUMES DANA DO BRASIL S/A

Alberto Romano Filizzola
Presidente
CPF: 372.466.278-55


Carlos Takashi Honda
Contador
CRC 1 SP 158669/O-8
CPF: 673.579.708-68

PERFUMES DANA DO BRASIL S/A

CNPJ: 61.105.722/0001-03

NOTAS EXPLICATIVAS ÀS DEMONSTRAÇÕES FINANCEIRAS

DE 31 DE DEZEMBRO DE 2018 e 2017

(Valores expressos em Reais)

1. Contexto Operacional

A PERFUMES DANA DO BRASIL S/A, é uma sociedade por ações com sede em São Paulo, estado de São Paulo – Brasil, que tem por objeto social:

(i) o comércio, a importação, a exportação, a distribuição e industrialização de perfumes e saneantes, bem como de outros artigos de toucador, de higiene pessoal, de cosméticos e de produtos semelhantes, (ii) o comércio, a importação, a exportação, a distribuição e industrialização de preparos para lavanderia, de produtos e de instrumentos de limpeza, de saneantes, de sabões comuns e de sabões não perfumados, (iii) o exercício de atividades conexas, desde que independam de autorização governamental específica, e (iv) a participação em outras sociedades, na qualidade de quotista ou acionista.

O prazo de duração da Companhia é indeterminado e por deliberação da Diretoria, poderão ser instaladas, transferidas ou extintas filiais, sucursais, escritórios, agências ou representações em qualquer ponto do território nacional ou no exterior, inclusive com parcela do capital social destacado.


2. Base de apresentação das Demonstrações Financeiras

2.1 Apresentação das demonstrações financeiras

As demonstrações financeiras foram preparadas e estão sendo apresentadas de acordo com as práticas contábeis adotadas no Brasil, com base nas disposições contidas na Lei das Sociedade por Ações incluindo os pronunciamentos emitidos pelo Comitê de Pronunciamentos Contábeis (CPC), aprovados pelo Conselho Federal de Contabilidade-CFC.

2.2 Continuidade

A administração considera que a Companhia possui recursos para dar continuidade a seus negócios no futuro. Adicionalmente, a Administração não tem o conhecimento de nenhuma incerteza material que possa gerar dúvidas significativas sobre a capacidade de continuar operando. Portanto, as demonstrações financeiras foram preparadas com base nesse princípio.



3. Principais políticas contábeis adotadas

a) Reconhecimento de ativos e passivos

Um ativo é reconhecido no balanço quando for provável que seus benefícios econômicos futuros serão gerados em favor da Companhia e seu custo ou valor puder ser mensurado com segurança. Um passivo é reconhecido quando a Companhia tem a obrigação de agir ou se desempenhar de certa maneira.

b) Ativos e passivos circulantes e não circulantes

Os ativos e passivos são classificados como circulantes quando sua realização ou liquidação é provável que ocorra nos próximos doze meses. Caso contrário, são demonstrados como não circulantes, acrescidos, quando aplicável, dos correspondentes encargos e das variações monetárias incorridas.

c) Instrumentos financeiros

Os instrumentos financeiros somente são reconhecidos a partir da data em que a Companhia se torna parte das disposições contratuais dos mesmos. Quando reconhecidos, são inicialmente registrados ao seu valor justo acrescido dos custos de transações que sejam diretamente atribuíveis a sua aquisição ou emissão, exceto no caso de ativos e passivos financeiros classificados na categoria “ao valor justo por meio do resultado”, onde tais custos são diretamente lançados no resultado do exercício. Sua mensuração subsequente ocorre a cada data de balanço de acordo com as regras estabelecidas para cada tipo de classificação de ativos e passivos financeiros.

d) Caixa e Equivalentes de Caixa

Caixa e equivalentes de caixa incluem dinheiro em caixa, saldo positivo em conta corrente e outros investimentos de curto prazo de alta liquidez, com vencimentos originais de até três meses (com risco insignificante de mudança de valor).

e) Contas a receber

Registrado pelo valor de realização e ajustado por eventual redução ao valor recuperável, quando necessário, com base na análise da carteira de recebíveis.

f) Estoques

Os estoques são avaliados ao custo médio de aquisição/produção, deduzido da provisão para perda na realização/obsolescência, quando aplicável.

g) Imobilizado/ Intangível

Registrados pelo custo de aquisição, deduzidos da depreciação/amortização, calculada pelo método linear às taxas que levam em consideração a vida útil dos bens reduzida ao valor recuperável, se necessário.

h) Férias e Encargos a pagar

Reconhecidas integralmente pela parte vencida e proporcional a vencer, inclusive com os respectivos encargos sociais até a data de encerramento das demonstrações financeiras.

i) Passivos contingentes

Decorrentes de processos judiciais, as contingências são classificadas como prováveis, para as quais são constituídas provisões; possíveis, somente são divulgadas sem que sejam provisionadas, e remotas não requerem provisão ou divulgação.

j) Receita e Despesas

A receita de venda e revenda é reconhecida no resultado do exercício quando os riscos e benefícios inerentes aos produtos são transferidos para os clientes em conformidade com o regime contábil de competência.

As despesas e demais receitas são registradas pelo regime de competência.

k) Imposto de renda e contribuição social

O imposto de renda e a contribuição social do exercício são calculados com base nas alíquotas de 15%, acrescidas do adicional de 10% sobre o lucro tributável excedente de R\$240 mil para imposto de renda e 9% sobre o lucro tributável para contribuição social sobre o lucro líquido, e consideram a compensação de prejuízos fiscais e base negativa de contribuição social, limitada a 30% do lucro real do exercício. Regime de tributação do lucro real com apuração anual.

4. Caixas e equivalentes de caixa

	<u>2018</u>	<u>2017</u>
Caixa	1.450,88	2.000,00
Bancos	77.126,64	188.683,68
Aplicação Financeira	457.223,72	1.526.740,29
Total	<u>535.801,24</u>	<u>1.717.423,97</u>

As aplicações financeiras estão representadas em fundo de investimento de curto prazo que se destinam a fazer frente a necessidade de caixa imediata da Companhia, com rendimento bruto em torno de 5% do CDI ao mês.

5. Contas a Receber

	<u>2018</u>	<u>2017</u>
Duplicatas a Receber	19.912.091,56	13.050.416,20
Provisão p/PECLD	(587.795,63)	(840.408,65)
Total	<u>19.324.295,93</u>	<u>12.210.007,55</u>

Em análise da carteira de recebíveis a administração considerou o montante existente suficiente para cobertura de eventuais perdas que possam ocorrer na realização de créditos.



6. Estoques

	<u>2018</u>	<u>2017</u>
Matérias Primas	87.659,97	67.286,17
Material de Embalagem	181.410,13	116.678,87
Material de Expedição	12.541,27	4.735,85
Mercadorias	4.567.534,95	2.574.025,89
Produtos Acabados	55.838,03	124.661,87
Total	<u>4.904.984,35</u>	<u>2.887.388,65</u>

7. Realizável a Longo Prazo

	<u>2018</u>	<u>2017</u>
Depósitos Judiciais	54.058,32	211.109,69
Devedores Diversos (i)	-	1.913.021,90
Total	<u>54.058,32</u>	<u>2.124.131,59</u>

(i) Créditos perante antigos acionistas e diretores

8. Imobilizado

	%	2016		2017				2018			
		saldo	adição	baixa	transf	saldo	adição	baixa	transf	saldo	
Imobilização em andamento		-	-	-	-	-	2.983,35	-	-	-	2.983,35
Marcas		2.130.458,80	-	-	2.130.458,80	0,00	-	-	-	-	-
Maquinas e equipamentos	10	378.218,11	12.250,00	-	-	390.468,11	197.058,54	-	-	-	587.526,65
Moldes	20	125.894,93	-	-	-	125.894,93	105.000,00	-	-	-	230.894,93
Moveis e utensilios	10	496.875,78	42.490,74	-	-	539.366,52	2.197,33	-	-	-	541.563,85
Veiculos	20	105.500,00	-	105.500,00	-	0,00	806.801,50	-	-	-	806.801,50
Computadores e acessórios	20	581.886,86	42.936,99	-	-	624.823,85	184.559,94	-	-	-	809.383,79
Maquinas e equipamentos - ipc	10	21.854,43	-	-	-	21.854,43	-	-	-	-	21.854,43
Moldes - ipc	20	2.246,44	-	-	-	2.246,44	-	-	-	-	2.246,44
Moveis e utensilios - ipc	10	741,95	-	-	-	741,95	-	-	-	-	741,95
Computadores e acessórios - ipc	20	11.160,94	-	-	-	11.160,94	-	-	-	-	11.160,94
Custo total do imobilizado		3.854.838,24	97.677,73	105.500,00	2.130.458,80	1.716.557,17	1.298.600,66	-	-	-	3.015.157,83
Depr Maquinas e equipamentos		(369.101,05)	(2.431,22)	-	-	(371.532,27)	-	-	-	-	(371.532,27)
Depreciação Moldes		(125.894,93)	-	-	-	(125.894,93)	(6.082,26)	-	-	-	(131.977,19)
Depreciação Moveis e utensilios		(478.265,70)	(9.547,22)	-	-	(487.812,92)	(6.241,67)	-	-	-	(494.054,59)
Depreciação Veiculos		(49.118,69)	(2.900,00)	(52.018,69)	-	0,00	(7.953,80)	-	-	-	(7.953,80)
Depr Computadores e acessórios		(560.003,04)	(17.462,99)	-	-	(577.466,03)	(139.206,76)	-	-	-	(716.672,79)
Depr Maquinas e equip - ipc		(21.854,43)	-	-	-	(21.854,43)	(26.612,30)	-	-	-	(48.466,73)
Depreciação Moldes - ipc		(2.246,44)	-	-	-	(2.246,44)	-	-	-	-	(2.246,44)
Depr Moveis e utensilios - ipc		(741,95)	-	-	-	(741,95)	-	-	-	-	(741,95)
Depr Computadores e aces - ipc		(11.160,94)	-	-	-	(11.160,94)	-	-	-	-	(11.160,94)
Total da depreciação		(1.618.387,17)	(32.341,43)	(52.018,69)	-	(1.598.709,91)	(186.096,79)	-	-	-	(1.784.806,70)
Imobilizado líquido		2.236.451,07	65.336,30	53.481,31	2.130.458,80	117.847,26	1.112.503,87	-	-	-	1.230.351,13

9. Intangível

	%	2016		2017				2018			
		saldo	adição	baixa	transf	saldo	adição	baixa	transf	saldo	
Software de Computadores		-	-	-	-	-	169.850,74	-	-	-	169.850,74
Marcas		-	-	-	2.130.458,80	2.130.458,80	4.196.629,56	-	-	-	6.327.088,36
Custo total do intangível		-	-	-	2.130.458,80	2.130.458,80	4.366.480,30	-	-	-	6.496.939,10
Amortiz Software	20	-	-	-	-	-	(2.720,73)	-	-	-	(2.720,73)
Amortiz Marca		-	-	-	-	-	-	-	-	-	-
Total da amortização		-	-	-	-	-	(2.720,73)	-	-	-	(2.720,73)
Intangível líquido		-	-	-	2.130.458,80	2.130.458,80	4.363.759,57	-	-	-	6.494.218,37

Aquisição da marca Depilsam em 26/06/2018 de forma definitiva.

10. Obrigações Fiscais

	<u>2018</u>	<u>2017</u>
ICMS a recolher (i)	2.829.784,66	2.013.441,98
IPI a recolher	14.168,60	14.316,90
IRRF a recolher	27.805,08	23.906,84
ISS a recolher	1.706,39	1.983,47
CSRF a recolher	5.884,04	5.821,69
IOF a recolher	-	0,60
Total Circulante	<u>2.879.348,77</u>	<u>2.059.471,48</u>
Total Não Circulante (i)	<u>4.427.790,90</u>	<u>5.420.589,28</u>

(i) Parcelamento de ICMS em atraso, com juros de 1,80% ao mês, em 60/120 parcelas (última parcela em nov/2025). Em 31/12/2018 no circulante R\$1.778.909,24 e no não circulante R\$4.427.790,90.

11. Empréstimos a pagar

Contrato de empréstimo em moeda estrangeira no montante de USD 1.058.000,00 (um milhão e cinquenta e oito mil dólares), em 26/06/2018, com prazo de 36 meses e encargos de 6,6121% ao ano mais variação cambial, com amortização e juros pagos trimestralmente. Na mesma data foi contratado um swap de proteção ao risco cambial ao custo de CDI + 2,95% ao ano.

12. Financiamentos a pagar



	<u>2018</u>	<u>2017</u>
Financiamento a pagar	335.155,85	-
Total Circulante	<u>335.155,85</u>	<u>-</u>
Financiamento a pagar	115.808,04	-
Total Não Circulante	<u>115.808,04</u>	<u>-</u>

Modalidade	Valor	Encargos	Prazo	Amortização/ Juros	Finalidade
CDC	258.168,60	1,04% a.m.	1096 dias	Mensal	Caminhão - CD
CDC	568.809,84	1,40% a.m.	730 dias	Mensal	Veículo comercial

13. Provisão para Demandas Judiciais

	<u>2018</u>	<u>2017</u>
Provisão Contigência Trabalhista	45.974,48	176.711,71
Provisão Contigência Cível	1.569.437,63	1.399.326,89
Provisão Contigência Cível (CR) (i)	(231.771,83)	-
Total	<u>1.383.640,28</u>	<u>1.576.038,60</u>

(i) Valores bloqueio judicial.



14. Patrimônio Líquido

(a) Capital Social


Em 31 de dezembro de 2018 e de 2017 o capital social, totalmente subscrito e integralizado é de R\$43.877.552,18 dividido em 46.055.923 ações ordinárias e sem valor nominal.

(b) Reserva de Capital


O saldo apresentado é decorrente de contribuição de subscritor pelo preço de emissão fixado como parte destinada à formação da reserva de capital.

(c) Reserva Legal

A reserva legal é constituída anualmente como destinação de 5% do lucro líquido do exercício e não poderá exceder a 20% do capital social. A reserva legal tem por fim assegurar a integridade do capital social e somente poderá ser utilizada para compensar prejuízo e aumentar o capital.



Alberto Romano Filizzola
Diretor Presidente



Carlos Takashi Honda
Contador -CRC 1SP 8669/O-0

* * * * *