

# NEOENERGIA RIO FORMOSO

## Demonstrações Financeiras

31 de Dezembro de 2024

## SUMÁRIO

MENSAGEM DA ADMINISTRAÇÃO .....	2
1. A NEOENERGIA RIO FORMOSO TRANSMISSÃO E ENERGIA S.A. ....	2
1.1. Estrutura Societária .....	2
2. DESEMPENHO OPERACIONAL .....	2
3. ATIVOS EM OPERAÇÃO .....	3
3.1. Linhas de transmissão em operação.....	3
3.2. Subestação em operação .....	3
4. RECEITA ANUAL PERMITIDA .....	3
5. DESEMPENHO ECONÔMICO-FINANCEIRO.....	4
5.1. Resultado Econômico-Financeiro .....	4

## MENSAGEM DA ADMINISTRAÇÃO

Prezados Acionistas,

Ao apresentar os resultados de 2024, a Neoenergia Rio Formoso Transmissão de Energia S.A. reafirma seus princípios de sustentabilidade corporativa, sempre na busca do equilíbrio entre prosperidade econômica, responsabilidade ambiental e progresso social, com base em uma gestão eficiente, íntegra e ética.

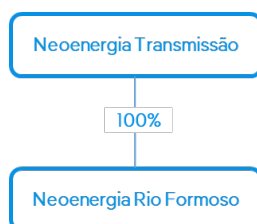
### 1. A NEOENERGIA RIO FORMOSO TRANSMISSÃO E ENERGIA S.A.

A Neoenergia Rio Formoso Transmissão de Energia S.A. ("Companhia"), controlada pela Neoenergia Transmissão S.A., tem por objeto social desenvolver, dentre outras, atividades de estudo, planejamento, projeção, construção, operação, manutenção e exploração de sistemas de transmissão de energia elétrica, linhas, subestações e centros de controle, bem como da respectiva infraestrutura e serviços ligados a essas atividades.

Em 25 de agosto de 2023, a Neoenergia S.A. (antigo controlador) transferiu para Neoenergia Transmissão S.A (atual controlador) a totalidade de sua participação societária na Companhia, em troca da integralidade da participação societária na Neoenergia Transmissão S.A. Em 29 de setembro de 2023, a Neoenergia S.A. alienou 50% da participação societária de sua então controlada Neoenergia Transmissão S.A. Como consequência, a Neoenergia Transmissão S.A. torna-se controlada em conjunto da Neoenergia S.A. e da Warrington Investment Pte. Ltd.

#### 1.1. Estrutura Societária

Em 31 de dezembro de 2024, a estrutura societária da Companhia era a seguinte:

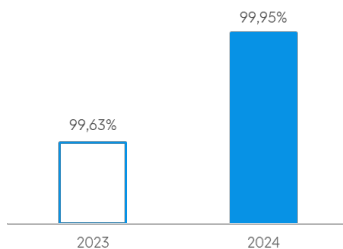


### 2. DESEMPENHO OPERACIONAL

Em 19 de dezembro de 2019, a Companhia venceu o leilão ANEEL 02/2019, adquirindo o direito de construir, instalar e manter as seguintes Linhas de Transmissão e Subestações: no Estado da Bahia, compostas pela linha de transmissão 230 kV Rio das Éguas – Rio Formoso II C1/C2, com extensão aproximada de 210 km, com origem na Subestação Rio das Éguas e término na Subestação Rio Formoso II.

Em 2024, a taxa de disponibilidade da Companhia foi de 99,95% (99,63% em 2023). O limite estabelecido pelo Operador Nacional do Sistema (ONS) estipula como normal a disponibilidade entre 95% e 98%. Este indicador baliza a qualidade do serviço aferida pela ANEEL através da disponibilidade do sistema de transmissão.

Em 2024, a Companhia esteve com disponibilidade acima do limite superior definido pela ONS:



### 3. ATIVOS EM OPERAÇÃO

#### 3.1. Linhas de transmissão em operação

Linhas de Transmissão - Características Físicas					
Linha de Transmissão	Circuito	Tensão (kV)	Extensão (km)	Início Operação Comercial	Vencimento da Outorga
LT 230kV Rio das Éguas – Rio Formoso II C1/C2	2	230kV	202 km	30/01/2023	20/03/2050

#### 3.2. Subestação em operação

Subestações - Características Físicas				
Subestação	Tensão (kV)	Capacidade Transformação (MVA)	Início Operação Comercial	Vencimento da Outorga
SE Rio das Éguas - novo pátio em 230kV com transformador	500/230kV	600 MVA	30/01/2023	20/03/2050
SE 230/138kV Rio Formoso II	230/138kV	400 MVA	30/01/2023	20/03/2050

### 4. RECEITA ANUAL PERMITIDA

A Receita Anual Permitida (RAP) para o ciclo 2024/2025 é de R\$23.946 mil (R\$23.041 mil para o ciclo 2023/2024), corrigida anualmente pelo Índice de Preços ao Consumidor Amplo – IPCA e o prazo de concessão é de 30 anos.

Projetos de Linhas de Transmissão e Subestações - Características Financeiras						
Linha de Transmissão/Subestação	Propriedade (%)	Propriedade (RAP (R\$ mil))	RAP Proporcional (R\$ mil)	Ano de Degradação da RAP	Mês base reajuste	Índice de Correção
LT 230kV Rio das Éguas – Rio Formoso II C1/C2 SE Rio das Éguas - novo pátio em 230kV com transformador SE 230/138kV Rio Formoso II	100	23.946	23.946	2025	Junho	IPCA

## 5. DESEMPENHO ECONÔMICO-FINANCEIRO

Os comentários da Administração sobre o desempenho econômico-financeiro e o resultado das operações devem ser lidos em conjunto com as demonstrações financeiras e notas explicativas.

### 5.1. Resultado Econômico-Financeiro

DRE (R\$ mil)	2024	2023	Variação	
			R\$	%
Receita líquida	30.547	24.494	6.053	25%
<b>MARGEM BRUTA</b>	<b>30.547</b>	<b>24.494</b>	<b>6.053</b>	<b>25%</b>
Custos de construção	-	(1.161)	1.161	-100%
Custo de operação	(2.410)	(1.752)	(658)	38%
Outras receitas (despesas) gerais e administrativas	(238)	36	(274)	-761%
<b>= Despesa Operacional</b>	<b>(2.648)</b>	<b>(2.877)</b>	<b>229</b>	<b>-8%</b>
PECLD	38	(88)	126	-143%
<b>EBITDA</b>	<b>27.937</b>	<b>21.529</b>	<b>6.408</b>	<b>30%</b>
Depreciação	(92)	(1)	(91)	9100%
Resultado Financeiro	207	(4.309)	4.516	-105%
IR/CS	(1.269)	(1.000)	(269)	27%
<b>LUCRO LÍQUIDO</b>	<b>26.783</b>	<b>16.219</b>	<b>10.564</b>	<b>65%</b>

A margem bruta e as despesas operacionais da Companhia no ano alcançaram R\$ 30.547 mil, +25% vs. 2023 e -R\$ 2.648 mil, -8% vs. 2023, respectivamente, explicadas pela redução do custo de construção, devido a entrada em operação da Companhia em 2023.

Como resultado dos efeitos descritos, o EBITDA encerrou o ano em R\$ 27.937 mil, aumento de 30%, em relação ao ano de 2023.

O resultado financeiro foi de R\$ 207 mil em 2024 (105% vs. 2023). A variação é devida principalmente ao mútuo com a controladora em 2023.

Considerando os fatores acima mencionados, a Companhia registrou lucro líquido no ano de 2024 de R\$ 26.783 mil, variação de +65% em relação ao ano anterior.



## DISCLAIMER

Esse documento foi preparado pela Neoenergia Rio Formoso, visando indicar a situação geral e o andamento dos negócios da Companhia. O documento é propriedade da Neoenergia Rio Formoso e não deverá ser utilizado para qualquer outro propósito sem a prévia autorização escrita da Neoenergia Rio Formoso.

A informação contida neste documento reflete as atuais condições e nosso ponto de vista até esta data, estando sujeitas a alterações. O documento contém declarações que apresentam expectativas e projeções da Neoenergia Rio Formoso sobre eventos futuros. Estas expectativas envolvem vários riscos e incertezas, podendo, desta forma, haver resultados ou consequências diferentes daqueles aqui discutidos e antecipados, não podendo a Companhia garantir a sua realização.

Todas as informações relevantes, ocorridas no período e utilizadas pela Administração na gestão da Companhia, estão evidenciadas neste documento e nas Demonstrações Financeiras

# **Neoenergia Rio Formoso Transmissão de Energia S.A.**

Demonstrações Financeiras  
Referentes ao Exercício Findo em  
31 de Dezembro de 2024 e  
Relatório do Auditor Independente

Deloitte Touche Tohmatsu Auditores Independentes Ltda.

## RELATÓRIO DO AUDITOR INDEPENDENTE SOBRE AS DEMONSTRAÇÕES FINANCEIRAS

Aos Acionistas e Administradores  
Neoenergia Rio Formoso Transmissão de Energia S.A.

### **Opinião**

Examinamos as demonstrações financeiras da Neoenergia Rio Formoso Transmissão de Energia S.A. (“Companhia”), que compreendem o balanço patrimonial em 31 de dezembro de 2024 e as respectivas demonstrações do resultado, do resultado abrangente, das mutações do patrimônio líquido e dos fluxos de caixa para o exercício findo nessa data, bem como as correspondentes notas explicativas, incluindo o resumo das políticas contábeis materiais.

Em nossa opinião, as demonstrações financeiras acima referidas apresentam adequadamente, em todos os aspectos relevantes, a posição patrimonial e financeira da Neoenergia Rio Formoso Transmissão de Energia S.A. em 31 de dezembro de 2024, o desempenho de suas operações e os seus fluxos de caixa para o exercício findo nessa data, de acordo com as práticas contábeis adotadas no Brasil e com as IFRS Accounting Standards, emitidas pelo International Accounting Standards Board - IASB.

### **Base para opinião**

Nossa auditoria foi conduzida de acordo com as normas brasileiras e internacionais de auditoria. Nossas responsabilidades, em conformidade com tais normas, estão descritas na seção a seguir intitulada “Responsabilidades do auditor pela auditoria das demonstrações financeiras”. Somos independentes em relação à Companhia, de acordo com os princípios éticos relevantes previstos no Código de Ética Profissional do Contador e nas normas profissionais emitidas pelo Conselho Federal de Contabilidade - CFC, e cumprimos com as demais responsabilidades éticas de acordo com essas normas. Acreditamos que a evidência de auditoria obtida é suficiente e apropriada para fundamentar nossa opinião.

### **Outras informações que acompanham as demonstrações financeiras e o relatório do auditor**

A Administração da Companhia é responsável por essas outras informações que compreendem o Relatório da Administração.

Nossa opinião sobre as demonstrações financeiras não abrange o Relatório da Administração, e não expressamos qualquer forma de conclusão de auditoria sobre esse relatório.

Em conexão com a auditoria das demonstrações financeiras, nossa responsabilidade é a de ler o Relatório da Administração e, ao fazê-lo, considerar se esse relatório está, de forma relevante, inconsistente com as demonstrações financeiras ou com nosso conhecimento obtido na auditoria ou, de outra forma, aparenta estar distorcido de forma relevante. Se, com base no trabalho realizado, concluirmos que há distorção relevante no Relatório da Administração, somos requeridos a comunicar esse fato. Não temos nada a relatar a esse respeito.

A Deloitte refere-se a uma ou mais empresas da Deloitte Touche Tohmatsu Limited (“DTTL”), sua rede global de firmas-membro e suas entidades relacionadas (coletivamente, a “organização Deloitte”). A DTTL (também chamada de “Deloitte Global”) e cada uma de suas firmas-membro e entidades relacionadas são legalmente separadas e independentes, que não podem se obrigar ou se vincular a terceiros. A DTTL, cada firma-membro da DTTL e cada entidade relacionada são responsáveis apenas por seus próprios atos e omissões, e não entre si. A DTTL não fornece serviços para clientes. Por favor, consulte [www.deloitte.com/about](http://www.deloitte.com/about)

A Deloitte fornece serviços de auditoria e asseguração, consultoria tributária, consultoria empresarial, assessoria financeira e consultoria em gestão de riscos para quase 90% das organizações da lista da Fortune Global 500® e milhares de outras empresas. Nossas pessoas proporcionam resultados mensuráveis e duradouros para ajudar a reforçar a confiança pública nos mercados de capitais e permitir aos clientes transformar e prosperar, e lideram o caminho para uma economia mais forte, uma sociedade mais equitativa e um mundo sustentável. Com base nos seus mais de 175 anos de história, a Deloitte abrange mais de 150 países e territórios. Saiba como os cerca de 457 mil profissionais da Deloitte em todo o mundo causam um impacto importante em [www.deloitte.com](http://www.deloitte.com).

## **Responsabilidades da Administração pelas demonstrações financeiras**

A Administração é responsável pela elaboração e adequada apresentação das demonstrações financeiras de acordo com as práticas contábeis adotadas no Brasil e com as IFRS Accounting Standards, emitidas pelo International Accounting Standards Board - IASB, e pelos controles internos que ela determinou como necessários para permitir a elaboração de demonstrações financeiras livres de distorção relevante, independentemente se causada por fraude ou erro.

Na elaboração das demonstrações financeiras, a Administração é responsável pela avaliação da capacidade de a Companhia continuar operando e divulgando, quando aplicável, os assuntos relacionados com a sua continuidade operacional e o uso dessa base contábil na elaboração das demonstrações financeiras, a não ser que a Administração pretenda liquidar a Companhia ou cessar suas operações, ou não tenha nenhuma alternativa realista para evitar o encerramento das operações.

## **Responsabilidades do auditor pela auditoria das demonstrações financeiras**

Nossos objetivos são obter segurança razoável de que as demonstrações financeiras, tomadas em conjunto, estão livres de distorção relevante, independentemente se causada por fraude ou erro, e emitir relatório de auditoria contendo nossa opinião. Segurança razoável é um alto nível de segurança, mas não uma garantia de que a auditoria realizada de acordo com as normas brasileiras e internacionais de auditoria sempre detecta as eventuais distorções relevantes existentes. As distorções podem ser decorrentes de fraude ou erro e são consideradas relevantes quando, individualmente ou em conjunto, possam influenciar, dentro de uma perspectiva razoável, as decisões econômicas dos usuários tomadas com base nas referidas demonstrações financeiras.


Como parte de uma auditoria realizada de acordo com as normas brasileiras e internacionais de auditoria, exercemos julgamento profissional e mantemos ceticismo profissional ao longo da auditoria. Além disso:


- Identificamos e avaliamos os riscos de distorção relevante nas demonstrações financeiras, independentemente se causada por fraude ou erro, planejamos e executamos procedimentos de auditoria em resposta a tais riscos, bem como obtemos evidência de auditoria apropriada e suficiente para fundamentar nossa opinião. O risco de não detecção de distorção relevante resultante de fraude é maior do que o proveniente de erro, já que a fraude pode envolver o ato de burlar os controles internos, conluio, falsificação, omissão ou representações falsas intencionais.
- Obtemos entendimento dos controles internos relevantes para a auditoria para planejarmos procedimentos de auditoria apropriados às circunstâncias, mas não com o objetivo de expressarmos opinião sobre a eficácia dos controles internos da Companhia.
- Avaliamos a adequação das políticas contábeis utilizadas e a razoabilidade das estimativas contábeis e respectivas divulgações feitas pela Administração.
- Concluimos sobre a adequação do uso, pela Administração, da base contábil de continuidade operacional e, com base nas evidências de auditoria obtidas, se existe incerteza relevante em relação a eventos ou condições que possam levantar dúvida significativa em relação à capacidade de continuidade operacional da Companhia. Se concluirmos que existe incerteza relevante, devemos chamar a atenção em nosso relatório de auditoria para as respectivas divulgações nas demonstrações financeiras ou incluir modificação em nossa opinião, se as divulgações forem inadequadas. Nossas conclusões estão fundamentadas nas evidências de auditoria obtidas até a data de nosso relatório. Todavia, eventos ou condições futuras podem levar a Companhia a não mais se manter em continuidade operacional.

- Avaliamos a apresentação geral, a estrutura e o conteúdo das demonstrações financeiras, inclusive as divulgações e se as demonstrações financeiras representam as correspondentes transações e os eventos de maneira compatível com o objetivo de apresentação adequada.

Comunicamo-nos com a Administração a respeito, entre outros aspectos, do alcance planejado, da época da auditoria e das constatações significativas de auditoria, inclusive as eventuais deficiências significativas nos controles internos que identificamos durante nossos trabalhos.

Rio de Janeiro, 17 de fevereiro de 2025

  
DELOITTE TOUCHE TOHMATSU  
Auditores Independentes Ltda.  
CRC nº 2 SP 011609/O-8 "F" RJ

  
Janete Im Hayashi  
Contadora  
CRC nº 1 SP 303811/O-3

## Sumário

DEMONSTRAÇÕES DO RESULTADO .....	3
DEMONSTRAÇÕES DO RESULTADO ABRANGENTE .....	4
DEMONSTRAÇÕES DOS FLUXOS DE CAIXA.....	5
BALANÇO PATRIMONIAL .....	6
DEMONSTRAÇÕES DAS MUTAÇÕES DO PATRIMÔNIO LÍQUIDO .....	7
1. CONTEXTO OPERACIONAL.....	8
2. BASE DE ELABORAÇÃO DAS DEMONSTRAÇÕES FINANCEIRAS.....	11
3. RECEITA LÍQUIDA OPERACIONAL.....	14
4. CUSTO DE CONSTRUÇÃO .....	15
5. CUSTOS DE OPERAÇÃO E DESPESAS GERAIS E ADMINISTRATIVAS.....	15
6. RESULTADO FINANCEIRO .....	16
7. TRIBUTOS SOBRE O LUCRO, OUTROS TRIBUTOS.....	16
8. CAIXA E EQUIVALENTES DE CAIXA.....	18
9. CONTAS A RECEBER DE CLIENTES E OUTROS .....	18
10. CONCESSÃO DO SERVIÇO PÚBLICO (ATIVO CONTRATUAL) .....	19
11. PROVISÕES E DEPÓSITOS JUDICIAIS.....	20
12. PATRIMÔNIO LÍQUIDO .....	21
13. TRANSAÇÕES COM PARTES RELACIONADAS.....	23
14. CLASSIFICAÇÃO E ESTIMATIVA DE VALOR JUSTO DOS INSTRUMENTOS FINANCEIROS.....	24

## DEMONSTRAÇÕES DO RESULTADO

Exercícios findos em 31 de dezembro de 2024 e 2023

(Valores expressos em milhares de reais)

Neoenergia Rio Formoso

	Notas	2024	2023
<b>Receita operacional líquida</b>	<b>3</b>	<b>30.547</b>	<b>24.494</b>
<b>Custos</b>		<b>(2.478)</b>	<b>(2.913)</b>
Custos de construção	4	-	(1.161)
Custos de operação	5	(2.478)	(1.752)
<b>Lucro bruto</b>		<b>28.069</b>	<b>21.581</b>
Perda de crédito esperadas	9.1	38	(88)
Outras receitas (despesas) gerais e administrativas	5	(262)	35
<b>Lucro operacional</b>		<b>27.845</b>	<b>21.528</b>
<b>Resultado financeiro</b>	<b>6</b>	<b>207</b>	<b>(4.309)</b>
Receitas financeiras		902	698
Despesas financeiras		(680)	(4.893)
Outros resultados financeiros, líquidos		(15)	(114)
<b>Lucro antes dos tributos</b>		<b>28.052</b>	<b>17.219</b>
<b>Tributos sobre o lucro</b>	<b>7</b>	<b>(1.269)</b>	<b>(1.000)</b>
Corrente		(1.012)	(853)
Diferido		(257)	(147)
<b>Lucro líquido do exercício</b>		<b>26.783</b>	<b>16.219</b>

As notas explicativas são parte integrante das demonstrações financeiras.

DEMONSTRAÇÕES DO RESULTADO ABRANGENTE  
Exercícios findos em 31 de dezembro de 2024 e 2023  
(Valores expressos em milhares de reais)

Neoenergia Rio Formoso

	2024	2023
Lucro líquido do exercício	26.783	16.219
Outros resultados abrangentes	-	-
<b>Resultado abrangente do exercício</b>	<b>26.783</b>	<b>16.219</b>

As notas explicativas são parte integrante das demonstrações financeiras.

## DEMONSTRAÇÕES DOS FLUXOS DE CAIXA

Exercícios findos em 31 de dezembro de 2024 e 2023

(Valores expressos em milhares de reais)

Neoenergia Rio Formoso

	2024	2023
<b>Fluxos de caixa das atividades operacionais</b>		
<b>Lucro líquido do exercício</b>	<b>26.783</b>	<b>16.219</b>
<b>Ajustado por:</b>		
Depreciação e amortização	92	1
Tributos sobre o lucro	1.269	1.000
Resultado financeiro, líquido	(207)	4.309
<b>Alterações no capital de giro:</b>		
Contas a receber de clientes e outros	(844)	(1.938)
Concessão serviço público (ativo contratual)	(8.677)	(4.274)
Fornecedores e contas pagar de empreiteiros	(1.549)	(14.782)
Salários, benefícios a empregados e encargos a pagar, líquidos	-	(255)
Outros tributos a recuperar (recolher), líquidos	203	(358)
Provisões, líquidas dos depósitos judiciais	(723)	(174)
Outros ativos e passivos, líquidos	156	(8.595)
<b>Caixa gerado (consumido) nas operações</b>	<b>16.503</b>	<b>(8.847)</b>
Rendimentos de aplicações financeiras	732	560
Tributos sobre o lucro pagos	(828)	(324)
<b>Caixa gerado (consumido) pelas atividades operacionais</b>	<b>16.407</b>	<b>(8.611)</b>
<b>Fluxo de caixa das atividades de investimentos</b>		
Aquisição de imobilizado e intangível	(129)	35
<b>Caixa (consumido) gerado nas atividades de investimento</b>	<b>(129)</b>	<b>35</b>
<b>Fluxo de caixa das atividades de financiamentos</b>		
Remuneração paga aos acionistas	(27.765)	-
Aumento de capital	-	76.000
Mútuos pagos	-	(57.917)
<b>Caixa (consumido) gerado nas atividades de financiamento</b>	<b>(27.765)</b>	<b>18.083</b>
<b>Aumento (redução) de caixa e equivalentes de caixa no exercício</b>	<b>(11.487)</b>	<b>9.507</b>
Caixa e equivalentes de caixa no início do exercício	13.656	4.149
Caixa e equivalentes de caixa no final do exercício	2.169	13.656

As notas explicativas são parte integrante das demonstrações financeiras.

## BALANÇO PATRIMONIAL

Em 31 de dezembro de 2024 e 2023

(Valores expressos em milhares de reais)

Neoenergia Rio Formoso

	Notas	2024	2023
<b>Ativo</b>			
<b>Circulante</b>			
Caixa e equivalentes de caixa	8	2.169	13.656
Contas a receber de clientes e outros	9	2.784	1.939
Tributos sobre o lucro a recuperar		40	37
Outros tributos a recuperar		284	264
Concessão do serviço público (ativo contratual)	10	21.756	21.302
Outros ativos		1.362	1.116
<b>Total do circulante</b>		<b>28.395</b>	<b>38.314</b>
<b>Não circulante</b>			
Depósitos judiciais	11.c	3.265	2.373
Concessão do serviço público (ativo contratual)	10	302.701	294.477
Imobilizado		315	407
Intangível		129	-
<b>Total do não circulante</b>		<b>306.410</b>	<b>297.257</b>
<b>Total do ativo</b>		<b>334.805</b>	<b>335.571</b>
<b>Passivo</b>			
<b>Circulante</b>			
Fornecedores e contas a pagar de empreiteiros		770	2.304
Tributos sobre o lucro a recolher		201	201
Outros tributos e encargos setoriais a recolher	7.2	175	152
Dividendos e juros sobre capital próprio	12.2	-	3.852
Outros passivos		1.039	564
<b>Total do circulante</b>		<b>2.185</b>	<b>7.073</b>
<b>Não circulante</b>			
Tributos sobre o lucro diferidos	7.1.2	9.628	9.371
Outros tributos e encargos setoriais a recolher	7.2	11.971	11.584
Provisões	11	8.380	7.728
Outros passivos		-	45
<b>Total do não circulante</b>		<b>29.979</b>	<b>28.728</b>
<b>Patrimônio líquido</b>	12		
Atribuído ao acionista da Companhia		302.641	299.770
<b>Total do patrimônio líquido</b>		<b>302.641</b>	<b>299.770</b>
<b>Total do passivo e do patrimônio líquido</b>		<b>334.805</b>	<b>335.571</b>

As notas explicativas são parte integrante das demonstrações financeiras.

## DEMONSTRAÇÕES DAS MUTAÇÕES DO PATRIMÔNIO LÍQUIDO

Exercícios findos em 31 de dezembro de 2024 e 2023

(Valores expressos em milhares de reais)

Neoenergia Rio Formoso

	Reserva de lucros		Reserva de lucros a realizar	Lucros acumulados	Proposta de distribuição de dividendos adicionais	Total
	Capital social	Reserva legal				
<b>Saldos em 31 de dezembro de 2023</b>	<b>272.002</b>	<b>3.119</b>	<b>13.093</b>	-	<b>11.556</b>	<b>299.770</b>
Aprovação de dividendos adicionais (nota 12.2)					(11.556)	(11.556)
Aumento de capital	-	-	-	-	-	-
Lucro líquido do exercício	-	-	-	26.783	-	<b>26.783</b>
<b>Destinação do lucro líquido:</b>						
Remuneração aos acionistas (nota 12.2)	-	-	-	(12.356)	-	(12.356)
Constituição de reservas de lucros (nota 12.3)	-	1.339	13.088	(14.427)	-	-
<b>Saldos em 31 de dezembro de 2024</b>	<b>272.002</b>	<b>4.458</b>	<b>26.181</b>	-	-	<b>302.641</b>
<b>Saldos em 31 de dezembro de 2022</b>	<b>196.002</b>	<b>2.308</b>	<b>13.093</b>	-	-	<b>211.403</b>
Aumento de capital	76.000	-	-	-	-	76.000
Lucro líquido do exercício	-	-	-	16.219	-	16.219
<b>Destinação do lucro líquido:</b>						
Remuneração aos acionistas (nota 12.2)	-	-	-	(15.408)	11.556	(3.852)
Constituição de reservas de lucros (nota 12.3)	-	811	-	(811)	-	-
<b>Saldos em 31 de dezembro de 2023</b>	<b>272.002</b>	<b>3.119</b>	<b>13.093</b>	-	<b>11.556</b>	<b>299.770</b>

As notas explicativas são parte integrante das demonstrações financeiras.

## 1. CONTEXTO OPERACIONAL

Constituída em 7 de abril de 2017, a Neoenergia Rio Formoso Transmissão de Energia S.A. ("Companhia"), é uma sociedade anônima de capital fechado, subsidiária integral da Neoenergia Transmissão S.A, que tem por objeto social principal desenvolver, operar e explorar a concessão de serviço público de transmissão de energia elétrica para a construção, montagem, operação e manutenção de instalações de transmissão de energia do sistema interligado nacional.

A Companhia possui sua sede e foro na cidade de Campinas, Estado de São Paulo.

Em 19 de dezembro de 2019, a Companhia venceu o leilão ANEEL 02/2019, adquirindo o direito de construir, instalar e manter as seguintes Linhas de Transmissão e Subestações: no Estado da Bahia, compostas pela linha de transmissão 230 kV Rio das Éguas – Rio Formoso II C1/C2, com extensão aproximada de 210 km, com origem na Subestação Rio das Éguas e término na Subestação Rio Formoso II.

A Receita Anual Permitida (RAP) para o ciclo 2024/2025 é de R\$23.946 (R\$23.041 para o ciclo 2023/2024), corrigida anualmente pelo Índice de Preços ao Consumidor Amplo - IPCA e o prazo de concessão é de 30 anos, a partir da assinatura do contrato de concessão, datado de 30/03/2020.

### 1.1. Gestão de risco financeiros e operacionais

As Políticas de Gestão de Riscos, aprovadas pelo Conselho de Administração da Neoenergia S.A., compostas pelas políticas de riscos corporativos e pelas políticas de riscos específicas para cada negócio, que estabelecem os princípios básicos e o marco geral de atuação para o controle e gerenciamento dos riscos aos quais está exposto o grupo Neoenergia e que devem ser aplicados de acordo com o disposto no propósito e valores do grupo Neoenergia.

O processo de gestão de riscos adota como fonte as principais boas práticas de mercado e diretrizes do COSO ERM e ISO 31000, assim como as premissas regulatórias e de órgãos que abrangem o setor de energia elétrica, em consonância com as regulamentações emitidas pela ANEEL.

A estrutura organizacional de controle de gerenciamento de riscos de mercado da Neoenergia S.A. é composta pelo Conselho de Administração, Diretoria Executiva Colegiada, Diretoria Financeira, Diretoria de Auditoria Interna e Gestão de Risco, Comitê de Auditoria, além das estruturas Governança e de Controles Internos. Este sistema de gerenciamento de riscos está aderente ao modelo do atual acionista controlador e sua política global de riscos.

#### 1.1.1. Gestão de riscos financeiros e mercado

A Política de Riscos Financeiros se aplica a todos os negócios que integram o grupo Neoenergia, dentro dos limites previstos aplicáveis às atividades que geram exposição a riscos financeiros, devendo ser reproduzida por suas controladas, observando seus respectivos estatutos sociais e a legislação aplicável. Estão incluídas diretrizes e limites específicos para gerenciamento de risco cambial e de *commodities*, risco de taxas de juros e índices de preços, risco liquidez e risco solvência, assim como a utilização de instrumentos derivativos para fins proteção, cuja utilização para fins especulativos é expressamente proibida.

A aprovação de operações envolvendo derivativos é realizada por alçada competente conforme política de limites e alçadas do grupo Neoenergia e estatutos das controladas da Neoenergia S.A.

As principais diretrizes em relação a estratégias de *hedge*, são:

- Todo instrumento de dívida denominado ou indexado à moeda estrangeira deverá ter sua exposição cambial protegida (convertida para Reais) por meio de operações de *hedge*;
- O risco de câmbio e de *commodities* deverá ser controlado e mitigado para todos os projetos de investimento, independentemente do valor;

- Instrumentos não-dívida com desembolsos sujeitos a exposição cambial deverão ser avaliados e, se considerado necessário, deverão ser realizadas operações de *hedge* para mitigar o risco cambial;
- Avaliar o risco das dívidas em moeda local e, se considerado necessário, contratar operações de *hedge* para mitigar o risco de taxa de juros, de acordo com o perfil desejado das dívidas pré-fixadas e flutuantes e considerando tanto a indexação natural a índices de preços nas receitas e custos quanto à composição de índices de juros que remuneram carteira de aplicações;
- A contratação de derivativos é dedicada única e exclusivamente para fins de hedge, assim como não é permitida a contratação de derivativos 'exóticos' nem 'alavancados'.

A estratégia da Companhia foi desenvolvida através da visão integrada dos riscos aos quais está exposta, considerando não apenas o risco de mercado, gerado pelas possíveis mudanças nos preços e cotações das variáveis ativas e passivas nas quais mantém posições, e o risco de liquidez, mas também o risco de crédito, proveniente de obrigações assumidas por terceiros para com a Companhia, entre outros.

Riscos	Origem da exposição	Gestão
Risco de taxa de juros (incluindo índices inflacionários)	Empréstimos e financiamentos indexados a diferentes taxas de juros incluindo, mas não se limitando, a CDI.	Operações de <i>swap</i> , gestão de limite de exposição de ativos e passivos por componente de taxa de juros e índices inflacionários.
Risco de preços de produtos	Volatilidade dos preços de <i>commodities</i> metálicas e outros produtos.	Contratos de longo prazo com fixação de preços aderentes as projeções internas.
Risco de crédito	Recebíveis, garantias, adiantamentos a fornecedores e investimentos financeiros.	Diversificação da carteira e políticas para monitoramento de indicadores de solvência e liquidez das contrapartes.
Risco de liquidez	Obrigações contratuais ou assumidas	Disponibilidade de linhas de crédito rotativo
Risco de solvência	Passivos financeiros, obrigações contratuais ou assumidas	Monitoramento dos <i>covenants</i> financeiros e da situação econômico-financeira da Companhia

A Administração entende que está adequada e alinhada às melhores práticas de mercado quanto a estrutura operacional e de controles internos da Companhia para garantir o cumprimento das diretrizes da Política de Riscos Financeiros e Política de Risco de Crédito.

#### (a) Gestão de risco de mercado

##### (i) Risco de taxa de juros e índices de preços

Este risco é oriundo da possibilidade de perdas financeiras causadas pela exposição à variação de taxas de juros e/ou índices de preço, tanto no mercado brasileiro quanto no mercado externos (ex: CDI, TJLP, TLP, SOFR, IPCA e IGP-M, dentre outros). O resultado desta exposição influencia o montante de encargos financeiros dívida, rendimentos das aplicações financeiras e as receitas tarifárias das concessões que impactam o resultado e o fluxo de caixa das operações. Por consequência, a Companhia busca manter o equilíbrio entre os ativos e passivos indexados à índices de preços de alta correlação, buscando mitigar eventuais riscos decorrentes da inflação.

A Companhia monitora continuamente as taxas mercado com o objetivo de avaliar a eventual necessidade de contratação de proteção contra o risco de volatilidade dessas taxas.

##### (ii) Risco de preço de *commodities*

Este risco é oriundo da possibilidade de perdas financeiras causadas por elevação dos preços das *commodities* que são utilizadas pela Companhia em suas atividades operacionais.

*Commodities* metálicas: variações nos preços de *commodities* metálicas podem impactar a rentabilidade dos projetos de investimentos, resultante no aumento de preço nos contratos dos fornecedores, implicando em maior necessidade de caixa para honrar os compromissos assumidos pela Companhia.

**(b) Risco de liquidez**

O risco de liquidez é associado à possibilidade, da Companhia não honrar com seus compromissos nos respectivos vencimentos. A gestão financeira adotada pela Companhia busca constantemente a mitigação do risco de liquidez, tendo como principais pontos o alongamento de prazos dos empréstimos e financiamentos, não concentração de vencimentos, diversificação de instrumentos financeiros. O permanente monitoramento do fluxo de caixa permite a identificação de eventuais necessidades de captação de recursos com a antecedência necessária para a estruturação e escolha das melhores fontes.

Adicionalmente, a Companhia acompanha mensalmente, por meio de índices de liquidez, a capacidade de geração de caixa da empresa para honrar com os compromissos assumidos dentro de um período de 12 (doze) meses.

Em 31 de dezembro de 2024, a Companhia mantinha recursos aplicados em caixa e equivalentes de caixa, em montante adequado a cobertura dos seus ciclos operacionais e financeiros. Os fluxos das obrigações da Companhia, por faixa de vencimento, estão sendo apresentados em suas respectivas notas explicativas.

**(c) Risco de solvência**

O risco de solvência está vinculado à possibilidade de deterioração da situação econômico-financeira que resulte na piora da qualidade de crédito ou na quebra de *covenants* financeiros que possam gerar o vencimento antecipado das dívidas, gerando impacto na classificação de crédito (*rating*), no custo da dívida e na liquidez.

**(d) Gestão de risco de crédito**

O risco de crédito refere-se à possibilidade, da Companhia incorrer em perdas financeiras ou econômicas devido ao não cumprimento de obrigações financeiras ou contratuais de terceiros, como inadimplência ou 'não performance' de contrapartes.

**(i) Risco de crédito de instituições financeiras**

Para as operações envolvendo caixa e equivalentes de caixa, a Companhia segue as disposições da sua Política de Risco de Crédito que tem como objetivo a mitigação do risco através da diversificação junto às instituições financeiras que possuam boa qualidade de crédito. É realizado o acompanhamento da exposição com cada contraparte, sua qualidade de crédito e seus *ratings* de longo prazo publicados pelas agências de *rating*. O quadro a seguir apresenta os *ratings* de longo prazo em escala nacional publicados pelas agências Moody's ou Fitch para as principais instituições financeiras com as quais a Companhia mantinha operações em aberto em 31 de dezembro de 2024.

**Ratings de longo prazo em escala nacional**

	Moody's	S&P	Fitch
Banco do Brasil	AAA	AAA	AAA
Itaú	AAA	-	AAA
Bradesco	AAA	AAA	AAA

**1.1.2. Gestão de demais riscos associados****(a) Casos fortuitos e de força maior**

Os contratos de concessão de transmissão estabelecem que, em caso de evento de força maior ou caso fortuito (art. 393 do Código Civil), a transmissora não será responsabilizada pelo não cumprimento das obrigações contratuais durante o período do evento. Indisponibilidades de serviço devido a sabotagem, terrorismo, calamidades públicas, força maior ou caso fortuito, reconhecidas pela ANEEL, não estão sujeitas a penalidades contratuais.

A ANEEL é responsável por apurar e caracterizar a existência de excludente de responsabilidade e nexo de causalidade em situações de força maior, incluindo greves ilegais, suspensões judiciais, embargos administrativos, não emissão de licenças por motivos não imputáveis à transmissora e invasões em áreas de obras.

A ausência de regras objetivas para o acolhimento de pleitos de força maior pela ANEEL representa um risco regulatório, podendo resultar em penalidades, multas, frustração de receitas, sobrecustos e desequilíbrio econômico-financeiro do contrato.

### (b) Inadimplência Extraordinária

A Lei nº 14.120/2021 determina a eliminação gradual do benefício de redução de até 50% nas Tarifas de Uso dos Sistemas de Distribuição (TUSD) e Transmissão (TUST) para centrais geradoras de fontes renováveis. Esse benefício foi mantido para empreendimentos que solicitassem outorga ou alteração técnica em até 12 meses da publicação da norma e entrassem em operação comercial em até 48 meses.

Isso levou a um aumento significativo nos pedidos de outorga de geração de energia, especialmente para fontes eólica e solar, conhecido como a "Corrida do Ouro". Muitos empreendimentos enfrentaram atrasos na operação comercial devido à falta de capacidade financeira ou técnica, resultando em inadimplência setorial e afetando a receita dos concessionários de transmissão.

A ANEEL, junto ao ONS e outros agentes, está adotando medidas de controle para evitar nova escalada de inadimplência, mas os efeitos da "Corrida do Ouro" ainda estão sendo estudados para deliberação futura.

### (c) Seguros

A Companhia mantém coberturas de seguros, compatíveis com os riscos das atividades desenvolvidas, para salvaguardar os ativos e negócios de eventuais sinistros. A especificação por modalidade de risco e data de vigência dos principais seguros, de acordo com os corretores de seguros contratados pela Companhia estão demonstradas a seguir:

Riscos	Data da vigência	Importância segurada
Terrorismo	31/05/2024 a 31/05/2025	30.498
Responsabilidade Civil Geral - Operações	31/05/2024 a 31/05/2025	100.000
Risco Operacional - Subestações e Usinas	31/05/2024 a 31/05/2025	30.498
Veículos - Operacional	31/05/2024 a 31/05/2026	1.000

Os seguros da Companhia são contratados conforme as respectivas políticas de gerenciamento de riscos e seguros vigentes e dada a sua natureza.

## 2. BASE DE ELABORAÇÃO DAS DEMONSTRAÇÕES FINANCEIRAS

### 2.1. Base de preparação

As demonstrações financeiras da Companhia foram preparadas e estão apresentadas de acordo com as IFRS *Accounting Standards* (IFRS *Accounting*), emitidas pelo *International Accounting Standards Board* (IASB) e de acordo com as práticas contábeis adotadas no Brasil através do Comitê de Pronunciamentos Contábeis (CPC), aprovadas pelo Conselho Federal de Contabilidade (CFC).

A Companhia também se utiliza das orientações contidas no Manual de Contabilidade do Setor Elétrico Brasileiro e das normas definidas pela ANEEL, quando estas não são conflitantes com as práticas contábeis adotadas no Brasil e/ou com as práticas contábeis internacionais.

As demonstrações financeiras foram preparadas com base no custo histórico e ajustadas para refletir o valor justo de instrumentos financeiros mensurados pelo valor justo.

Todas as informações relevantes próprias das demonstrações financeiras, e apenas essas informações, estão sendo evidenciadas e correspondem às utilizadas na gestão da Administração da Companhia.

A emissão dessas demonstrações financeiras foi autorizada pela Administração da Companhia, em 17 de fevereiro de 2025.

### 2.2. Moeda funcional e moeda de apresentação

A moeda funcional da Companhia é o real brasileiro, que é a moeda de seu principal ambiente econômico de operação. As demonstrações financeiras estão apresentadas em milhares de R\$, exceto quando indicado de outra forma.

### 2.3. Políticas contábeis materiais e estimativas críticas

As políticas contábeis e estimativas críticas aplicadas à estas demonstrações financeiras estão incluídas nas respectivas notas explicativas, quando relevantes. As políticas contábeis são consistentes em todos os exercícios apresentados, exceto pela implementação das novas normas, interpretação e orientações relacionadas na nota 2.5.

### 2.4. Uso de estimativas e julgamentos

A preparação das demonstrações financeiras requer o uso de estimativas e julgamentos para determinadas operações que refletem no reconhecimento e mensuração de ativos, passivos, receitas e despesas. As premissas utilizadas são baseadas no histórico e outros fatores considerados relevantes, sendo revisadas periodicamente pela Administração. Os resultados reais podem divergir dos valores estimados.

As estimativas e julgamentos significativos aplicados pela Companhia na preparação destas demonstrações financeiras estão apresentados nas seguintes notas:

Nota	Estimativas e julgamentos significativos
7.1.2	Tributos sobre o lucro diferidos
9.1	Perdas de créditos esperadas
10	Concessão do serviço público (ativo contratual)
12	Provisão para processos judiciais

### 2.5. Novas normas e interpretações vigentes e não vigentes

Os principais normativos alterados, emitidos ou em discussão pelo *International Accounting Standards Board* ('IASB') e pelo Comitê de Pronunciamentos Contábeis ('CPC') que são aderentes e potencialmente relevantes ao contexto operacional e financeiro da Companhia são os seguintes:

#### a) Alterações em pronunciamentos contábeis com vigência a partir de 2024

Norma	Descrição da alteração	Data de vigência
IAS 1/ CPC 26: Apresentação das Demonstrações Financeiras	As emendas estabelecem requerimentos para classificação e divulgação de um passivo com cláusulas de <i>covenants</i> como circulante ou não circulante. Segundo, as emendas o passivo deve ser classificado como circulante quando a entidade não tem o direito no final do período de reporte de diferir a liquidação do passivo durante pelo menos doze meses após o período de reporte. Adicionalmente, apenas <i>covenants</i> cujo cumprimento é obrigatório antes do, ou, no final do período de reporte devem afetar a classificação de um passivo como circulante ou não circulante.	01/01/2024, aplicação retrospectiva
IFRS 16/ CPC 6 (R2). Arrendamentos	As emendas incluem requerimentos que especificam que o vendedor-arrendatário deve mensurar subsequentemente o passivo de arrendamento derivado da transferência de ativo - que atende aos requisitos para ser reconhecida como receita de venda - e retroarrendamento (' <i>Sale and Leaseback</i> ') de forma que não seja reconhecido ganho ou perda referente ao direito de uso retido na transação.	01/01/2024, aplicação retrospectiva
IAS 7/ CPC 3: Demonstração dos Fluxos de Caixa	Divulgação das Operações de Risco Sacado, Desconto de títulos, <i>Reverse factoring</i> , <i>Confirming e/</i> ou semelhantes, que envolvam as Companhias e seus fornecedores. Os novos requisitos de divulgação tornarão visível o uso de acordos de financiamento ou postergação de prazo de fornecedores por uma Companhia e permitirão que os investidores observem como esse uso desses instrumentos afetou as operações da Companhia.	01/01/2024, aplicação retrospectiva

Para as emendas e normativos listados acima, a Companhia não identificou impactos significativos na aplicação inicial em suas demonstrações financeiras.

**b) Alterações em pronunciamentos contábeis com vigência a partir de 01/01/2025:**

Norma	Descrição da alteração	Vigência
Resolução CVM nº 223/ OCPC 10: Créditos de Carbono (tCO <sub>2</sub> e), Permissões de emissão ( <i>allowances</i> ) e Crédito de Descarbonização (CBIO).	O objetivo desta orientação contábil é estabelecer os requisitos para o reconhecimento, mensuração e divulgação de créditos de carbono (tCO <sub>2</sub> e), permissões de emissão ( <i>allowances</i> ) e créditos de descarbonização (CBIO) das entidades atuantes no mercado de capitais brasileiro. Conseqüentemente, visa reduzir a diversidade de práticas contábeis adotadas nas demonstrações financeiras.	01/01/2025, aplicação retrospectiva
IFRS 7 (CPC 40): Divulgação de instrumentos financeiros/	As emendas estabelecem requerimentos de divulgação relativos a: (i) investimentos em participação societária mensurados a valor justo através dos outros resultados abrangentes, e (ii) instrumentos financeiros com características contingentes que não se relacionam diretamente com riscos e custos básicos de empréstimo.	01/01/2026, aplicação retrospectiva
IFRS 9 (CPC 48): Classificação e mensuração de instrumentos financeiros	As emendas estabelecem requerimentos relativos a: (i) liquidação de passivos financeiros por meio de sistema de pagamento eletrônico; e (ii) avaliar as características contratuais do fluxo de caixa dos ativos financeiros, incluindo aqueles com características ambientais, sociais e de governança ('ASG' ou 'ESG').	01/01/2026, aplicação retrospectiva
IFRS 18: Apresentação e divulgação das Demonstrações Financeiras	A IFRS 18 introduz três categorias definidas para receitas e despesas – operacionais, de investimento e de financiamento – para melhorar a estrutura da demonstração de resultados e exige que todas as entidades forneçam novos subtópicos definidos, incluindo o lucro operacional. A estrutura melhorada e os novos subtópicos darão aos investidores um ponto de partida consistente para analisar o desempenho das companhias. A IFRS 18 também exige que as companhias divulguem explicações sobre as medidas específicas que estão relacionadas com a demonstração dos resultados, referidas como medidas de desempenho definidas pela Administração. Os novos requisitos irão melhorar a disciplina e a transparência das medidas de desempenho definidas pela Administração e provavelmente torná-las sujeitas a auditoria.  A IFRS 18 substituirá a IAS 1/ CPC 26: Apresentação das Demonstrações Financeiras.	01/01/2027, aplicação retrospectiva
IFRS 19 Subsidiárias sem responsabilidade	IFRS 19 simplifica as exigências de divulgação de entidades que são subsidiárias sem responsabilidade pública, permitindo que estas utilizem as IFRS <i>Accounting Standards</i> para fins de reconhecimento e mensuração, mas com requisitos de divulgação reduzidos.  Essa norma se aplica somente as entidades que: (i) sua controladora consolida as informações aplicando a IFRS 10 <i>Consolidated Financial Statements</i> e disponibiliza a demonstração financeira consolidada para o público geral, e (ii) a entidade não possui títulos e valores mobiliários sendo negociados em mercado, seja bolsa ou balcão.	01/01/2027

A Companhia espera impactos substanciais na elaboração da Demonstração de Resultado e da Demonstração dos Fluxos de Caixa, originados pela aplicação da IFRS 18. A Companhia está analisando os possíveis impactos referentes a este pronunciamento em suas demonstrações financeiras e aguardará a orientação do CPC para a aplicação deste pronunciamento.

Em relação aos demais normativos em discussão no IASB ou com data de vigência estabelecida em exercício futuro, a Companhia está acompanhando as discussões e até o momento não identificou a possibilidade de ocorrência de impactos significativos.

### 3. RECEITA OPERACIONAL LÍQUIDA

A composição da receita líquida por natureza e suas deduções, é conforme quadros a seguir:

	2024	2023
Construção de infraestrutura da concessão	-	(4.223)
Remuneração do ativo contratual	26.159	25.780
Contrato de conexão ao sistema de transmissão ("CCT")	1.283	548
Receita de operação e manutenção	2.080	1.851
Ganho (perda) na RAP <sup>(1)</sup>	2.516	1.717
<b>Receita operacional bruta</b>	<b>32.038</b>	<b>25.673</b>
(-) Deduções da receita bruta (nota 3.1)	(1.491)	(1.179)
<b>Receita operacional líquida</b>	<b>30.547</b>	<b>24.494</b>

(1) A variação refere-se principalmente a atualização da inflação da RAP realizada no modelo de cálculo do ativo contratual.

#### 3.1. Deduções da receita bruta

	2024	2023
<b>Tributos gerais</b>		
PIS e COFINS – correntes	(863)	(756)
PIS e COFINS – diferidos	(317)	(181)
	<b>(1.180)</b>	<b>(937)</b>
<b>Encargos setoriais</b>		
Pesquisa e Desenvolvimento – P&D	-	(197)
Encargos do consumidor – PROINFA	(222)	-
Taxa de Fiscalização de Serviço de Energia Elétrica – TFSEE	(89)	(45)
	<b>(311)</b>	<b>(242)</b>
<b>Total</b>	<b>(1.491)</b>	<b>(1.179)</b>

#### 3.2. Política contábil

A receita é reconhecida quando o controle de cada obrigação de desempenho é transferido para o cliente e pode ser mensurada de forma confiável, que geralmente ocorre no ato da entrega do produto ou quando o serviço é prestado. A receita é mensurada pelo valor justo da contraprestação recebida ou a receber por cada obrigação de desempenho, considerando quaisquer estimativas de contraprestações variáveis, tais como restituições, concessões de preços, incentivos, bônus de desempenho, penalidades ou outros itens similares.

A receita de construção de infraestrutura da concessão é reconhecida ao longo do tempo, de acordo com a satisfação das respectivas obrigações de desempenho estabelecidos entre o cliente e a Companhia, considerando o atendimento de um dos seguintes critérios estabelecidos pela norma: (i) o cliente recebe e consome simultaneamente os benefícios gerados; (ii) a obrigação de desempenho cria ou melhora o ativo que o cliente controla a medida que o ativo é criado ou melhorado; (iii) a obrigação de desempenho não cria um ativo com um uso alternativo para a entidade e a Companhia possui direito executável ao pagamento pelo desempenho concluído até a data presente. Esta receita corresponde aos custos de construção adicionados de uma margem bruta, destinada a cobrir os custos de gestão ou execução da construção dos ativos transmissão de energia elétrica.

A receita de operação e manutenção é reconhecida mensalmente, a partir da entrada em operação comercial, como uma obrigação de desempenho que é cumprida pela operação e manutenção das linhas de transmissão. Esta receita é calculada levando em consideração os custos incorridos no contrato de concessão para estas obrigações de desempenho, acrescidos de margem.

A receita de remuneração reflete o componente de financiamento do ativo contratual e é reconhecida ao longo do tempo baseado na taxa de remuneração do ativo contratual. Esta taxa é definida no início do projeto e não sofre alteração ao longo da vida do contrato.

## NOTAS EXPLICATIVAS ÀS DEMONSTRAÇÕES FINANCEIRAS

Exercícios findos em 31 de dezembro de 2024 e 2023

(Valores expressos em milhares de reais, exceto quando indicado)

Neoenergia Rio Formoso

A Receita Anual Permitida (RAP) é revisada anualmente em função da inflação, conforme o índice de atualização previsto em cada contrato de concessão (IPCA). A parcela de reajuste relativa à variação desses índices é considerada como um componente de contraprestação variável e os efeitos resultantes da aplicação dos novos valores de RAP no modelo de cálculo do ativo contratual são imediatamente reconhecidos no resultado, no grupo de receita operacional.

A Companhia observou as orientações do Ofício-Circular nº04, divulgado pela CVM, na elaboração das Demonstrações Financeiras de 31 de dezembro de 2024 e 2023, com destaque para a necessidade de atribuição de margens para o reconhecimento das receitas de construção e de operação e manutenção da infraestrutura, bem como para a taxa utilizada para a remuneração dos contratos de concessão, que deve corresponder à taxa implícita remanescente de cada projeto, após a alocação das margens de construção e de operação e manutenção, com a adoção das seguintes políticas contábeis:

I. Atribuição de margens de construção e de operação e manutenção no início de cada projeto para o reconhecimento das respectivas receitas. A taxa interna de retorno utilizada para viabilidade dos projetos de transmissão varia entre 16%a.a. e 17%a.a., nominal e antes dos impostos.

II. A remuneração do ativo contratual é reconhecida pela taxa implícita estabelecida no início de cada projeto e que é obtida após a alocação das margens de construção e de operação. A taxa implícita que remunera o ativo de contrato varia entre 6,5%a.a. e 11,0%a.a.

### 4. CUSTO DE CONSTRUÇÃO

	2024	2023
Pessoal	-	(453)
Material	-	(518)
Serviços de terceiros	-	334
Outros	-	(524)
<b>Total</b>	<b>-</b>	<b>(1.161)</b>

### 5. CUSTOS DE OPERAÇÃO E DESPESAS GERAIS E ADMINISTRATIVAS

	2024		
	Custos de operação	Outras receitas (despesas) gerais e administrativas	Total
Serviços de terceiros	(2.211)	(244)	(2.455)
Depreciação e amortização	(68)	(24)	(92)
Provisão para processos judiciais	-	10	10
Impostos, taxas e contribuições	(15)	(4)	(19)
Outras receitas e despesas, líquidas	(184)	-	(184)
<b>Total</b>	<b>(2.478)</b>	<b>(262)</b>	<b>(2.740)</b>

	2023		
	Custos de operação	Outras receitas (despesas) gerais e administrativas	Total
Pessoal e benefícios a empregos	(161)	(450)	(611)
Serviços de terceiros	(1.467)	(255)	(1.722)
Depreciação e amortização	-	(1)	(1)
Provisão para processos judiciais	-	(1)	(1)
Impostos, taxas e contribuições	(10)	(19)	(29)
Outras receitas e despesas, líquidas	(114)	761	647
<b>Total</b>	<b>(1.752)</b>	<b>35</b>	<b>(1.717)</b>

## NOTAS EXPLICATIVAS ÀS DEMONSTRAÇÕES FINANCEIRAS

Exercícios findos em 31 de dezembro de 2024 e 2023

(Valores expressos em milhares de reais, exceto quando indicado)

Neoenergia Rio Formoso

### 6. RESULTADO FINANCEIRO

	2024	2023
<b>Receita financeira</b>		
Renda de aplicações financeiras	732	560
Juros e encargos contas a receber de clientes e outros títulos	1	1
Atualização de depósitos judiciais	169	131
Outras receitas financeiras	-	6
	<b>902</b>	<b>698</b>
<b>Despesa financeira</b>		
Encargos sobre mútuo	-	(4.485)
Atualização de provisões para processos judiciais	(652)	(385)
IOF	(17)	(9)
Outras despesas financeiras	(11)	(14)
	<b>(680)</b>	<b>(4.893)</b>
<b>Outros resultados financeiros, líquidos</b>		
Perdas com variações cambiais e monetárias	(18)	(118)
Ganhos com variações cambiais e monetárias	3	4
	<b>(15)</b>	<b>(114)</b>
<b>Resultado financeiro, líquido</b>	<b>207</b>	<b>(4.309)</b>

### 7. TRIBUTOS SOBRE O LUCRO, OUTROS TRIBUTOS

#### 7.1. Tributos sobre o lucro

A Companhia possui como regime de apuração o Lucro Presumido. Sendo assim, o Imposto de Renda (IRPJ) e a Contribuição Social sobre o Lucro Líquido (CSLL) do exercício corrente são calculados de acordo com o percentual de presunção sobre a receita bruta e posteriormente calculados com base nas alíquotas de 25% para o IRPJ e 9% para a CSLL. Os tributos sobre o lucro são reconhecidos no resultado do exercício.

#### 7.1.1 Reconciliação dos tributos reconhecidos no resultado

A reconciliação dos tributos apurados conforme alíquotas nominais e o valor dos tributos reconhecidos estão apresentados a seguir:

	2024	2023
<b>Lucro antes dos tributos sobre o lucro</b>	<b>28.052</b>	<b>17.219</b>
<b>Tributos sobre o lucro às alíquotas da legislação - 34%</b>	<b>(9.538)</b>	<b>(5.854)</b>
<b>Ajustes que afetaram o cálculo dos tributos sobre o lucro:</b>		
Diferença de presunção de base do lucro presumido	8.526	5.001
Outras adições (reversões) permanentes	(257)	(147)
<b>Tributos sobre o lucro</b>	<b>(1.269)</b>	<b>(1.000)</b>
<b>Alíquota efetiva</b>	<b>5%</b>	<b>6%</b>
Corrente	(1.012)	(853)
Diferido	(257)	(147)

#### 7.1.2 Tributos sobre o lucro diferidos

Os tributos diferidos passivos, cuja base de cálculo é presumida em 8% para imposto de renda e 12% para contribuição social, foram constituídos sobre o saldo do ativo contratual da Companhia, conforme segue:

As variações dos tributos diferidos passivos são as seguintes:

	2024	2023
<b>Diferenças temporárias:</b>		
Margem na construção e remuneração do ativo de contrato	(9.628)	(9.371)
<b>Saldo final do período</b>	<b>(9.628)</b>	<b>(9.371)</b>
Passivo não circulante	9.628	9.371

As variações dos tributos diferidos passivos são as seguintes:

## NOTAS EXPLICATIVAS ÀS DEMONSTRAÇÕES FINANCEIRAS

Exercícios findos em 31 de dezembro de 2024 e 2023

(Valores expressos em milhares de reais, exceto quando indicado)

Neoenergia Rio Formoso

	2.024	2.023
Saldo inicial do exercício	(9.371)	(9.224)
Efeitos reconhecidos no resultado	(257)	(147)
<b>Saldo final do exercício</b>	<b>(9.628)</b>	<b>(9.371)</b>

### 7.1.3. Política contábil e julgamentos críticos

#### a) Política contábil

Os tributos sobre o lucro são reconhecidos no resultado do exercício, exceto para transações reconhecidas diretamente no patrimônio líquido.

Os tributos sobre o lucro são calculados com base em alíquotas brasileiras e o seu reconhecimento é baseado nas diferenças temporárias entre o valor contábil e o valor para base fiscal dos ativos e passivos, e nos prejuízos fiscais apurados. Os tributos diferidos sobre o lucro ativo e passivo são compensados quando existir um direito legalmente exequível de compensar os ativos fiscais contra os passivos fiscais e quando os impostos de renda diferidos ativos e passivos estiverem relacionados aos tributos sobre o lucro lançados pela mesma autoridade fiscal sobre a mesma entidade tributável.

#### b) Estimativas e julgamentos críticos

É necessário julgamento para determinar as principais premissas utilizadas na mensuração dos tributos diferidos ativos, considerando as premissas e estimativas de fluxos de caixa projetados, o montante dos créditos tributários reconhecidos podem ser afetados por fatores incluindo, mas não limitado a: (i) premissas internas sobre o lucro tributável projetado, baseado no planejamento de produção e vendas de energia, preços de energia, custos operacionais e planejamento de custos de capital; (ii) premissas externas sobre o cenários macroeconômicos, incluindo perspectivas de demanda comercial e o ambiente tributário.

A Companhia também aplica julgamento contábil crítico na identificação de incertezas sobre posições tributárias sobre o lucro, que podem impactar as demonstrações financeiras. As incertezas sobre tratamento de tributos sobre o lucro representam os riscos de que a autoridade fiscal não aceite um determinado tratamento tributário aplicado pela Companhia. A Companhia estima a probabilidade de aceitação do tratamento fiscal incerto pela autoridade fiscal com base em avaliações técnicas de seus consultores jurídicos, considerando precedentes jurisprudenciais aplicáveis a legislação tributária vigente, que podem ser impactados principalmente por mudanças nas regras fiscais ou decisões judiciais que alterem a análise dos fundamentos da incerteza, de tal modo que podem surgir disputas com as autoridades fiscais em razão da interpretação das leis e regulamentos aplicáveis.

### 7.2. Outros tributos e encargos setoriais a recolher

	2024	2023
Programa de Integração Social – PIS <sup>(1)</sup>	2.123	2.062
Contribuição para o Financiamento da Seguridade social – COFINS <sup>(1)</sup>	9.797	9.515
Outros	64	76
<b>Outros tributos a recolher</b>	<b>11.984</b>	<b>11.653</b>
Pesquisa e Desenvolvimento – P&D	128	59
Outros	34	24
<b>Encargos setoriais</b>	<b>162</b>	<b>83</b>
<b>Total outros tributos e encargos setoriais a recolher</b>	<b>12.146</b>	<b>11.736</b>
Circulante	175	152
Não circulante	11.971	11.584

<sup>(1)</sup> Contempla o PIS e COFINS diferidos sobre as receitas de construção da infraestrutura de transmissão e da remuneração do ativo de contrato, que serão realizados até o término do contrato de concessão.

## NOTAS EXPLICATIVAS ÀS DEMONSTRAÇÕES FINANCEIRAS

Exercícios findos em 31 de dezembro de 2024 e 2023

(Valores expressos em milhares de reais, exceto quando indicado)

Neoenergia Rio Formoso

### 8. CAIXA E EQUIVALENTES DE CAIXA

	2024	2023
Caixa e depósitos bancários à vista	-	118
Certificado de Depósito Bancário (CDB)	880	4.302
Fundos de investimento	1.289	9.236
	<b>2.169</b>	<b>13.656</b>

As carteiras de instrumentos financeiros classificados como caixa e equivalentes de caixa são constituídas visando melhor rentabilidade e o menor nível de risco. A remuneração média dessas carteiras em 31 de dezembro de 2024 é de 99,9% do CDI (100,5% em 31 de dezembro de 2023).

A carteira de aplicações financeiras, em 31 dezembro de 2024 e 2023, é constituída, principalmente por fundos de investimentos exclusivos do Grupo Neoenergia, compostos por diversos ativos, visando melhor rentabilidade com o menor nível de risco, conforme abaixo:

Carteira	2024	2023
<b>Fundos exclusivos</b>		
Operações compromissadas	1.289	9.236
	<b>1.289</b>	<b>9.236</b>

Os fundos de investimentos exclusivos da Companhia representam apenas veículos de propósito específico controlados pela Neoenergia S.A. para que o grupo diversifique seus investimentos visando melhor rentabilidade com o menor nível de risco. Os fundos estão sujeitos a obrigações restritas ao pagamento de serviços prestados pela administração dos ativos, atribuída à operação dos investimentos, como taxas de custódia, auditoria e outras despesas, inexistindo obrigações financeiras relevantes ou demandas judiciais ou extrajudiciais, bem como ativos dos cotistas para garantir essas obrigações.

### 9. CONTAS A RECEBER DE CLIENTES E OUTROS

	2024			2023		
	Recebível	Perdas de créditos esperadas	Contas a receber, líquidos	Recebível	Perdas de créditos esperadas	Contas a receber, líquidos
Concessionárias	2.834	(50)	2.784	2.027	(88)	1.939
	<b>2.834</b>	<b>(50)</b>	<b>2.784</b>	<b>2.027</b>	<b>(88)</b>	<b>1.939</b>
Circulante			2.784			1.939

O *aging* do contas a receber de disponibilização do sistema de transmissão está apresentado como segue:

	2024		2023	
	Recebível	Perdas de créditos esperadas	Recebível	Perdas de créditos esperadas
A vencer	2.777	(7)	1.734	(5)
<b>Saldos vencidos:</b>				
90 dias	7	(1)	183	(37)
entre 91 e 180 dias	12	(6)	102	(41)
entre 181 e 365 dias	8	(6)	6	(3)
acima de 365 dias	30	(30)	2	(2)
	<b>2.834</b>	<b>(50)</b>	<b>2.2027</b>	<b>(88)</b>

#### 9.1. Variação das perdas de crédito esperadas - PCE

	2024	2023
Saldo inicial do exercício	(88)	-
Adições	(159)	(88)
Reversões	197	-
Saldo final do exercício	<b>(50)</b>	<b>(88)</b>

**9.2. Política contábil e julgamentos críticos****a) Política contábil**

O contas a receber são ativos financeiros mensurados ao custo amortizado (veja nota 14.4) e são reconhecidos quando o recebimento do valor da contraprestação seja incondicional, deduzidos das perdas crédito esperadas.

A Companhia reconhece perdas de crédito esperadas para contas a receber de clientes em montante considerado suficiente pela Administração, baseado em estimativas e julgamentos críticos.

**b) Estimativas e julgamentos críticos**

A Companhia mensura as perdas de crédito esperadas para contas a receber de clientes de curto prazo por meio da utilização de matriz de perda esperada, quando tal informação representa a melhor informação razoável e sustentável, ou, ajustada, com base em dados observáveis atuais para refletir os efeitos das condições atuais e futuras das operações da Companhia.

A Companhia não possui histórico de perdas materiais e, portanto, utiliza uma matriz que considera percentuais crescentes de provisão que pode chegar a 100% em caso de atraso superior a 12 meses. Considerando que existem mecanismos estabelecidos pelo ONS para mitigar risco de crédito, as perdas de créditos constituídas não são relevantes.

**10. CONCESSÃO DO SERVIÇO PÚBLICO (ATIVO CONTRATUAL)**

A concessão da Companhia não é onerosa, portanto, não há obrigações financeiras fixas e pagamentos a serem realizados ao Poder Concedente. O contrato de concessão outorgado possui prazo de 30 anos e prevê a prorrogação da vigência, a critério exclusivo do Poder Concedente, mediante requerimento da concessionária. Em caso de extinção da concessão pelo advento do término do prazo contratual ou outra das hipóteses contratualmente previstas, operar-se-á a reversão, ao Poder Concedente, dos bens vinculados à infraestrutura vinculada à prestação do serviço, procedendo-se aos levantamentos, avaliações e determinação do montante de indenização devida à Companhia, observados os valores e as datas de sua incorporação ao sistema elétrico.

Os ativos vinculados à infraestrutura da concessão, cujo direito à contraprestação está condicionado à satisfação de obrigação de desempenho, são classificados como Ativos de Contrato e apresentam os seguintes saldos no balanço patrimonial:

	2024	2023
<b>Saldo do ativo contratual</b>	<b>324.457</b>	<b>315.779</b>
Circulante	21.756	21.302
Não circulante	302.701	294.477

A movimentação do ativo contratual é como segue:

	2024	2023
<b>Saldo inicial do exercício</b>	<b>315.779</b>	<b>310.831</b>
Realização do ativo contratual pela parcela da RAP do exercício	(21.408)	(18.527)
Remuneração do ativo contratual	26.159	25.780
Receita de construção	-	(4.223)
Adição e mensuração do ativo contratual	3.927	1.918
<b>Saldo final do exercício</b>	<b>324.457</b>	<b>315.779</b>

**10.1. Política contábil**

O Contrato de Concessão de Serviço Público de Energia Elétrica celebrados entre a União (Poder Concedente - Outorgante) e a Companhia regulamentam a exploração dos serviços públicos de transmissão pela Companhia e estabelecem que, de acordo com o contrato de concessão, a Companhia é responsável por transportar a energia dos centros de geração até os pontos de distribuição. Para cumprir essa responsabilidade, a Companhia possui duas obrigações de desempenho distintas: (i) construir e (ii) manter e operar a infraestrutura de transmissão.

Ao cumprir essas duas obrigações de desempenho, a Companhia mantém sua infraestrutura de transmissão disponível para os usuários e em contrapartida recebe uma remuneração denominada Receita Anual Permitida (RAP), durante toda a vigência do contrato de concessão. Estes recebimentos amortizam os investimentos feitos nessa infraestrutura de transmissão. Eventuais investimentos não amortizados geram o direito de indenização do Poder Concedente (quando previsto no contrato de concessão), que recebe toda a infraestrutura de transmissão ao final do contrato de concessão.

O direito à contraprestação por bens e serviços é condicionado ao cumprimento de obrigações de desempenho e não somente a passagem do tempo. Com isso, as contraprestações passam a ser classificadas como um ativo de contrato, e conforme o cumprimento das obrigações de desempenho são subsequentemente reclassificados para a contas a receber de clientes.

A infraestrutura recebida ou construída da atividade de transmissão é recuperada através do fluxo de caixa de valores a receber garantidos pelo poder concedente relativa à RAP durante o prazo da concessão. Os valores da RAP garantida são determinados pelo ONS conforme contrato e recebidos dos participantes do setor elétrico por ela designados pelo uso da rede de transmissão disponibilizada.

## 11. PROVISÕES E DEPÓSITOS JUDICIAIS

	2024	2023
Provisão para processos judiciais	5.349	4.697
Provisão para obrigações ambientais <sup>(i)</sup>	3.031	3.031
	<b>8.380</b>	<b>7.728</b>
Passivo não circulante	8.380	7.728

<sup>(i)</sup> Refere-se a provisões para compensações ambientais previstas nas licenças de operação.

### 11.1. Provisões para processos judiciais, passivos contingentes e depósitos judiciais

#### a) Provisão para processos judiciais

A Companhia é parte envolvida em ações cíveis na esfera administrativa e judicial, relacionadas a processos de indenização fundiária, decorrentes de divergências entre o valor de avaliação da Companhia e o pleiteado pelo proprietário do imóvel. As provisões para as perdas decorrentes dessas ações são estimadas e atualizadas pela Companhia, amparadas pela opinião de consultores legais.

Os processos judiciais provisionados estão apresentados a seguir:

	2024	2023
Saldo inicial do exercício	4.697	4.023
Adições e reversões, líquidas	-	105
Atualizações monetárias	652	569
Saldo final do exercício	<b>5.349</b>	<b>4.697</b>

#### b) Passivos contingentes

Os passivos contingentes correspondem a processos judiciais não provisionados, uma vez que constituem obrigações presentes cuja saída de recursos não é provável, baseado nos pareceres jurídicos. Os passivos contingentes são apresentados a seguir:

	2024	2023
Processos cíveis (i)	98	422
Processos trabalhistas (ii)	211	195
Processos fiscais (iii)	69	13
	<b>378</b>	<b>630</b>

Os processos relevantes cuja probabilidade de perda é considerada possível são conforme segue:

- (i) Processos cíveis: refere-se a ações relacionadas à indenização fundiária. Os valores foram atualizados monetariamente pela variação do INPC, acrescido de juros de 1% a.m.

- (ii) **Processos trabalhistas:** Referem-se a ações movidas por empregados e ex-empregados, envolvendo a cobrança de horas-extras, adicional de periculosidade, equiparação / reenquadramento salarial, discussão sobre plano de cargos e salários e outras, e, ações movidas por ex-empregados de empreiteiros (responsabilidade subsidiária e/ou solidária) envolvendo cobrança de parcelas indenizatórias e outras. Os valores foram atualizados pela variação da taxa Referencial (TR), índice de atualização dos processos trabalhistas acrescido de juros de 1% a.m.
- (iii) **Processos fiscais:** Referem-se às ações tributárias para discutir a exigência de diferencial de alíquota do ICMS para aquisições interestaduais de mercadorias destinadas ao ativo imobilizado e ao uso e consumo. Os valores foram atualizados monetariamente pela variação da taxa SELIC.

### c) Depósitos judiciais

Os depósitos judiciais são apresentados de acordo com a natureza das correspondentes causas e estão correlacionados a processos provisionados.

	2024	2023
Processos cíveis	3.265	2.372
Processos fiscais	-	1
	<b>3.265</b>	<b>2.373</b>

## 11.2. Política contábil e julgamentos críticos

### a) Política contábil

As provisões são reconhecidas quando: (i) a Companhia tem uma obrigação presente como resultado de evento passado; (ii) é provável que uma saída de recursos que incorporam benefícios econômicos será necessária para liquidar a obrigação, e (iii) o valor da obrigação possa ser estimado de forma confiável.

Os ativos e passivos contingentes não são reconhecidos. Passivos contingentes são objeto de divulgação em notas explicativas quando a probabilidade de saída de recursos for possível, inclusive aqueles cujos valores não possam ser estimados. Já os ativos contingentes são objeto de divulgação em notas explicativas quando a entrada de benefícios econômicos for tida como provável.

### b) Estimativas e julgamentos críticos

Os processos judiciais são contingentes por natureza, ou seja, serão resolvidos quando um ou mais eventos futuros ocorrerem ou deixarem de ocorrer. A ocorrência ou não de tais eventos não depende da atuação da Companhia e incertezas no ambiente legal envolve o exercício de estimativas e julgamentos significativos da Administração quanto aos potenciais resultados dos eventos futuros.

## 12. PATRIMÔNIO LÍQUIDO

### 12.1. Capital social

O capital social da Companhia em 31 de dezembro de 2024 é de R\$272.001 (R\$272.001 em 2023), totalmente integralizado, dividido em 272.001.000 ações ordinárias em 31 de dezembro de 2023 (272.001.000 em 31 de dezembro de 2023), todas nominativas, escriturais e sem valor nominal, como segue:

Acionista	Lote de mil ações		
	Total de ações	%	R\$
Neoenergia Transmissão S.A.	272.001	100%	272.001
<b>Total</b>	<b>272.001</b>	<b>100%</b>	<b>272.001</b>

Em 25 de agosto de 2023, a Neoenergia S.A. (antigo controlador) transferiu para Neoenergia Transmissão S.A (atual controlador) a totalidade de sua participação societária na Companhia, em troca da integralidade da participação societária na Neoenergia Transmissão S.A.

## 12.2. Remuneração do acionista

O Estatuto Social da Companhia determina a remuneração mínima de 25% do lucro líquido, após os ajustes de acordo com as prescrições legais do Brasil. A remuneração ao acionista se dá sob a forma de dividendos, baseado nos limites definidos em lei e no estatuto social da Companhia.

A proposta de remuneração ao acionista da Companhia foi calculada da seguinte forma:

	2024	2023
Lucro líquido do exercício	26.783	16.219
Reserva legal	(1.339)	(811)
<b>Lucro líquido ajustado</b>	<b>25.444</b>	<b>15.408</b>
Constituição de reserva especial de dividendos não distribuídos	(13.088)	-
Dividendos adicionais propostos	-	(11.556)
<b>Lucro líquido a distribuir</b>	<b>12.356</b>	<b>3.852</b>
<b>Remuneração</b>		
Mínima obrigatória	6.361	3.852
Remuneração adicional	5.995	-
	<b>12.356</b>	<b>3.852</b>
<b>Natureza da remuneração</b>		
Dividendos	12.356	3.852
	<b>12.356</b>	<b>3.852</b>
<b>Remuneração total por ação</b>	<b>0,05</b>	<b>0,02</b>

Os valores deliberados aos acionistas da Companhia, por natureza de remuneração, estão apresentados como:

	Deliberação	Natureza da remuneração	Valor deliberado	Valor por ação
<b>2024</b>				
AGE de 30 de abril de 2024		Distribuição de dividendos intermediários	4.856	0,0178529
AGE de 11 de novembro de 2024		Distribuição de dividendos intermediários	7.500	0,0275734
			<b>12.356</b>	<b>0,0454263</b>

A remuneração a pagar ao acionista está apresentada como segue:

	2024	2023
Saldo Inicial do exercício	3.852	-
Declarados no exercício	23.913	3.852
Pagos no exercício	(27.765)	-
<b>Saldo final do exercício</b>	<b>-</b>	<b>3.852</b>

## 12.3. Reservas de lucros

### a) Reserva legal

Constitui uma exigência legal para retenção de 5% do lucro líquido anual apurado até o limite de 20% do capital social. A reserva só pode ser utilizada para absorver prejuízos ou para aumento de capital.

### b) Reserva de lucros a realizar

Possui como finalidade reter parcela do lucro líquido do exercício não realizada em caixa ou equivalente de caixa e que exceda a perspectiva estratégica da Companhia de distribuição de montantes a pagar ao acionista.

### c) Reserva especial de dividendos não distribuídos

Reserva destinada a registrar parcela de dividendos que deixaram de ser obrigatórios em função da incompatibilidade da distribuição com a situação financeira da companhia, de acordo com o artigo 202 da Lei 6.404/1976.

**12.4. Política contábil**

O Capital social representa valores recebidos do acionista e também aqueles gerados pela Companhia que foram formalmente incorporados através de reservas de lucros. O capital social está representado por ações ordinárias. As ações ordinárias são classificadas como instrumentos de patrimônio por não exporem a Companhia à obrigação de entregar caixa ou outros instrumentos financeiros e deixarem os detentores desses instrumentos (acionista) expostos às variabilidades dos resultados e fluxos de caixa gerados pela Companhia. Os gastos incrementais diretamente atribuíveis à emissão de ações são apresentados como dedução do patrimônio líquido, como transações de capital, líquido de efeitos tributários.

A remuneração ao acionista é reconhecida como passivo nas demonstrações financeiras da Companhia, com base no estatuto social. Qualquer valor acima da remuneração mínima obrigatória aprovada no estatuto social, somente será reconhecido no passivo circulante na data em que for aprovado pelo acionista.

**13. TRANSAÇÕES COM PARTES RELACIONADAS**

As partes relacionadas da Companhia são os acionistas e suas empresas ligadas e o pessoal-chave da administração da Companhia.

As principais transações comerciais com o acionista e suas empresas ligadas reconhecidas como contas a receber e/ou contas a pagar e respectivas receitas e/ou custos/despesas estão relacionadas aos: (i) contratos de serviços administrativos.

As informações sobre transações com partes relacionadas e os efeitos nas demonstrações financeiras são apresentados abaixo:

**13.1. Saldo em aberto com partes relacionadas**

	2024			
	Controladora	Acionistas	Subsidiárias da Neoenergia	Total
<b>Ativo</b>				
Contas a receber e outros <sup>(a)</sup>	-	250	655	905
	-	250	655	905
<b>Passivo</b>				
Fornecedores e contas a pagar <sup>(b)</sup>	-	-	158	158
	-	-	158	-

	2023			
	Controladora	Acionistas	Subsidiárias da Neoenergia	Total
<b>Ativo</b>				
Contas a receber e outros <sup>(a)</sup>	-	58	358	416
	-	58	358	416
<b>Passivo</b>				
Fornecedores e contas a pagar <sup>(b)</sup>	-	-	371	371
Dividendos e juros sobre capital próprio a pagar	3.852	-	-	3.852
	-	3.852	371	4.223

**13.2. Transações com partes relacionadas**

	Neoenergia e suas subsidiárias	
	2024	2023
<b>Resultado do exercício</b>		
Receita operacional líquida	6.383	(5.158)
Custo de serviços	(1.369)	930
Despesas gerais e administrativas <sup>(a)</sup>	-	424
Resultado financeiro, líquido	-	4.485
	5.014	681

**13.3. Principais transações com partes relacionadas**

As principais transações com partes relacionadas referem-se a:

Item	Empresa relacionada	Tipo de transação	Índice de correção / remuneração contratual	Prazo	Vencimento	Ativo / (Passivo)	Resultado do exercício
a)	Neoenergia Coelba	CCT	IPCA	25 Anos	2048	0	1241
a)	Norte Energia	TUST	IPCA	25 Anos	2048	250	700
b)	Neoenergia Coelba	TUST	IPCA	25 Anos	2048	560	3456

**13.4. Remuneração da administração (Pessoal-chave)**

Em 31 de dezembro de 2024 e 2023 não houve remuneração dos administradores da Companhia. Os honorários e benefícios dos diretores executivos são pagos e reconhecidos pelo acionista controlador.

**14. CLASSIFICAÇÃO E ESTIMATIVA DE VALOR JUSTO DOS INSTRUMENTOS FINANCEIROS****14.1. Classificação e mensuração dos instrumentos financeiros**

A Companhia classifica os instrumentos financeiros de acordo com o seu modelo de negócio e finalidade para qual foram adquiridos. Os instrumentos financeiros estão classificados e mensurados como segue:

	2024		2023	
	CA	VJR	CA	VJR
<b>Ativos financeiros</b>				
Caixa e equivalentes de caixa	880	1.289	4.420	9.236
Contas a receber de clientes e outros	2.834	-	2.027	-
Outros ativos financeiros	420	-	167	-
	<b>4.134</b>	<b>1.289</b>	<b>9.236</b>	<b>9.236</b>
<b>Passivos financeiros</b>				
Fornecedores e contas a pagar a empreiteiros	770	-	2.304	-
Outros passivos financeiros	679	-	671	-
	<b>1.449</b>		<b>2.975</b>	<b>-</b>

CA – Custo amortizado

VJR – Valor justo por meio do resultado

**14.2. Estimativa do valor justo**

Para mensuração e determinação do valor justo, a Companhia utiliza vários métodos incluindo abordagens de mercado, de resultado ou de custo, de forma a estimar o valor que os participantes do mercado utilizariam para precificar o ativo ou passivo. Os ativos e passivos financeiros registrados a valor justo são classificados e divulgados de acordo com os níveis a seguir:

**Nível 1** – Preços cotados (não ajustados) em mercados ativos, líquidos e visíveis para ativos e passivos idênticos que estão acessíveis na data de mensuração;

**Nível 2** – Preços cotados (podendo ser ajustados ou não) para ativos ou passivos similares em mercados ativos; e

**Nível 3** – Ativos e passivos cujos preços não existem ou que esses preços ou técnicas de avaliação são amparados por um mercado pequeno ou inexistente, não observável ou ilíquido.

A análise do impacto caso os resultados reais sejam diferentes da estimativa da Administração está apresentada na nota 15.6 – análise de sensibilidade.

**14.3. Instrumentos financeiros reconhecidos pelo valor justo ("VJR")**

O nível de mensuração dos ativos e passivos financeiros reconhecidos pelo valor justo estão demonstrados como segue:

	Nível 2	
	2024	2023
<b>Ativos financeiros</b>		
Caixa e equivalentes de caixa	1.289	9.236
	-	9.236

Não houve transferência de instrumentos financeiros entre os níveis de mensuração de valor justo.

**14.4. Instrumentos financeiros reconhecidos pelo custo amortizado ("CA")**

Instrumentos financeiros mensurados ao custo amortizado que em virtude do ciclo de longo prazo para realização, podem possuir o valor justo diferente do saldo contábil.

Devido ao ciclo de curto prazo, pressupõe-se que o valor justo dos saldos de caixa e equivalentes de caixa, contas a receber de clientes e contas a pagar a fornecedores são iguais aos montantes mensurados ao custo amortizado (saldo contábil).

**14.5. Política contábil**

A Companhia classifica seus ativos e passivos financeiros que são reconhecidos inicialmente a valor justo e subsequentemente mensurados, de acordo com as seguintes categorias:

**(i) Ativos financeiros**

Ativos financeiros são geralmente classificados como mensurados ao custo amortizado, ao valor justo por meio de outros resultados abrangentes ou ao valor justo por meio do resultado com base tanto: no modelo de negócios da entidade para a gestão dos ativos financeiros; quanto nas características de fluxo de caixa contratual do ativo financeiro, conforme segue:

- Custo amortizado (CA): ativo financeiro cujo fluxo de caixa contratual resulta somente do pagamento de principal e juros sobre o principal em datas específicas e, cujo modelo de negócios objetiva manter o ativo com o fim de receber seus fluxos de caixa contratuais;
- Valor justo por meio do resultado (VJR): todos os demais ativos financeiros. Esta categoria geralmente inclui instrumentos financeiros derivativos.

Os instrumentos mensurados pelo CA e VJR estão suscetíveis ao reconhecimento das perdas de créditos esperados. De modo geral, as perdas de crédito esperadas dos instrumentos financeiros oriundos das operações da Companhia (ex: Contas a receber) são mensurados pelo método simplificado, a partir de uma matriz de provisão que a pondera as características dos instrumentos, idade do título, históricos de perdas e expectativa de perdas futuras.

**(ii) Passivo financeiro**

Os passivos financeiros são reconhecidos inicialmente pelo valor justo, líquido dos custos de transação incorridos e são subsequentemente mensurados pelo custo amortizado (exceto em determinadas circunstâncias, que incluem determinados passivos financeiros ao valor justo por meio do resultado) e atualizados pelos métodos de juros efetivos. Qualquer diferença entre o valor captado (líquido dos custos da transação) e o valor de liquidação, é reconhecida no resultado durante o período em que os instrumentos estejam em andamento, utilizando o método de taxa efetiva de juros.

**14.6. Análise de sensibilidade**

A análise de sensibilidade estima o valor potencial dos instrumentos financeiros e respectivas exposições objeto de proteção, em cenários probabilísticos dos principais fatores de risco de mercado aos quais estão expostos, considerando a volatilidade histórica observada e mantendo todas as demais variáveis

## NOTAS EXPLICATIVAS ÀS DEMONSTRAÇÕES FINANCEIRAS

Exercícios findos em 31 de dezembro de 2024 e 2023

(Valores expressos em milhares de reais, exceto quando indicado)

Neoenergia Rio Formoso

constantes. A estimativa do valor potencial em risco considera o horizonte projetado para os próximos 68 dias úteis (ou 89 dias corridos) a partir de 31 de dezembro de 2024.

- **Cenário Provável:** Foram projetados os encargos e rendimentos para o exercício seguinte, considerando os saldos, as taxas de câmbio e/ou taxas de juros vigentes no mercado em 31 de dezembro de 2024.

- **Cenário II:** Estimativa do valor justo considerando uma deterioração de 15% nas variáveis de risco associadas.

- **Cenário III:** Estimativa do valor justo considerando uma deterioração de 30% nas variáveis de risco associadas.

A tabela abaixo demonstra a perda (ganho) devido a variação das taxas de juros que poderá ser reconhecida no resultado da Companhia no exercício seguinte, caso ocorra um dos cenários apresentados abaixo:

Operação	Indexador	Risco	Taxa no exercício	Exposição (Saldo/ Ncional)	Cenário Provável	Impacto Cenário (II)	Impacto Cenário (III)
<b>Ativos financeiros</b>							
Aplicações financeiras em CDI	CDI	Queda do CDI	12,15%	2.169	253	(38)	(76)

---

## MEMBROS DA ADMINISTRAÇÃO

---

### DIRETORIA EXECUTIVA

Fabiano Uchoas Ribeiro  
**Diretor de Operações**

Fabricio Duque Estrada Meyer Chagas  
**Diretor Financeiro**

### CONTADORA

Rachel Alves Pascale  
CRC-RJ-Nº 115915/O-3

**NEOENERGIA RIO FORMOSO TRANSMISSÃO E ENERGIA S.A.**

CNPJ/MF nº. 28.438.816/0001-10

("Companhia")

Os Diretores da **NEOENERGIA RIO FORMOSO TRANSMISSÃO E ENERGIA S.A.**, sociedade por ações, de capital fechado, com sede na cidade de Campinas, Estado de São Paulo, na Rua Ary Antenor de Souza, nº 321, Sala M, CEP 13.053-024, para fins do disposto nos incisos V e VI do artigo 27 da Instrução CVM nº 80, de 29.03.2022, declaram que:

(I) reviram, discutiram e concordam com as opiniões expressas no relatório da Deloitte Touche Tohmatsu relativamente às demonstrações financeiras da Companhia alusivas ao exercício social findo em 31.12.2024; e

(II) reviram, discutiram e concordam com as demonstrações financeiras da Companhia relativas ao exercício social findo em 31.12.2024.

Campinas (SP), 17 de fevereiro de 2025.

Fabiano Uchoas Ribeiro  
**Diretor de Operações**

Fabício Duque Estrada Meyer Chagas  
**Diretor Financeiro**